

Manual CadEJA - Agente de Cadastro

O QUE É O CADEJA?

O CadEJA — Cadastro da EJA — é uma plataforma digital do Governo Federal para registrar e gerenciar a demanda por Educação de Jovens e Adultos (EJA) em todo o Brasil.



Qualquer cidadão pode registrar seu interesse em voltar a estudar




Gestores visualizam a demanda e localizam vagas adequadas



A rede de ensino entra em contato e encaminha para a matrícula

PERFIS



Cidadãos

Como registrar interesse em voltar a estudar via cadeja.mec.gov.br, sem login ou conta



Agente de Cadastro

Como realizar registro intermediado em nome de cidadãos com barreiras de acesso digital



Gestor CADEJA

Como gerir demandas, acompanhar indicadores e encaminhar cidadãos à matrícula

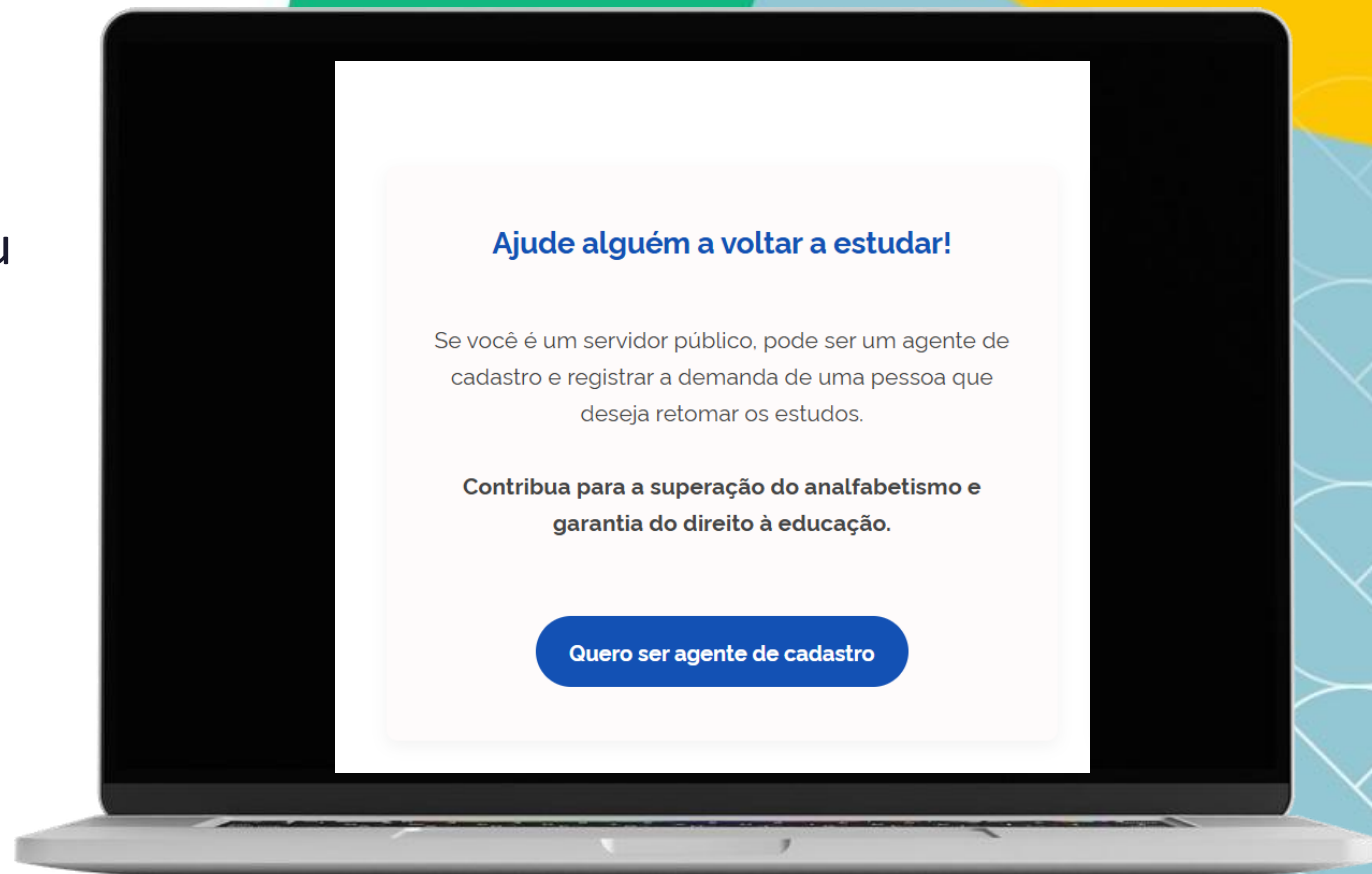


Secretário/Dirigente

Como realizar a adesão formal ao CadEJA e designar o Gestor responsável

PASSO 1

- 1 Abra o navegador do seu celular ou computador (Chrome, Firefox, Safari...)
- 2 Digite na barra de endereço: **cadeja.mec.gov.br**
- 3 Na página inicial, clique no botão "Quero ser Agente de cadastro"



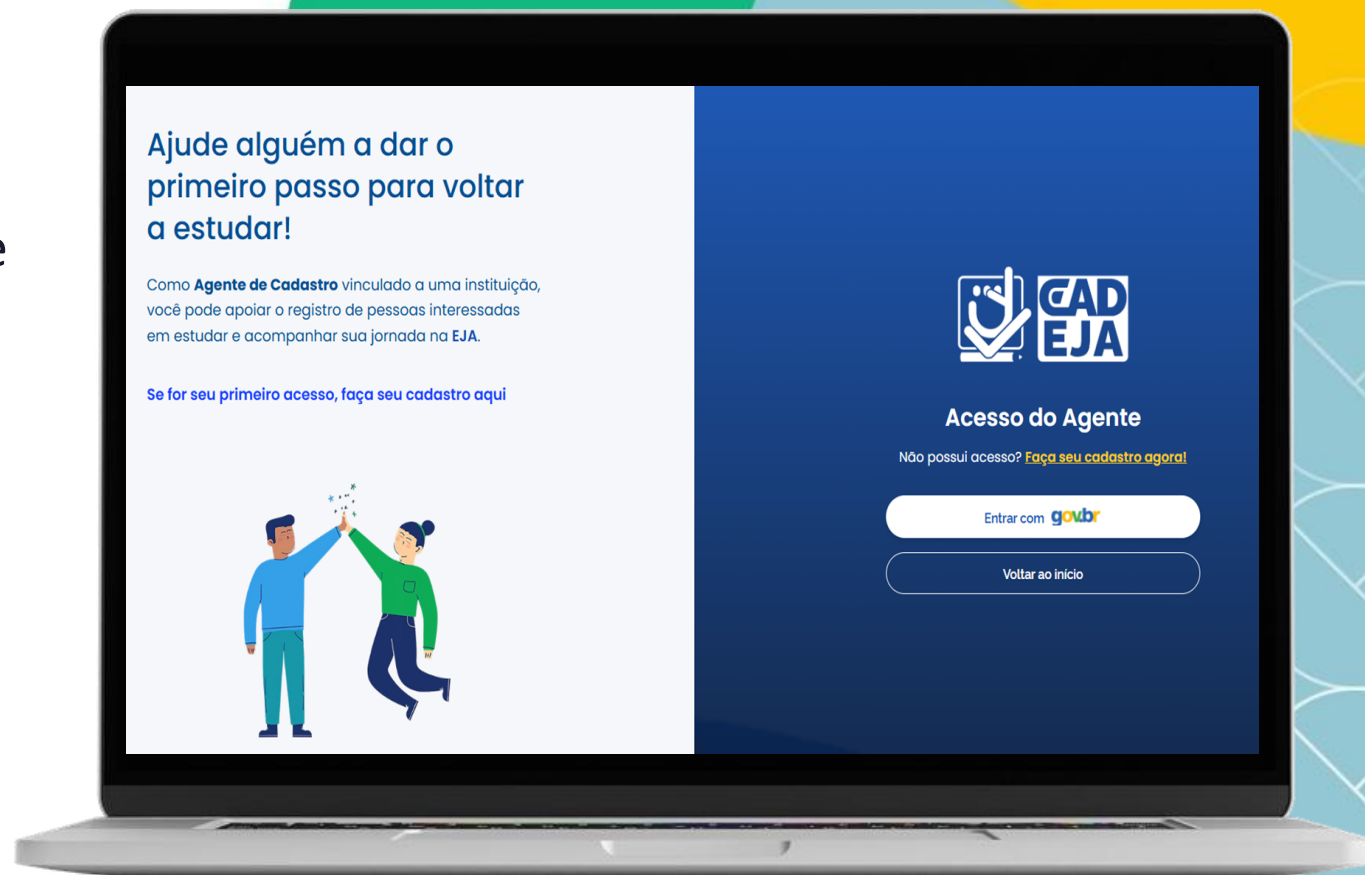
PASSO 2

1

Se você não possui cadastro, clique em 'Faça seu cadastro agora!' ou em 'Faça seu cadastro aqui'.

2

Se já possui cadastro entre com seu login gov.br





Passo 3 - Faça seu Cadastro

São 3 Etapas:

Dados Pessoais

Documentos

Termo



Preenchendo o formulário

Etapa 1: Habilitação de Agente de Cadastro

Dados Pessoais

Preencha os campos

- Nome Completo;
- CPF;
- UF do Órgão onde trabalha;
- E-mail;
- Telefone;

Habilitação de Agente de Cadastro
Plataforma CadEJA - Cadastro da Educação de Jovens e Adultos

1 **Dados Pessoais** 2 Documento 3 Termo

Nome Completo * [Ouvir](#)
Preenchido automaticamente pelo GOVBR

Nome do Usuário

CPF * [Ouvir](#)
Preenchido automaticamente pelo GOVBR

123.456.789-00

UF do Órgão onde Trabalha * [Ouvir](#)
 Digite o estado onde você trabalha

Ex: São Paulo

Município do Órgão onde Trabalha * [Ouvir](#)
 Digite o município onde você trabalha

Etapa 1: Habilitação de Agente de Cadastro

Dados Pessoais

Selecione o campo que mais representa sua vinculação.

- **Órgão/Vinculação:**

Educação

Saúde

Assistência Social

Trabalho e Emprego

Outro órgão governamental

- **Vínculo:**

Concursado

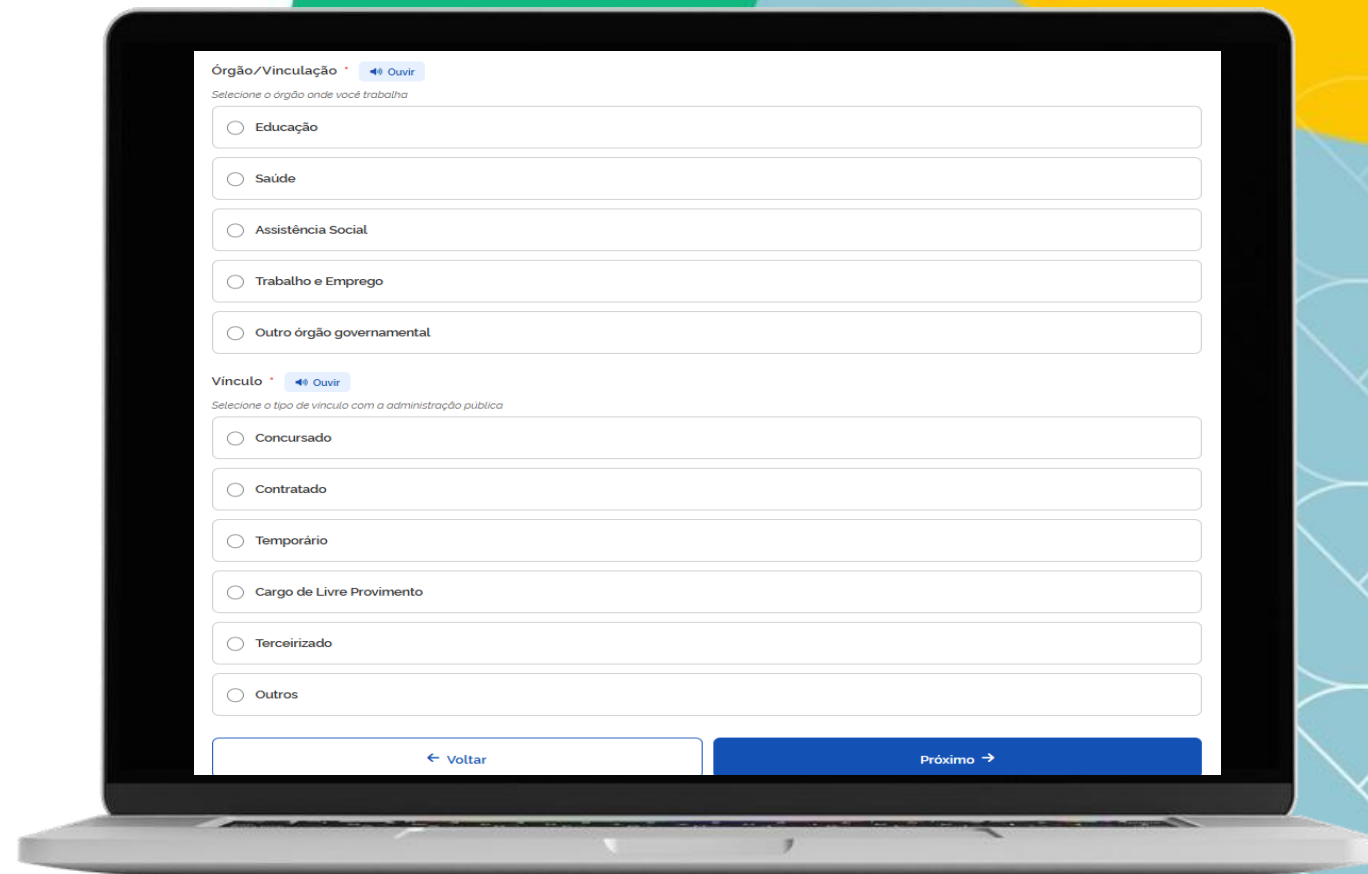
Contratado

Temporário

Cargo de Livre Provisão

Terceirizado

Outros



The screenshot shows a web form with two main sections. The first section is titled 'Órgão/Vinculação' and has a subtitle 'Selecione o órgão onde você trabalha'. It contains five radio button options: 'Educação', 'Saúde', 'Assistência Social', 'Trabalho e Emprego', and 'Outro órgão governamental'. The second section is titled 'Vínculo' and has a subtitle 'Selecione o tipo de vínculo com a administração pública'. It contains seven radio button options: 'Concursado', 'Contratado', 'Temporário', 'Cargo de Livre Provisão', 'Terceirizado', and 'Outros'. At the bottom of the form, there are two buttons: 'Voltar' (left) and 'Próximo' (right).

Clique em 'Próximo' para ir para a próxima etapa.

Etapa 2: Documento

Nessa etapa é necessário inserir um documento comprobatório do seu trabalho em serviços públicos.

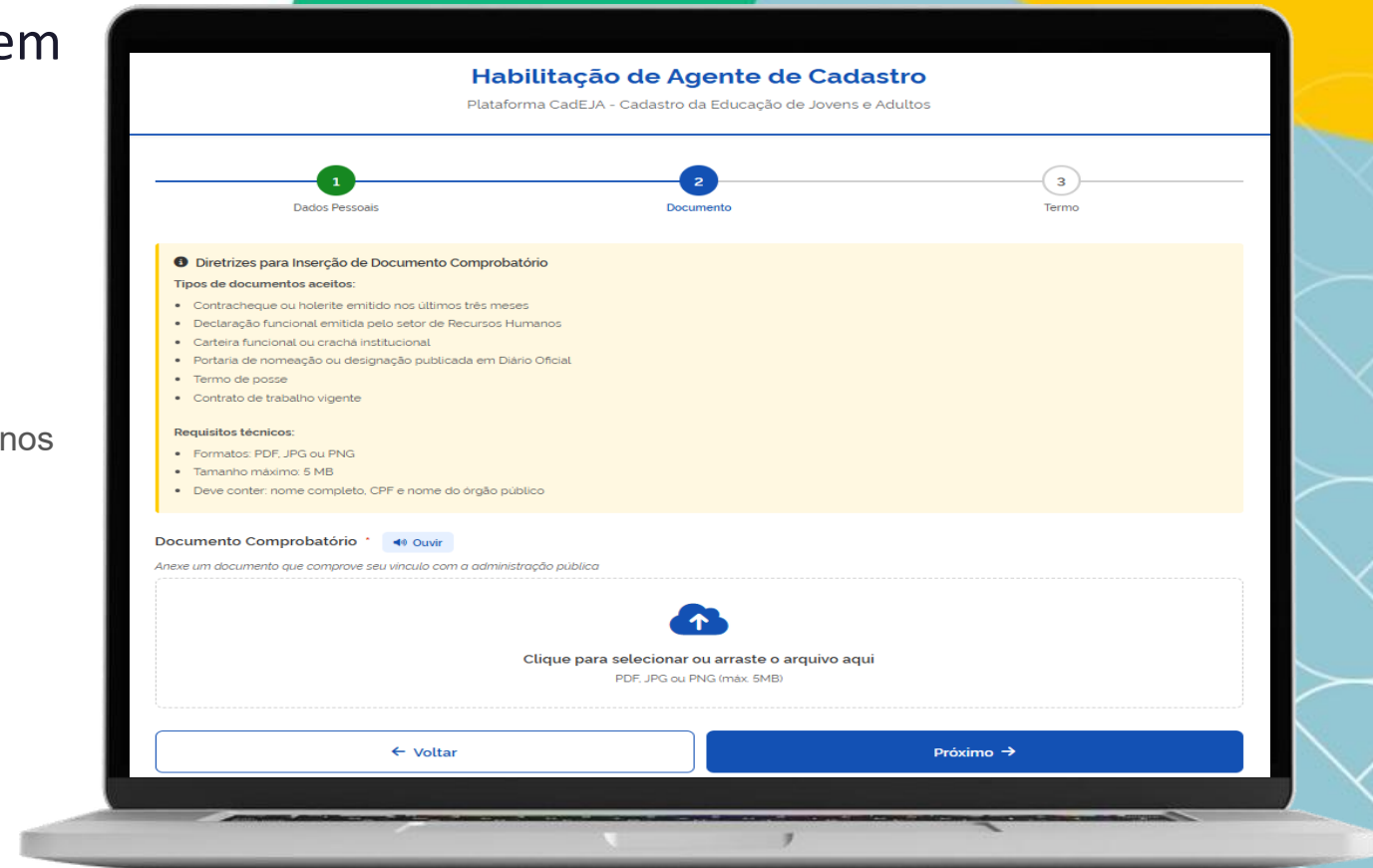
Diretrizes para Inserção de Documento Comprobatório

Tipos de documentos aceitos:

- Contracheque ou holerite emitido nos últimos três meses
- Declaração funcional emitida pelo setor de Recursos Humanos
- Carteira funcional ou crachá institucional
- Portaria de nomeação ou designação publicada em Diário Oficial
- Termo de posse
- Contrato de trabalho vigente

Requisitos técnicos:

- Formatos: PDF, JPG ou PNG
- Tamanho máximo: 5 MB
- Deve conter: nome completo, CPF e nome do órgão público



Etapa 3: Termo

Termo de Responsabilidade — leitura e aceite do compromisso ético

Por que aceitar o Termo?

O Agente de Cadastro acessa dados pessoais de terceiros. O Termo confirma que ele age com responsabilidade, em conformidade com a LGPD e com o Decreto nº 12.048/2024.

Ao marcar “Eu li e concordo” e clicar em **Concluir Habilitação**, o agente assume formalmente o compromisso de uso ético, seguro e restrito da plataforma CadEJA.




The screenshot displays the 'Habilitação de Agente de Cadastro' interface on a laptop. The title is 'Habilitação de Agente de Cadastro' with the subtitle 'Plataforma CadEJA - Cadastro da Educação de Jovens e Adultos'. A progress bar at the top shows three steps: 1. Dados Pessoais, 2. Documento, and 3. Termo, with the third step being the active one. Below the progress bar, the main content area is titled 'TERMO DE RESPONSABILIDADE - AGENTE DE CADASTRO CADEJA'. It contains a declaration: 'Declaro estar ciente de que o registro de informações na plataforma CadEJA - Cadastro da Educação de Jovens e Adultos tem por finalidade subsidiar o planejamento e a implementação de políticas públicas de educação, sendo essencial a veracidade e a fidedignidade dos dados inseridos.' This is followed by a commitment: 'Comprometo-me a realizar a intermediação de manifestações de demanda por escolarização de pessoas não alfabetizadas e demais públicos da EJA, em conformidade com o Decreto nº 12.048, de 5 de junho de 2024, que dispõe sobre a articulação intersetorial para a superação do analfabetismo e a ampliação da aprendizagem ao longo da vida.' Next is a recognition: 'Reconheço que o uso da plataforma implica o tratamento de dados pessoais de terceiros, devendo observar integralmente os princípios e disposições da Lei nº 13.709/2018 (Lei Geral de Proteção de Dados Pessoais - LGPD), garantindo o uso ético, seguro e restrito às finalidades educacionais estabelecidas.' Finally, it states: 'Declaro, ainda, que obtive o consentimento livre, informado e inequívoco do titular dos dados pessoais - ou de seu responsável legal, quando for o caso - para o registro e o tratamento de suas informações na plataforma CadEJA, conforme previsto na legislação vigente.' Below this text is a green box with a checked checkbox and the text 'Eu li e concordo com o TERMO DE COMPROMISSO/RESPONSABILIDADE'. At the bottom, there are two buttons: a white button with a left arrow and the text 'Voltar', and a blue button with the text 'Concluir Habilitação' and a checkmark icon.

Cadastro concluído!

A etapa de cadastro foi concluída com sucesso!

Você receberá uma confirmação por e-mail após a análise da documentação pelo MEC.



Uso da Plataforma: Pesquisar e Incluir

Painel do Agente

Ao entrar na plataforma, você visualiza a lista de pessoas que já ajudou a cadastrar.

- Pesquise por Nome, CPF ou Protocolo
- Clique em "+ Incluir uma pessoa no CADEJA" para novo cadastro

Veja na lista abaixo quem você já ajudou a dar o primeiro passo

Pesquisar:

Pesquise por Nome, CPF ou Protocolo.

Formulário de Cadastro

Preencha os dados da pessoa que deseja voltar a estudar:

- **Dados Pessoais:** CPF, Nome Completo, Data de Nascimento, Telefone/WhatsApp
- **Onde deseja estudar:** UF, Município, Bairro
- Dados complementares: CadUnico, deficiência, escolaridade e turno preferido
- Clique em "+Salvar" para concluir o cadastro

Cadastre quem deseja voltar a estudar

Dados Pessoais

CPF: Nome Completo: Data de Nascimento:

Telefone/Whatsapp: Outra forma de contato:

Onde a pessoa deseja estudar

UF: Município: Bairro:

É inscrito no CADUNICO? Sim Não

Pessoa com deficiência? Sim Não

Onde você parou de estudar?

Antes de aprender a ler e escrever

Ensino Fundamental (incompleto)

Terminou o ensino fundamental

No Ensino Médio (antigo segundo grau)

Para voltar a estudar qual é o turno de preferência?

Manhã

Tarde

Noite

Uso da Plataforma: Cadastro Realizado com Sucesso

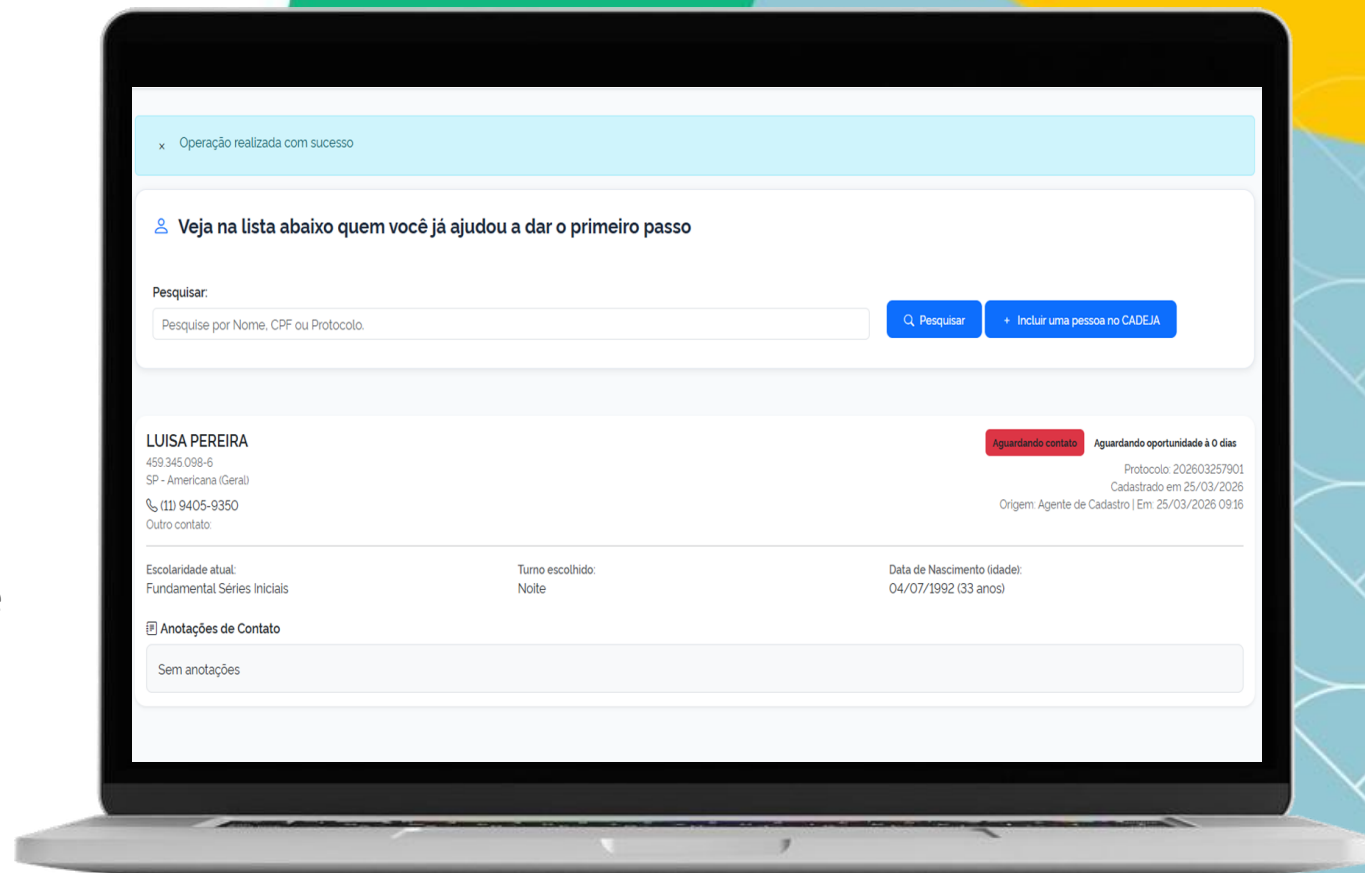
Confirmação do Cadastro

Após salvar, a plataforma exibe a mensagem "**Operação realizada com sucesso**" e a pessoa aparece na lista do Agente.

O que aparece na ficha:

- Nome, CPF e município do cidadão cadastrado
- **Status:** "Aguardando contato" com contador de dias
- **Numero de protocolo** gerado automaticamente
- Escolaridade, turno escolhido e data de nascimento
- Campo de anotações de contato para acompanhamento

Origem do cadastro: a ficha registra "Agente de Cadastro" como origem, com data e hora do registro.



Bem-vindo à equipe CadEJA!

Ao se cadastrar como Agente, você assume um papel que vai muito além de preencher formulários.



Você abre portas

Cidadãos com barreiras digitais só conseguem se cadastrar porque você está lá.



Você muda histórias

Cada cadastro pode ser o primeiro passo de alguém que sonha em voltar a estudar.



Você fortalece a política

Seu trabalho alimenta dados reais que orientam a oferta de EJA em todo o Brasil.

A educação é um direito de todos — e você é parte dessa garantia.

MINISTÉRIO DA
EDUCAÇÃO

GOVERNO DO

BRASIL

DO LADO DO POVO BRASILEIRO