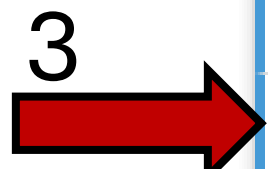
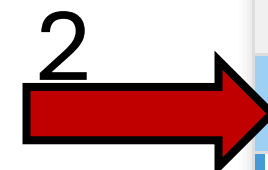
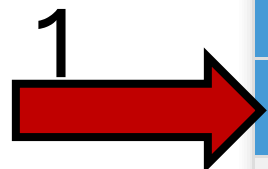


# Como Avaliar e Registrar a Presença na Ação Vinculada URE

---

## TUTORIAL PARA AVALIAR E REGISTRAR PRESENÇA

Para o(a) professor(a) que participou da formação em nível de URE, para registro da avaliação e presença, deve entrar na SED, no canto esquerdo da tela onde estão os menus, e seguir os passos: **EFAPE > Cadastro de Ação Formativa > Vinculada URE.**



Aluno	▼
Centro de Mídias	▼
Diário de Classe	▼
<b>EFAPE</b>	▼
Auto Presença	▼
<b>Cadastro de Ação Formativa</b>	▼
Geral	
Relatórios	▼
Vinculada UE	
Vinculada URE	



## TUTORIAL PARA AVALIAR E REGISTRAR PRESENÇA

Na sequência, para localizar a formação que foi realizada, clique em “Pesquisar”

### Vinculada URE

Código Vinculada URE:



Q Pesquisar

Limpar



# TUTORIAL PARA AVALIAR E REGISTRAR PRESENÇA

Com a formação apresentada em tela, clique no campo "**Avaliações**" para registrar a sua opinião acerca da formação recebida. A presença será registrada ao enviar a avaliação

## Vinculada URE

Código Vinculada URE:

Q Pesquisar

Limpar



Mostrar 10 registros

Escolher Colunas

Imprimir

Gerar Excel

Gerar PDF



Filtro 2026

Código Ação Vinculada	Código Vinculada URE	Agrupamento	Título	Avaliação
51/2026	12/2026	CURRÍCULO E ANOS INICIAIS	teste ka	



# TUTORIAL PARA AVALIAR E REGISTRAR PRESENÇA

A avaliação é composta por três (4) perguntas, sendo todas **obrigatórias**.

1. Em uma escala de 0 a 10, como você avalia a formação recebida, considerando a relevância da temática trabalhada para o seu trabalho em sala de aula?

A nota deve estar entre 0 e 10.

2. Em uma escala de 0 a 10, como você avalia o domínio do conteúdo e a didática do formador?

A nota deve estar entre 0 e 10.

3. O que mais te ajudou na formação e o que poderia ser melhorado?

Obrigatório.

4. Qual a carga horária da sua formação?

Horas:

Minutos:

Mínimo de 5 minutos.

 Gravar

# TUTORIAL PARA AVALIAR E REGISTRAR PRESENÇA

Para consultar a resposta enviada, basta clicar novamente no botão **"Avaliações"**

1. Em uma escala de 0 a 10, como você avalia a formação recebida, considerando a relevância da temática trabalhada para o seu trabalho em sala de aula?

10

2. Em uma escala de 0 a 10, como você avalia o domínio do conteúdo e a didática do formador?

10

3. O que mais te ajudou na formação e o que poderia ser melhorado?

A Metodologia utilizada na parte prática.

4. Qual a carga horária da sua formação?

Horas:

2

Minutos:

20

Fechar

# Dúvidas e Sugestões

Entre em contato no e-mail:  
[comac.efape@educacao.sp.gov.br](mailto:comac.efape@educacao.sp.gov.br)

---