



**SÃO  
PAULO**

**GOVERNO  
DO ESTADO**

Secretaria da  
Educação

---

# TUTORIAL

**Associação das Aulas**

**Escolas Olímpicas**

**2026**

---

# Acessando a Secretaria Escolar Digital - SED.

Primeiramente, acesse a Secretaria Escolar Digital - SED  
<https://sed.educacao.sp.gov.br>  
com sua conta gov.br



SECRETARIA DA EDUCAÇÃO DO ESTADO DE SÃO PAULO  
**Secretaria Escolar Digital**

**Bem-vindo à  
Secretaria Escolar Digital**

Saiba mais sobre a Secretaria Escolar Digital

Sou **Estudante** →

Sou **Servidor** → acesso via GOV.BR  
ou usuários de outras redes →

Sou **Responsável** →

Saiba como acessar

Precisa de Suporte? Acesse o portal de atendimento

Entre com suas credenciais.

Digite CPF e senha da conta gov.br



**gov.br**

Uma **conta gov.br** garante a identificação de cada cidadão que acessa os serviços digitais do governo

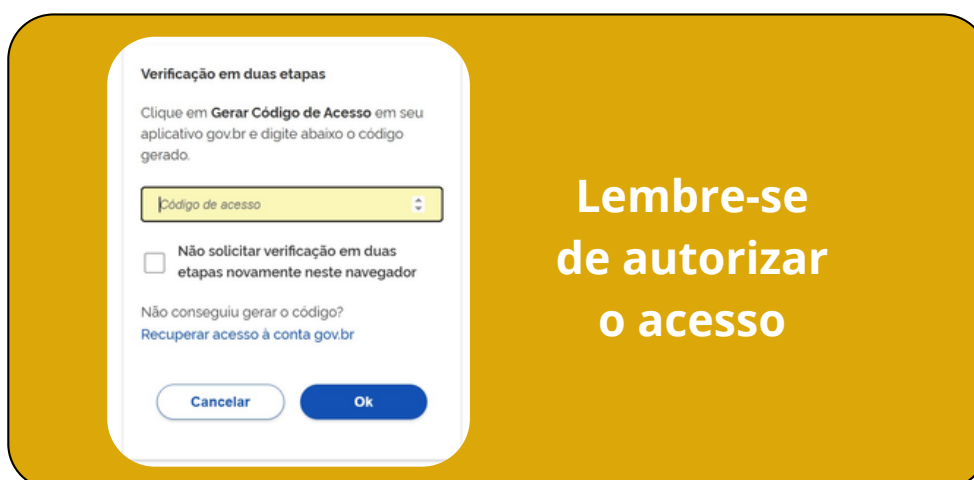
**Número do CPF**  
Digite seu CPF para **criar** ou **acessar** sua conta gov.br

CPF  
Digite seu CPF

**Continuar**

Outras opções de identificação:

- Login com seu banco** SUA CONTA SERÁ PEGADA
- Login com QR code
- Seu certificado digital
- Seu certificado digital em nuvem



**Verificação em duas etapas**

Clique em **Gerar Código de Acesso** em seu aplicativo gov.br e digite abaixo o código gerado.

Código de acesso

Não solicitar verificação em duas etapas novamente neste navegador

Não conseguiu gerar o código?  
[Recuperar acesso à conta gov.br](#)

**Cancelar** **OK**

**Lembre-se de autorizar o acesso**

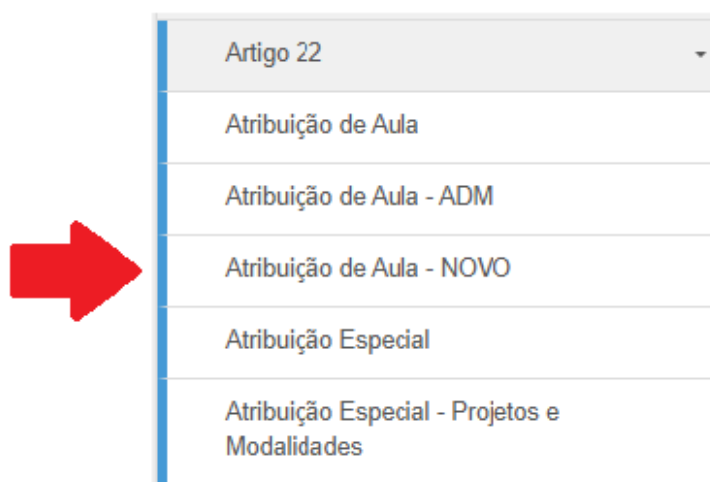
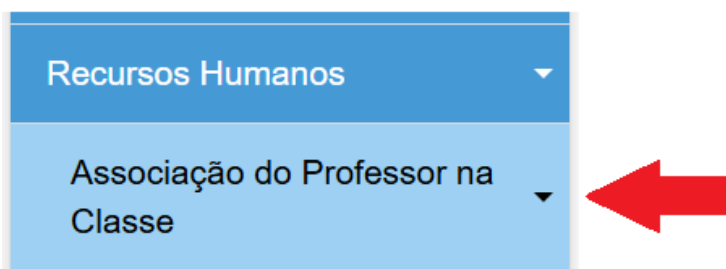
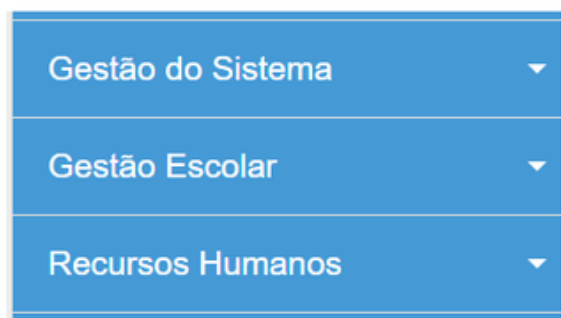
# Tutorial – Associação de Aulas Escolas Olímpicas 2026

## 1. Acesso ao menu

Na SED, acessar o seguinte caminho sistêmico:

**Recursos Humanos → Associação do Professor na Classe →  
Atribuição de Aula - NOVO.**

**Objetivo desta etapa:** garantir que a URE esteja operando no módulo correto para associação das Aulas Olímpicas.



+ Cadastrar

Ano Letivo: 2026 -

URE: BAURU -

Escola: MERCEDES PAZ BUENO PROFA -

Tipo de Ensino: AULAS OLIMPICAS -

CPF: 123.456.789-10

DI: 1

Q Pesquisar

Limpar

## Tela Atribuição de Aula - NOVO - Associação Professor Classe

### O que fazer:

- Todos os campos devem ser preenchidos

### Orientação:

Após preencher todos os campos, deve-se clicar em **CADASTRAR**, a tela de cadastro será exibida.

## 2. Preenchimento dos dados do docente

Atribuição de Aulas
✕

Ano: 2026

Nome Professor:

DI: 1

Mostrar 10 registros
Filtro

Seleção	Tipo de Ensino	Turma	Disciplina	Qtd. de Aulas
<input checked="" type="checkbox"/>	AULAS OLÍMPICAS	N1 AULAS OLÍMPICAS A MANHA ANUAL	AULAS OLIMPICAS	3
<input checked="" type="checkbox"/>	AULAS OLÍMPICAS	N1 AULAS OLÍMPICAS B MANHA ANUAL	AULAS OLIMPICAS	3
<input checked="" type="checkbox"/>	AULAS OLÍMPICAS	N2 AULAS OLÍMPICAS A MANHA ANUAL	AULAS OLIMPICAS	3
<input checked="" type="checkbox"/>	AULAS OLÍMPICAS	N2 AULAS OLÍMPICAS B MANHA ANUAL	AULAS OLIMPICAS	3
<input checked="" type="checkbox"/>	AULAS OLÍMPICAS	N3 AULAS OLÍMPICAS A MANHA ANUAL	AULAS OLIMPICAS	3

Registros 1 a 5 de 5

Anterior
1
Seguinte

Suplementar Docente Atuando PEI:

Atribuição de Aula em Substituição:

Tipo Atribuição:

Fase:

Início de Vigência:

Fim de Vigência:

← Fechar
Confirmar

## O que fazer

- Selecionar as turmas que serão atribuídas
- Campos **obrigatórios**: “Tipo de Atribuição”, “Fase” e “Início e Fim de Vigência”.
- O campo “**Suplementar Docente atuando PEI**”, deve ser selecionado apenas em casos de docentes que atuam no Programa.

### **Atenção**

TODOS os campos devem ser preenchidos **conforme a necessidade e atribuição de cada docente**.

## 3. Carga Horária

O Professor Olímpico **cumprirá carga horária de 4 (quatro) aulas semanais**, sendo 3 (três) destinadas às atividades de interação com os estudantes e 1 (uma) destinada às atividades pedagógicas de caráter formativo, conforme as diretrizes e orientações da Secretaria da Educação.

## 4. Pontos de atenção

### **Importante**

- **Período de atribuição**: 11 e 12 de março de 2026.
- **A atribuição deverá ser vinculada ao seguinte código**:  
111 – Aulas Olímpicas
- A atribuição de aulas no projeto será **permitida apenas** ao docente que possuir, no máximo, 32 (trinta e duas) aulas já atribuídas.
- A atribuição deverá ser realizada preferencialmente pela Comissão de Atribuição designada pela URE.

### **ATENÇÃO:**

Devem ser registradas 03 aulas na Aba 2 – Novo, destinadas às atividades de interação com os estudantes.

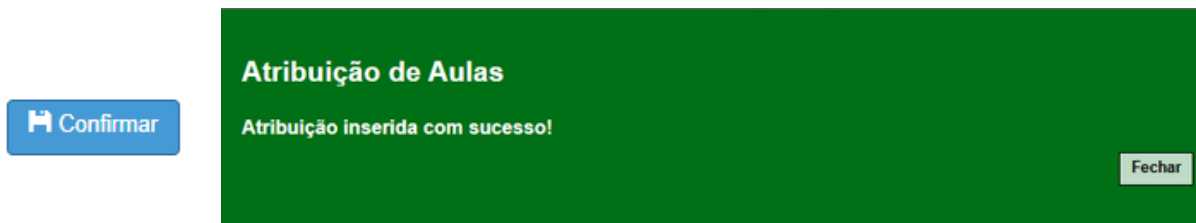
A 4ª aula será suplementada automaticamente pelo sistema, de forma centralizada pela DIPES, para viabilizar o pagamento das 04 aulas semanais previstas.

Assim, a URE não deverá realizar lançamento referente à quarta aula, a fim de evitar inconsistências no Diário de Classe.

## 5. Gravação da associação

### O que fazer

- Conferir todas as informações preenchidas.
- Clicar em Confirmar para concluir a associação.



### ✓ Resultado esperado

Atribuição de Aulas confirmada com sucesso, garantindo padronização do processo e consistência sistêmica.



**SÃO  
PAULO**

**GOVERNO  
DO ESTADO**

Secretaria da  
**Educação**