



FAQ - LEIA SP

Prezados(as) !

Em 2026, o LeiaSP está de cara nova, a Plataforma Elefante Letrado!

O Elefante Letrado é uma plataforma digital de leitura que apoia o desenvolvimento da competência leitora dos estudantes, por meio de um acervo de livros, atividades pedagógicas e relatórios de acompanhamento, com uma interface que dialoga com os alunos de cada etapa de ensino.

Nesse documento reunimos as principais dúvidas sobre Leia SP.

SUMÁRIO

ACESSO À PLATAFORMA.....	2
LEITURA COMPARTILHADA.....	3
LEITURA VÁLIDA E CONTABILIZAÇÃO DO TEMPO.....	5
RELATÓRIOS.....	8
TESTE DE FLUÊNCIA LEITORA.....	8
PAINEL ESCOLA TOTAL - BI.....	9



ACESSO À PLATAFORMA

1. O aluno ou professor está sem acesso, o que fazer?

Abrir um chamado com os seguintes dados:

- Aluno - RA - turma e descrever objetivamente o problema.
- Professor(a): RG - turma e descrever objetivamente o problema
- Em todos os casos, se possível, enviar print da tela.

Canal de Suporte Técnico oficial é a **Central de Atendimento da SEDUC-Portal de Atendimento:**

Telefone 0800 77 000 12

Link: <https://atendimento.educacao.sp.gov.br/>

Atendimento Elefante Letrado:

WhatsApp: (51) 991252538

E-mail: suporte@elefanteletrado.com.br

2. Existe algum documento que orienta o uso da plataforma?

Sim. Os manuais dos Anos Finais e do Ensino Médio.

Manual Anos Finais:

https://drive.google.com/file/d/1M9Hg_k_JcZsMSGMV0B3_Igri7n7LgK--/view?usp=sharing

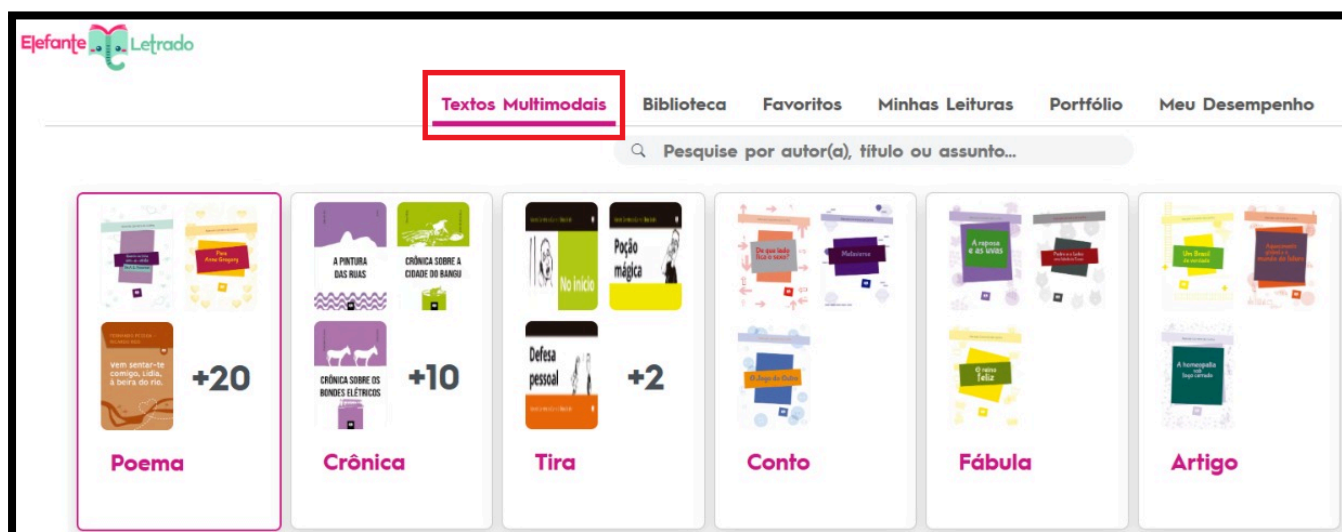
Manual Ensino Médio:

<https://drive.google.com/file/d/1Gp8Y4hIUAM5JqxSmuS9JXAbiu60mEHY5/viaw?usp=sharing>

3. Como posso acessar os textos multimodais?

Os textos aparecem em telas separadas.

Perfil do professor > Visão do estudante > Aba Textos Multimodais



4. É possível baixar os textos multimodais?

Sim. Os textos multimodais podem ser baixados.

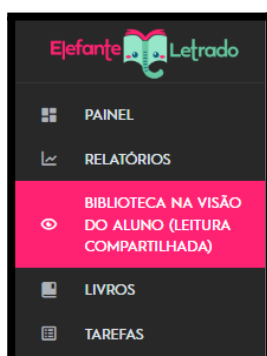
LEITURA COMPARTILHADA

1. Como realizar a leitura compartilhada?

A Leitura Compartilhada é uma funcionalidade disponível no “Perfil do Professor”.

Passo a passo:

A - Acesse a Biblioteca na visão do aluno (Leitura compartilhada).



B - Caso atue com turmas de Anos Finais e Ensino Médio, selecione a etapa correspondente à turma com a qual realizará a leitura.

C - Ao visualizar a biblioteca, escolha qualquer livro ou texto multimodal disponível.

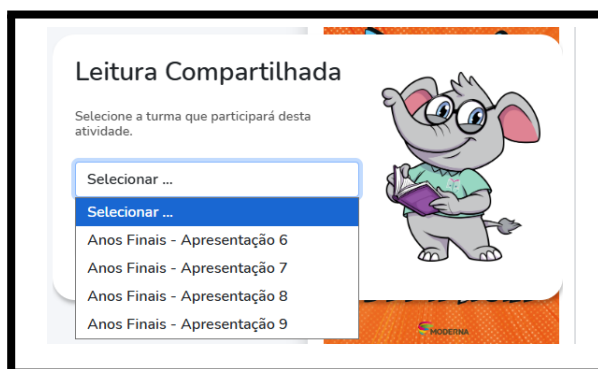
D - Clique para iniciar a leitura.

E - Um pop-up perguntará se a leitura será compartilhada.



F - Clique em “Sim”.

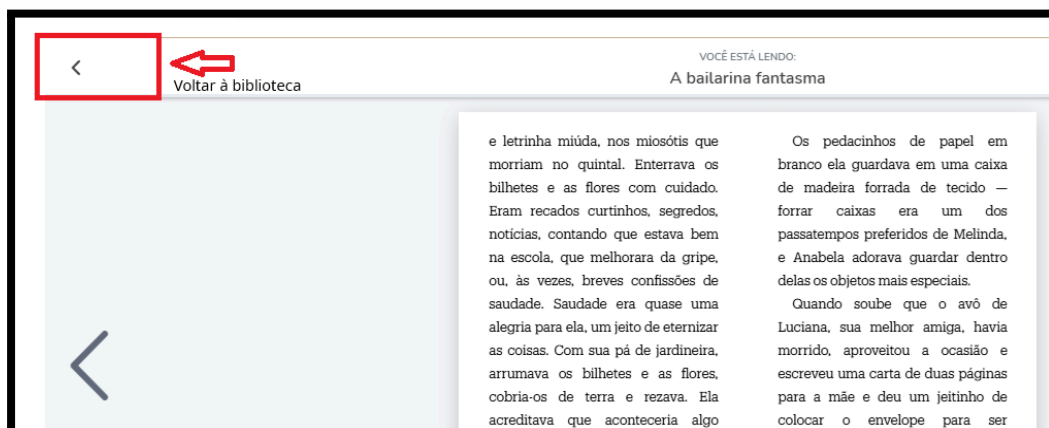
G - Selecione a turma.



H - Selecione os estudantes presentes.

I - Realize a leitura durante o tempo planejado.

Para finalizar, clique no botão “Voltar à biblioteca”. Ao retornar à biblioteca, somente os alunos selecionados serão considerados com leitura em andamento e o tempo será contabilizado para cada um dos alunos.



Atenção: Não utilize o botão voltar do navegador, pois por esse caminho, o tempo de leitura poderá não ser contabilizado.



2. A leitura compartilhada é contabilizada nos relatórios?

Sim. Todo o tempo de leitura será contabilizado para os estudantes que foram marcados como presentes.

3. A leitura compartilhada aparece para qual perfil?

A leitura compartilhada, criação de tarefas e projeto de leitura aparecem apenas no perfil do professor.

LEITURA VÁLIDA E CONTABILIZAÇÃO DO TEMPO

1. Quais atividades são contabilizadas como tempo de leitura?

Somente as atividades relacionadas à leitura dos livros e dos textos multimodais, como trechos de livros ou dos textos multimodais; capítulos ou páginas.

2. O que não é considerado para a contabilização do tempo de leitura?

- Realização de quizzes não é contabilizado como leitura.
- O tempo de elaboração de textos no Portfólio também não é contabilizado como leitura.
- Navegação pela plataforma.

3. Se o aluno não concluir a leitura do livro, contabiliza o tempo de leitura?

Sim. Toda leitura iniciada pelo aluno é contabilizada até onde foi lido do respectivo livro ou texto multimodal. Toda leitura iniciada pelo estudante é considerada válida.

4. Onde ficam registrados esses tempos de leitura?

Enquanto o estudante não concluir 100% da leitura da obra (livros ou textos multimodais), o tempo será registrado em **Leituras em Andamento**.

5. Qual é a diferença entre leituras em andamento e leituras concluídas?

Leituras em andamento: tempo contabilizado das leituras do livro ou texto multimodal, ou seja, o tempo dedicado à leituras parciais, é considerado em leituras em andamento.

Leituras concluídas: ao clicar em “Finalizar leitura”, o tempo será apresentado em leituras concluídas.



Após a finalização da obra, aparecerá a informação do tempo total dedicado à leitura completa do livro. As leituras realizadas de forma parcial do livro, são somadas para compor o tempo total necessário para concluir a obra.



6. Quantos livros o estudante consegue abrir para leitura?

Os estudantes podem abrir para leitura quantos livros desejar, não há um limite.

7. A leitura do livro foi finalizada, onde fica registrado o tempo?

O tempo será apresentado em **Leituras Concluídas**.

8. Qual critério para que uma leitura seja considerada concluída?

O estudante deve ter lido 100% da obra (livros ou textos multimodais) e clicar em "Finalizar a leitura".

9. O que são livros enriquecidos?

São os livros que possuem perguntas dentro do livro. No decorrer da leitura, o estudante responde algumas perguntas que podem ser de múltipla escolha ou de preenchimento de lacunas. Ele terá duas tentativas para responder às questões. Se acertar na primeira tentativa, ele consegue continuar a leitura. Caso erre nas duas tentativas, o estudante poderá continuar a leitura normalmente.

10. As questões que aparecem no decorrer da leitura, são contabilizadas para o painel Escola Total (BI)?

Não contabiliza. No BI professores e gestores conseguem visualizar o desempenho das turmas em relação aos acertos das questões. Esse indicador é importante para que o professor possa fazer intervenções com foco na compreensão leitora.



11. As atividades da plataforma Elefante Letrado são obrigatórias?

Não. A plataforma oferece várias atividades para apoiar o trabalho do professor em relação à leitura. Assim o professor poderá se dedicar aos estudos para planejamento da aula, aplicando as atividades que já foram pensadas para atender o percurso de leitura dos estudantes. Fazer uso desses recursos poderá otimizar o tempo do professor para selecionar as estratégias e a condução das suas aulas.

RELATÓRIOS

1. Onde verificar os relatórios?

No perfil de Professor ou Gestor, clique em RELATÓRIOS. Selecione a performance Geral ou Turma para iniciar a verificação de uso.

2. Livro narrado (audição) contabiliza como tempo de leitura?

Sim. Nos Anos Finais e Ensino Médio existe a funcionalidade de livro com escuta de acessibilidade. Dentro do livro há o apoio de acessibilidade, quando utilizado este recurso, o sistema finaliza como lido, pois é a maneira que os alunos de baixa visão e cegos conseguem concluir uma leitura.

3. As atividades oferecidas na plataforma são obrigatórias e contabilizam no Painel Escola Total (BI)?

Não são obrigatórias. Considere que as atividades propostas contribuem para o processo de compreensão da leitura.

TESTE DE FLUÊNCIA LEITORA

1. O que é preciso saber para aplicar o teste de fluência leitora para os alunos do 6º ano?

Assista ao vídeo:

<https://drive.google.com/file/d/12e5cGAbmGjR1k6Zmw-0h7moKB0xP7HuD/view?usp=sharing>

Disponível também no repositório: <https://repositorio.educacao.sp.gov.br/midia>



MATERIAIS DIGITAIS PAUTAS FORMATIVAS VÍDEOS **ACERVO DIGITAL** ←

Classificação* TUTORIAIS ←

Categoria* PLATAFORMAS ←

Subcategoria LEIASP ←

Título

Limpar 🗑️ Pesquisar 🔍

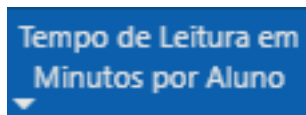
PAINEL ESCOLA TOTAL - BI

1. Qual é a meta que será contabilizada no painel Escola Total (BI)?

A meta estabelecida é o tempo de 25 minutos de leitura por semana por estudante, logo a meta é semanal.

2. Quais colunas possui farol para o cumprimento da meta?

Somente a coluna que indica “Tempo de Leitura em Minutos por Aluno”.



3. Como são as faixas de tempo de leitura semanal para compor a meta?

	Menor que 12 min
	Maior ou igual a 12 min e menor que 25 min
	Maior ou igual a 25 min

4. O aluno não concluiu a leitura do livro, o tempo não será contabilizado?

A meta considerada para o painel Escola Total está relacionada com o tempo de leitura. Quantidade de livros concluídos não faz parte da meta.

5. Os quizzes e os portfólios são considerados para a contabilização da meta?

Não. Os quizzes ou outras atividades, exceto o tempo de leitura de um livro ou do texto multimodal, não serão contabilizados para o BI.

6. O tempo contabilizado para o painel Escola Total (BI) só é considerado se a leitura ocorrer durante a aula de Redação e Leitura ou de Língua Portuguesa?

Não. Toda leitura que o aluno realizar dentro ou fora das aulas, terá o tempo contabilizado para o painel. Os estudantes podem acessar qualquer livro em qualquer lugar, desde que entre pela Sala do Futuro e clique no card Leia SP.



7. Somente os livros indicados pelo professor são contabilizados o tempo de leitura para o painel Escola Total (BI)?

Não. Toda leitura realizada pelo estudante (livros ou textos multimodais) terá seu tempo contabilizado.

8. A indicação de livros pelo professor é obrigatória para contabilizar o tempo de leitura?

Não. A indicação de livros não é obrigatória, é uma sugestão para o professor planejar sua aula. Assim, se o estudante escolher outro livro ou vários livros para ler, esses tempos serão contabilizados.

9. Como são contabilizados os tempos de leitura durante a semana?

Todos os tempos parciais de leitura que o aluno realizar durante a semana, serão somados para publicação no BI.