



SECRETARIA DA EDUCAÇÃO DO ESTADO DE SÃO PAULO

**Secretaria Escolar Digital**

# Tutorial

## Inscrição on-line



## Introdução:

A secretaria da educação desenvolveu o processo de inscrição on-line, onde responsáveis e interessados maior de 18 anos, que se encontram fora da rede pública, terá total autonomia para realizar a inscrição sem sair de casa.

A Inscrição on-line está disponível na Plataforma Secretaria Escolar Digital - SED.

Os perfis para acompanhamento do processo na Unidade Escolar ou Diretoria de Ensino, da rede estadual são vinculados de acordo com o cadastro funcional dos servidores, onde estão alocados no sistema (UA de alocação).

## Acesso para inscrição on-line

**Passo 1** - Acesse a plataforma SED por meio do link:

<https://sed.educacao.sp.gov.br/NCA/PreInscricaoOnline/login>

**Passo 2** – Ao acesse a plataforma será solicitado o preenchimento dos campos: nome completo e e-mail.

### Pré-Inscrição Online

Olá!

- Bem vindo, a pré-inscrição online em que possibilita o estudante, que não possui matrícula ativa na rede pública solicitar uma vaga.
- Primeiramente solicitamos que preencha os campos abaixo (nome completo e e-mail).
- Este e-mail será nosso meio de contato com você.
- A sua pré-inscrição será realizada de modo on-line e será analisada por uma unidade escolar definida como posto de inscrição ao longo do formulário.
- O estudante terá sua matrícula disponibilizada em uma unidade escolar próxima a sua residência, com o tipo de ensino e vaga disponível.

Nome:

E-Mail:

**Passo 3** – O responsável ou interessado maior de 18 anos receberá um e-mail com o link para preenchimento dos campos obrigatórios.



**Passo 4** – É necessário o preenchimento correto de todos os campos, dados do responsável ou interessado maior de 18 anos.

A screenshot of a web form titled 'Ficha de Pré-Inscrição On-line'. The form has a section labeled 'Quem você representa:' with a dropdown menu. The dropdown menu is open, showing three options: 'SELECIONE...', 'RESPONSAVEL', and 'ALUNO MAIOR DE 18 ANOS'. The first option is highlighted in blue.

## Exemplo 1: Responsável

### Ficha de Pré-Inscrição On-line

Quem você representa:  



#### Dados do Responsável

Origem:  

CPF:  

RG / DIG / UF:    

Nome:  


Sexo:  

Estado Civil:  

E-mail:  

Data de Nascimento:  

Cidade / UF (Nasc.):   

País (Nasc.):  

(DDD) / Telefone:

(DDD) / Celular:

(DDD) / Contato:

**Endereço Residencial**

Localização / Zona de Residência: SELECIONE... ▾ ⚠

Endereço / Nº: Professor Tito Novais 151 ⚠

Complemento:

Bairro: Cidade Patriarca ⚠

CEP: 03550000 ⚠

Cidade / UF: SAO PAULO ▾ SP ⚠

Latitude/Longitude: / Geolocalizar ⚠

Posto de Inscrição: SELECIONE... ▾ ⚠

### Exemplo 2: Estudante maior de 18 anos

**Ficha de Pré-Inscrição On-line**

Quem você representa: ALUNO MAIOR DE 18 ANOS ▾ ⚠ 

**Dados do Estudante**

Origem: BRASILEIRA ▾ ⚠

CPF: 26888800000

RG / DIG / UF: 298010000 00 SP ▾

Data de Emissão Doc.: 26/11/2013

Estudante Possui RA / DIG / UF: SP ▾

Nome Estudante: Janaina Magro ⚠

Nome Mãe: Ana Magro Oliveira

Nome Pai: Ary Oliveira

Sexo: Feminino

Estado Civil: Solteiro

Cor/Raça: PARDA

Data de Nascimento: 11/11/1978

Cidade / UF (Nasc.): SAO PAULO SP

Certidão Nova (S/N): NÃO

Data Emissão Certidão de Nascimento: 10/12/1978

Município / UF (Comarca): SAO PAULO SP

Distr. Cert. Nascimento: Tatuapé

Livro Cert. Nascimento: 2769

Folha Cert. Nascimento: 123a

Número Cert. Nascimento: 26786

País (Nasc.): Brasil

Estudante Possui Necessidade Educacional Especial?: NÃO

Qual o Nível de Ensino do Estudante?: EDUCACAO JOVENS E ADUTOS - ENSINO MÉDIO

Qual a Série / Ano que Estudade se encontra: 2º TERMO

Interesse em Jornada Ampliada (Integral)?: NÃO

Interesse no Período Noturno?: SIM

E-mail: JANAMAGRO.EDUC@GMAIL.COM

(DDD) / Telefone: 11 211129910

(DDD) / Celular: 11 984530000

(DDD) / Contato:

Endereço Residencial

Localização / Zona de Residência: URBANA

Endereço / Nº: Professor Tito Novais 151

Complemento:

Bairro: Jardim Triana

CEP: 03550000

Cidade / UF: SAO PAULO SP

Latitude/Longitude: -23.5359731 / -46.5031205

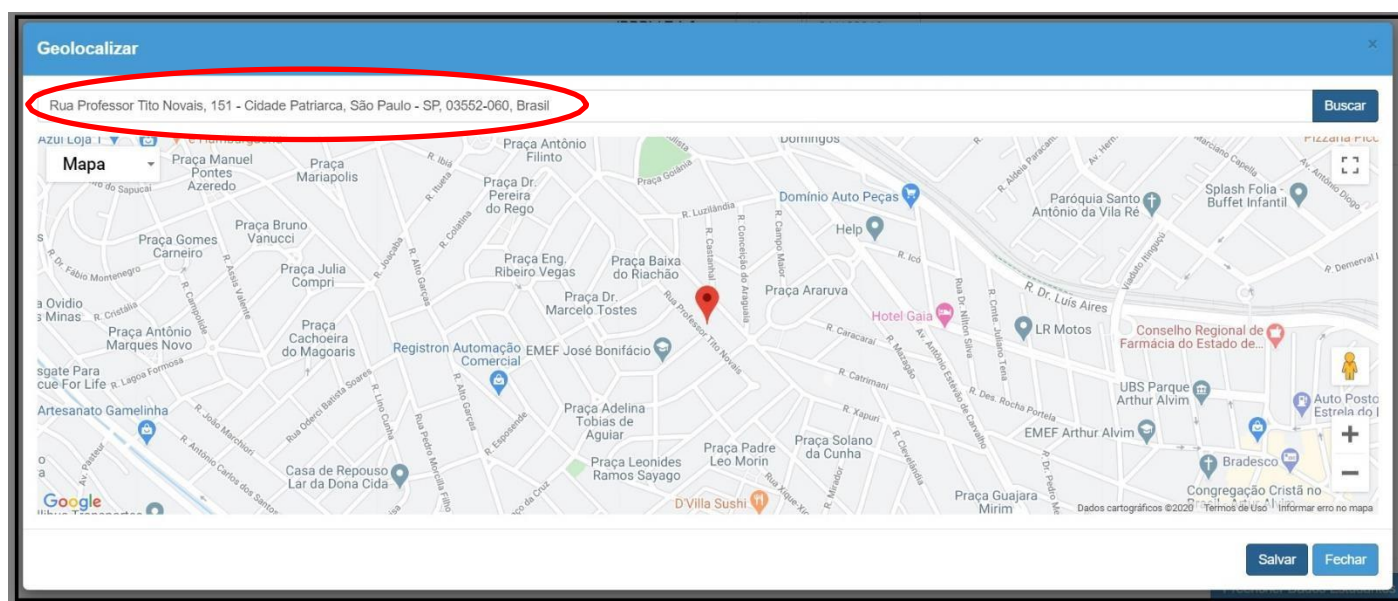
Posto de Inscrição: JAMIL PEDRO SAWAYA PROF

Geolocalizar

1

2

**Passo 5** – Clicar no botão Geolocalizar, buscar e salvar a localização. Esse processo é fundamental para matrícula do estudante.



**Passo 6** – Após realizar a Geolocalização, abrirá a tela para escolha da unidade escolar que realizará análise da inscrição on-line.

(DDD) / Contato:

Endereço Residencial

Localização / Zona de Residência: URBANA

Endereço / Nº: Professor Tito Novais 151

### Pré Inscrição On-line

A escola selecionada como posto de inscrição não necessariamente será a escola em que o aluno será matriculado. O sistema irá buscar a escola mais próxima da residência do estudante e vaga na série/ano do estudante. A transferência poderá ser solicitada em momento posterior.

Fechar

Anexos

## Exemplo 1: Responsável

Endereço Residencial

Localização / Zona de Residência: URBANA

Endereço / Nº: Professor Tito Novais 151

Complemento: casa

Bairro: Cidade Patriarca

CEP: 03550000

Cidade / UF: SAO PAULO SP

Latitude/Longitude: -23.5359731 -46.5031205

Posto de Inscrição: SELECIONE...

1

Geolocalizar

2

SELECIONE...  
MENOTTI DEL PICCHIA POETA  
**JAMIL PEDRO SAWAYA PROF**  
MARIA APARECIDA DE CASTRO MASIERO PROFESSORA  
MARIA AUGUSTA DE AVILA PROFA  
LUIZ ANTONIO FRAGOSO PROF

3

Preencher Dados Estudantes

## Exemplo 2: Estudante maior de 18 anos

Endereço Residencial

Localização / Zona de Residência: URBANA

Endereço / Nº: Professor Tito Novais 151

Complemento:

Bairro: Jardim Triana

CEP: 03550000

Cidade / UF: SAO PAULO SP

Latitude/Longitude: -23.5359731 -46.5031205

Posto de Inscrição: JAMIL PEDRO SAWAYA PROF

1

Geolocalizar

2



**Passo 7** – Todos os dados precisam ser digitados corretamente pelo responsável. O nível de ensino, série/ano são fundamentais para matrícula do estudante.

Dados do Estudante

Parentesco com Estudante:

Guardião

Origem:

BRASILEIRA

CPF:

45678998754

RG / DIG / UF:

35467876

1

SP

Data de Emissão Doc.:

26/11/2013

Estudante Possui RA / DIG / UF:

112345678

9

SP

Nome Estudante:

Pablo Silva Jr

Nome Mãe:

Dalva Silva

Nome Pai:

Pablo silva

Sexo:

Masculino

Cor/Raça:

PARDA

Cidade / UF (Nasc.):

SAO PAULO

SP

Certidão Nova (S/N):

SELECIONE...

Data Emissão Certidão de Nascimento:

21/01/2005

Número Cert. Nascimento:

1233

Pais (Nasc.):

Brasil

Estudante Possui Necessidade Educacional Especial?:

SIM

Informe o(s) Tipo(s) de Necessidade(s)?:

Faça sua seleção aqui

Pesquisar

Pesquisar...

✓ Todos

✕ Limpar

☐ FISICA - PARALISIA CEREBRAL

☐ FISICA - CADEIRANTE

☐ FISICA - OUTROS

☐ SINDROME DE DOWN

☒ INTELLECTUAL

☐ AUTISTA INFANTIL

Informe o(s) Recurso(s) Necessário(s) para a Participação em

Avaliações?:

Qual o Nível de Ensino do Estudante?:

Qual a Série / Ano que Estudade se encontra:

Certidão Nova (S/N): SIM

Data Emissão Certidão de Nascimento: 21/01/2005

Número Cert. Nascimento: 1233

País (Nasc.): Brasil

Estudante Possui Necessidade Educacional Especial?: SIM

Informe o(s) Tipo(s) de Necessidade(s)?: 1 de 16 selecionados

Informe o(s) Recurso(s) Necessário(s) para a Participação em: 1 de 14 selecionados

Avaliações?:

Qual o Nível de Ensino do Estudante?: ENSINO MÉDIO

Qual a Série / Ano que Estudade se encontra: 1ª SERIE

Interesse em Jornada Ampliada (Integral)?: SIM

Estudante tem irmã(o)s?: SIM

Nome Irmã(o): João Emanuel Silva

**Passo 8** – Caso o estudante tenha irmãos, os campos obrigatórios devem ser preenchidos corretamente. Para prosseguir selecione o botão “Adicionar irmã(o)”.

Interesse em Jornada Ampliada (Integral)?: NÃO

Estudante tem irmã(o)s?: SIM

Nome Irmã(o): Ana Clara da Silva

Data de Nascimento: 20/01/2005


Irmã(o) Possui RA / DIG / UF: 165786567 7 SP


Adicionar Irmã(o)


Nome do Irmã(o)	Data de Nascimento	RA	Dig. RA	UF RA	Excluir
Ana Clara da Silva	20/01/2005	165786567	7	SP	


**Passo 9** – Se o endereço do responsável/Guardião for diferente do estudante, os campos obrigatórios devem ser preenchidos. Para prosseguir selecione o botão “Próximo”.

Endereço Residencial


Estudante reside no mesmo endereço do Responsável?: NÃO 


Localização Diferenciada: Não está em área de localização diferenciada 


Zona de Residência: URBANA 


Endereço / Nº: Rua Alberto Flores 254 


Complemento: casa

Bairro: Jardim Hercília 

CEP: 03445080 

Cidade / UF: SAO PAULO SP 

Latitude/Longitude: -23.5427531 / -46.5026526 


Geolocalizar 

Novo Estudante Próximo


**Passo 10** – Para prosseguir será necessário anexar os seguintes comprovantes: CPF e RG do responsável ou do interessando maior de 18 anos, comprovante de endereço, documento do estudante e declaração de matrícula ou histórico escolar. Caso o responsável tenha guarda do estudante, também será necessário anexar o comprovante.


### Exemplo 1: Responsável


Ficha de Pré-Inscrição On-line


Quem você representa: RESPONSÁVEL 


Anexos


Comprovante do CPF do Responsável:  Escolher arquivo CPF.jpg

Comprovante do RG/RNE do Responsável:  Escolher arquivo rg.jpg

Comprovante do Endereço do Responsável:  Escolher arquivo comprovante ...endereço.jpg

Comprovante do Documento do Estudante:  Escolher arquivo Certidão Nascimento.jpg









Comprovante de Declaração de Matrícula ou Histórico Escolar do Estudante:  Escolher arquivo histórico escolar.jpg


Comprovante de Declaração de Guarda do Estudante:  Escolher arquivo Certidão de guarda.jpg

Concluir

## Exemplo 2: Estudante maior de 18 anos

Anexos

Comprovante do Documento do Estudante:		<input type="text" value="Escolher arquivo"/> rg.jpg	
Comprovante de Declaração de Matrícula ou Histórico Escolar do Estudante:		<input type="text" value="Escolher arquivo"/> histórico escolar.jpg	
Comprovante de Declaração de Atividade do Estudante:		<input type="text" value="Escolher arquivo"/> Carteira de trabalho.jpg	
Comprovante do Endereço do Estudante:		<input type="text" value="Escolher arquivo"/> comprovante ...endereço.jpg	



[Concluir](#)

**Passo 11** – Após anexar todos os comprovantes solicitados são obrigatórios, clique no botão concluir. O sistema apresentará uma mensagem informando que a “pré-inscrição on-line foi realizada com sucesso.


Ficha de Pré-Inscrição On-line


Anexos

**Salvar**


Cadastro da Pré-Inscrição On-line Realizado com sucesso.

[Fechar](#)

Comprovante de Declaração de Matrícula ou Histórico Escolar do Estudante:   Comprovante ... RUBINO.pdf

Comprovante de Declaração de Guarda do Estudante:   Guarda.pdf

[Concluir](#)

 Governo do Estado de São Paulo  
Secretaria da Educação do Estado de São Paulo

**Passo 12** – O responsável ou interessado maior de 18 anos, receberá no e-mail cadastrado a confirmação da pré inscrição on-line foi realizada.



**Passo 13** – O responsável ou interessado maior de 18 anos poderá acompanhar o resultado da matrícula na plataforma Secretaria Escolar Digital no link:  
<https://sed.educacao.sp.gov.br/nca/PreInscricaoOnline/Login>