

# BOLETIM EQUIPE DE ESPECIALISTAS EM CURRÍCULO

Nº 95 – 17 de outubro de 2025



**Pedro Eduardo Lopes**  
**Coordenador**  
**Dirigente Regional**

**Salete Cristina Venarusso**  
**Coordenadora de Equipe Curricular**


## Sumário


<b>INFORMAÇÃO 1:</b> Educação Especial - Boas Práticas .....	03
<b>INFORMAÇÃO 2:</b> MATIFIC - Modo acessibilidade .....	04
<b>INFORMAÇÃO 3:</b> Socialização da Prática - Multiplica SP.....	05
<b>INFORMAÇÃO 4:</b> Empreendedorismo e Educação Financeira.....	07
<b>INFORMAÇÃO 5:</b> Multiplica SP 25.2   #Professores: Socialização das práticas formativas.....	07
<b>INFORMAÇÃO 6:</b> Multiplica SP 25.2   #Coordenadores: Portfólio Formativo.....	08
<b>INFORMAÇÃO 7:</b> Concurso de Bolsas UNOESTE.....	08
<b>INFORMAÇÃO 8:</b> 20ª Olimpíada Brasileira de Matemática das Escolas Públicas e Privadas –OBMEP – Segunda Fase	
<b>INFORMAÇÃO 9:</b> Multiplica SP 25.2   Semanas sem formações.....	10
<b>INFORMAÇÃO 10:</b> Multiplica SP - Esclarecimento sobre os critérios de desenvolvimento - Processo Anual de Atribuição de Classes e Aula de 2026.....	11


## INFORMAÇÃO 1: EDUCAÇÃO ESPECIAL - BOAS PRÁTICAS


**Público-alvo: À Equipe Gestora e aos Professores da Educação Especial.**


 **Professores da Educação Especial: queremos conhecer e valorizar suas boas práticas!**

 A equipe de Educação Especial da URE Jaú convida os professores da rede estadual, com atuação na área, a compartilhar experiências e estratégias bem-sucedidas voltadas à inclusão e ao atendimento educacional especializado.

 O formulário foi desenvolvido com o objetivo de documentar e sistematizar boas práticas, promovendo a troca de conhecimentos, inspirando novas ações e fortalecendo a cultura da inclusão nas escolas.

 O que você compartilha pode inspirar outros! Suas práticas serão analisadas pela equipe de Educação Especial da URE Jaú, e algumas delas serão selecionadas para envio à SEDUC e publicadas na Intranet, tornando-se referência para toda a rede estadual.



 Preencha o formulário com atenção e riqueza de detalhes. Um relato bem elaborado favorece a análise, permite a valorização da sua iniciativa e contribui diretamente para o aprimoramento da política de Educação Especial em nosso estado.

 Contamos com a sua participação! Valorize seu trabalho, inspire colegas e fortaleça a inclusão na rede estadual de ensino.

 **Link para o formulário:** <https://forms.gle/HWCdmqLNzGrGz6QWA>

 Para organização dos professores, segue a estrutura do formulário:

- 1- Dados de identificação da prática: Nome completo do(s) profissional(is) responsável(is) pelo relato/implementação; Cargo/Função; Título da prática; Nome da escola; Faixa etária do público-alvo; Número aproximado de beneficiários; E-mail; Telefone.
- 2- Categorias para classificação de boas práticas em Educação Inclusiva: Público-alvo principal; Área principal de intervenção/Foco principal da prática; Nível de abrangência da aplicação.
- 3- Descrição da prática (O PROJETO): Problema/Desafio identificado; Justificativa; Breve descrição da prática.
- 4- Metodologia e Recursos: Metodologia detalhada; Recursos e materiais utilizados; Profissionais envolvidos e suas funções; Parcerias e colaborações.
- 5- Análise e discussão dos resultados: Resultados alcançados (qualitativos e quantitativos); Indicadores de sucesso; Desafios enfrentados; Pontos fortes da prática.
- 6- Anexos.

 Receberemos os trabalhos até o dia **07/11/2025**. Não perca o prazo! 

Bruna Mendes Gerotti

PEC Educação Especial – URE Jaú

## INFORMAÇÃO 2: MATIFIC - MODO ACESSIBILIDADE

**Público-alvo: Prezada Equipe Gestora e Professores da Sala de Recursos,**

Informamos que a plataforma Matific agora conta com um modo de acessibilidade, e os professores da Sala de Recursos já têm acesso liberado.

Com essa novidade, os professores poderão acompanhar com mais precisão e detalhamento o processo de aprendizagem dos alunos da Educação Especial da rede estadual de São Paulo.

O acesso pode ser feito tanto pelo computador quanto pelo aplicativo no celular. É simples:

1. Acesse a **Sala do Futuro** com sua conta gov.br.
2. Clique em **"Visão Estudante"** – disponível para professores da Educação Especial.
3. Digite seu login e senha (os mesmos utilizados na SED).
4. Clique em **Plataformas de Aprendizagem**.
5. Selecione a turma desejada e, em seguida, clique na plataforma **Matific** para acessá-la.

Seu papel é fundamental para ampliarmos uma educação mais acessível, com qualidade e empatia para todos os estudantes.

### ACESSANDO A SALA DO FUTURO

#### Acesso via WEB

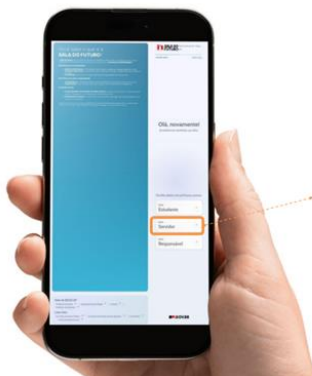
Acesse: <https://saladofuturo.educacao.sp.gov.br>



Clique na opção **Servidor** para efetuar o login.

### ACESSANDO A SALA DO FUTURO

#### Pelo dispositivo móvel



Clique na opção **Servidor** para efetuar o login.

## ACESSANDO A SALA DO FUTURO

Clique em **Visão Estudante**, que mostra como o módulo é exibido em uma perspectiva similar ao do estudante.

*Digite seu login e senha. (O mesmo utilizado na SED).*

*Caso não tenha acesso, siga os passos em: <https://sed.educacao.sp.gov.br/saiba-como-acessar>*

GOVERNO DO ESTADO DE SÃO PAULO

### Plataformas de Aprendizagem

O local para o professor, ou servidor, acessar as plataformas é feito aqui. No menu lateral, clique na opção: **Plataformas de Aprendizagem**.

#### IMPORTANTE!

No CMSP estão disponíveis **somente** os canais e as salas de aula virtuais.

**Pronto! Você será direcionado para a plataforma.**

**Suporte MATIFIC: (11) 5555-0295 e contato@matific.com**

Bruna Mendes Gerotti

PEC Educação Especial – URE Jaú

## INFORMAÇÃO 3: SOCIALIZAÇÃO DA PRÁTICA - MULTIPLICA SP


Prezados cursistas e professores multiplicadores,


Informamos que está em andamento o processo de **envio da Socialização da Prática** referente ao **Programa Multiplica**. Ressaltamos que **o envio da prática é obrigatório** para a **conclusão e certificação do curso**.


O prazo para o envio, realizado **via formulário**, segue **até o dia 03 de novembro de 2025**.

Todas as orientações detalhadas sobre esse processo, bem como o **link do formulário**, estão disponíveis no **Documento Orientador**, anteriormente encaminhado por meio do boletim.

Para facilitar o preenchimento e garantir que todas as etapas sejam concluídas corretamente, seguem também os links para o Documento Orientador e para os vídeos instrucionais:

 [https://seesp-my.sharepoint.com/:b:/g/personal/mirian\\_sabeh\\_educacao\\_sp\\_gov\\_br/ETfkwC0SIYxHkT\\_zOoI0XK8BqatAGziuHZ\\_ZrnfL-UWoMjQ?e=hy3T7o](https://seesp-my.sharepoint.com/:b:/g/personal/mirian_sabeh_educacao_sp_gov_br/ETfkwC0SIYxHkT_zOoI0XK8BqatAGziuHZ_ZrnfL-UWoMjQ?e=hy3T7o)

 [https://seesp-my.sharepoint.com/personal/mirian\\_sabeh\\_educacao\\_sp\\_gov\\_br/\\_layouts/15/stream.aspx?id=%2Fpersonal%2Fmirian%2Fsabeh%2Feducacao%2Fsp%2Fgov%2Fbr%2FDocuments%2FMultiplica%20SP%2Fformul%C3%A1rio%20socializa%C3%A7%C3%A3o%20da%20pr%C3%A1tica%2Emp4&referrer=StreamWebApp%2EWeb&referrerScenario=AddressBarCopied%2Eview%2Ecdf2e111%2D2f72%2D4858%2D881f%2De3a7bf1c29e4](https://seesp-my.sharepoint.com/personal/mirian_sabeh_educacao_sp_gov_br/_layouts/15/stream.aspx?id=%2Fpersonal%2Fmirian%2Fsabeh%2Feducacao%2Fsp%2Fgov%2Fbr%2FDocuments%2FMultiplica%20SP%2Fformul%C3%A1rio%20socializa%C3%A7%C3%A3o%20da%20pr%C3%A1tica%2Emp4&referrer=StreamWebApp%2EWeb&referrerScenario=AddressBarCopied%2Eview%2Ecdf2e111%2D2f72%2D4858%2D881f%2De3a7bf1c29e4)

 [https://seesp-my.sharepoint.com/personal/mirian\\_sabeh\\_educacao\\_sp\\_gov\\_br/\\_layouts/15/stream.aspx?id=%2Fpersonal%2Fmirian%2Fsabeh%2Feducacao%2Fsp%2Fgov%2Fbr%2FDocuments%2FMultiplica%20SP%2FOrienta%C3%A7%C3%B5es%20formul%C3%A1rio%20de%20socializa%C3%A7%C3%A3o%2Emp4&referrer=StreamWebApp%2EWeb&referrerScenario=AddressBarCopied%2Eview%2E078c7e45%2Da31f%2D4571%2Daca0%2D94bef1732912](https://seesp-my.sharepoint.com/personal/mirian_sabeh_educacao_sp_gov_br/_layouts/15/stream.aspx?id=%2Fpersonal%2Fmirian%2Fsabeh%2Feducacao%2Fsp%2Fgov%2Fbr%2FDocuments%2FMultiplica%20SP%2FOrienta%C3%A7%C3%B5es%20formul%C3%A1rio%20de%20socializa%C3%A7%C3%A3o%2Emp4&referrer=StreamWebApp%2EWeb&referrerScenario=AddressBarCopied%2Eview%2E078c7e45%2Da31f%2D4571%2Daca0%2D94bef1732912)

Contamos com a atenção e o comprometimento de todos!

Atenciosamente,

Mirian Valéria Gomes Sabeh

PEC Multiplica

#### **INFORMAÇÃO 4: EMPREENDEDORISMO E EDUCAÇÃO FINANCEIRA**

Prezados Gestores,

O vídeo orientativo dos componentes de Empreendedorismo e Educação Financeira foi elaborado para destacar a importância de abordagens dialógicas, investigativas e da modelagem. O material apresenta estratégias para o aprofundamento de habilidades matemáticas de forma eficaz, significativa e engajadora em sala de aula.

O vídeo: Aprofundamento em habilidades de Matemática - Empreendedorismo e Educação Financeira, está disponível no link:

<https://www.youtube.com/watch?v=rYkh2NStQJM>

Contamos com o apoio de vocês na divulgação do vídeo para as escolas e reforçamos que o material também está disponível no repositório (CMSP), pelo caminho: Acervo Digital > Materiais pedagógicos > Vídeos orientativos > Itinerários Formativos Acadêmicos.

#### **INFORMAÇÃO 5: MULTIPLICA SP 25.2 | #PROFESSORES: SOCIALIZAÇÃO DAS PRÁTICAS FORMATIVAS**

**Público-alvo:** Professores Cursistas e Professores Multiplicadores

**Período:** 06/10 a 03/11

**Informações:**

Iniciou o período de socialização das práticas desenvolvidas ao longo das formações desse semestre. Esse é o momento de compartilhar os aprendizados e mostrar como os conteúdos trabalhados foram aplicados em sala de aula.

Os participantes devem preencher o formulário de socialização, disponível em: <https://forms.office.com/r/ZAKS3Lji9G>, utilizando o e-mail institucional **@professor.educacao.sp.gov.br**. A entrega é obrigatória e condição para a certificação final do programa. As socializações que incluam vídeo também concorrem à premiação de boas práticas.

A socialização se estende também aos professores da rede municipal (Alfabetização) participantes do programa, exceto aos Multiplicadores de Robótica e ao projeto piloto de Osasco. Não deixe de participar e mostrar o que foi construído ao longo dessa jornada formativa!

Atenciosamente,

Mirian Valéria Gomes Sabeh

PEC Multiplica

### INFORMAÇÃO 6: MULTIPLICA SP 25.2 | #COORDENADORES: PORTFÓLIO FORMATIVO

**Público-alvo:** Coordenadores, Cursistas, Cursistas Líderes, Coordenadores Multiplicadores e Supervisores Embaixadores

**Datas:** 11/11 a 14/11

#### Informação:

Chegou à etapa de construção do Portfólio Formativo, um registro do percurso e das aprendizagens vivenciadas pelo grupo **#Coordenadores** ao longo das formações. O portfólio deve reunir ações, reflexões e evidências das práticas realizadas, organizadas conforme os eixos das pautas do curso. Envie seu portfólio pelo formulário: <https://forms.office.com/r/bRyj6xB03d>.

Atenciosamente,

Mirian Valéria Gomes Sabeh

PEC Multiplica










### INFORMAÇÃO 7: CONCURSO DE BOLSAS UNOESTE


🌟 Concurso de Bolsas Top Cursos UNOESTE 2026 🌟


Quer garantir até 80% de bolsa no curso dos seus sonhos? 🤗  
Então não perca essa oportunidade!

📅 Dia 26 de outubro  
📍 Campus Unoeste Jaú

Cursos participantes:

 Agronomia |  Biomedicina |  Enfermagem |  Estética e Cosmética |  Fisioterapia |  Medicina Veterinária |  Psicologia |  Sistemas de Informação |  Terapia Ocupacional

 Venha mostrar seu potencial e conquistar seu futuro com a Unoeste!

 Inscreva-se já e garanta sua vaga no Concurso de Bolsas Top Cursos 2026!

<https://www.unoeste.br/>

### INFORMAÇÃO 8: 20ª OLIMPÍADA BRASILEIRA DE MATEMÁTICA DAS ESCOLAS PÚBLICAS E PRIVADAS – OBMEP – SEGUNDA FASE

Prezados (as),

No próximo dia **25 de outubro (sábado) às 14:30h (horário de Brasília)**, estudantes de todo o país participarão da prova referente a segunda fase da Olimpíada Brasileira de Matemática das Escolas Públicas e Privadas (20ª edição OBMEP).

Lembramos que o responsável pelo programa em cada escola, precisa informar aos estudantes onde será o local de aplicação das provas, **distribuindo o cartão informativo** disponível no site da [OBMEP](https://www.obmep.org.br/), inserindo o código INEP da escola. Os estudantes também podem acessar o site e verificar o local da prova.

Os estudantes selecionados para a segunda fase deverão comparecer ao local de prova munidos de **documento de identificação com foto, lápis, borracha e caneta esferográfica azul ou preta.**

As provas da segunda fase de edições anteriores, materiais ou vídeos que possam auxiliar no estudo dos estudantes, estão disponíveis nos links

- **Provas:** <https://www.obmep.org.br/provas.htm>;
- **Portal da OBMEP:** <https://portaldacobmep.impa.br/index.php/site/index?a=1>;
- **Apostilas do PIC:** <http://www.obmep.org.br/apostilas.htm>;
- **Banco de questões:** <http://www.obmep.org.br/banco.htm>.

Reforçamos que estudantes medalhistas tem direito a diversos benefícios como:

- **Programa de Iniciação Científica Jr. (PIC)** - Propicia ao estudante premiado da OBMEP, entrarem contato com interessantes questões no ramo da Matemática. É concedido um **incentivo financeiro** por meio **CNPq** (Conselho Nacional do Desenvolvimento Científico e Tecnológico). O valor do incentivo financeiro conforme consta no site é atualmente de **R\$ 300,00**;

- **Programa de Iniciação Científica e Mestrado (PICME)** - Este programa oferece aos estudantes universitários medalhistas de alguma edição OBMEP ou OBM, **bolsas de estudos por meio do CNPq** e com a **CAPES** (Mestrado e Doutorado). O valor da bolsa de acordo com o site é atualmente de **R\$ 700,00**.

Obs.: Os estudantes premiados com **menção honrosa** também têm a oportunidade de participar do **PIC** quando há desistência de estudantes medalhistas.





Atenciosamente,

Maísa Fernanda Cava

PEC Desenvolvimento Curricular de Matemática

### INFORMAÇÃO 9: MULTIPLICA SP 25.2 | SEMANAS SEM FORMAÇÕES

**Público-alvo:** Todos os participantes do Programa Multiplica SP

**Período:** 13/10 a 31/10

**Informações:**

O Programa Multiplica SP fará uma pausa nas formações em razão da aplicação do SAEB, conforme previsto no cronograma oficial disponível em: <https://multiplicasp.educacao.sp.gov.br/professores/professores-cronograma/>. As atividades formativas serão retomadas normalmente após esse período.

CRONOGRAMA MULTIPLICA SP			
FORMAÇÕES   PROFESSORES 2025			
PAUTA	EFAPE-PEC	PEC - PM	PM - PC
PAUTA 0	04/08 - 07/08	12/08 - 15/08	18/08 - 22/08
PAUTA 1	12/08 - 15/08	19/08 - 22/08	25/08 - 29/08
PAUTA 2	19/08 - 22/08	26/08 - 29/08	01/09 - 05/09
PAUTA 3	26/08 - 29/08	02/09 - 05/09	08/09 - 12/09
PAUTA 4	02/09 - 05/09	09/09 - 12/09	15/09 - 19/09
PAUTA 5	09/09 - 12/09	16/09 - 19/09	22/09 - 26/09
PAUTA 6	16/09 - 19/09	23/09 - 26/09	29/09 - 03/10
PAUTA 7	23/09 - 26/09	30/09 - 03/10	06/10 - 10/10
PAUTA 8	30/09 - 03/10	07/10 - 10/10	03/11 - 07/11
PAUTA 9	07/10 - 10/10	04/11 - 07/11	10/11 - 14/11
PAUTA 10	04/11 - 07/11	11/11 - 14/11	24/11 - 28/11



Atenciosamente,  
Mirian Valéria Gomes Sabeh  
PEC Multiplica

**INFORMAÇÃO 10: MULTIPLICA SP - ESCLARECIMENTO SOBRE OS CRITÉRIOS DE DESENVOLVIMENTO - PROCESSO ANUAL DE ATRIBUIÇÃO DE CLASSES E AULAS DE 2026**

**Público-alvo:** professores, coordenadores e diretores escolares.

Prezados(as) profissionais da rede estadual,

A Secretaria da Educação do Estado de São Paulo informa que os pontos de desenvolvimento vinculados às formações estratégicas ofertadas pela SEDUC-SP já estão contabilizados conforme as ações formativas abaixo:

**I – Programa Multiplica SP;**

**II – Pós-Graduação em Matemática do Serviço Social da Indústria – SESI;**

**III – Escola de Gestão;**

**IV – Educação Profissional em Ação: Formação Docente.**

As bases de dados referentes aos itens acima (I a IV) já foram processadas, e os pontos correspondentes foram automaticamente integrados ao sistema.

Reforçamos que as escolas não devem solicitar certificados ou comprovantes de participação dos professores nessas formações, uma vez que a integração dos dados é automatizada e validada diretamente pela EFAPE e pelas áreas técnicas responsáveis.

Nos casos em que o(a) professor(a) participou de uma das ações formativas mencionadas e visualizou a falta de pontuação correspondente na SED, orientamos que tire **um print da tela de pontuação e encaminhe o registro pelo Fale Conosco da EFAPE até o dia 24/10/2025**, para que a situação seja analisada internamente e, se necessário, ajustada.

Importante destacar que, conforme a Resolução SEDUC no 132, de 09 de outubro de 2025, § 9º – **O docente somente poderá se valer de um dos incisos previstos no parágrafo anterior (§ 8º), ainda que possua certificação nos demais. Ou seja, o(a) professor(a) poderá utilizar apenas uma dessas formações para pontuar no critério de desenvolvimento, mesmo que tenha participado de mais de uma.**

Contamos com a colaboração de todos para manter a fluidez e a integridade das informações nos sistemas oficiais.

Atenciosamente,  
Mirian Valéria Gomes Sabeh  
PEC Multiplica