

Tutorial Concessão de Login/Perfil para usuários de outras redes de ensino

Sumário

0. Objetivo deste Tutorial.....	1
1. Como Acessar para Pesquisar e Excluir usuários atribuídos e vinculados	2
2. Pesquisa do Usuário para encontrar cadastro vinculado de Perfil	3
3. Exclusão de Perfil.....	5

0. Objetivo deste Tutorial

Este tutorial apresenta o passo a passo para a **Pesquisa e Exclusão dos perfis Secretário – outras redes e Diretor – outras redes** para usuários das Redes de Ensino Privada, Municipal e Estadual – outras dentro da plataforma Secretaria Escolar Digital (SED). **Após a troca do método de autenticação da SED, que passou a ser via GOV.BR, os perfis próprios das prefeituras municipais, escolas municipais e particulares não serão mais utilizados.**

Método de autenticação na SED	
Antes do GOV.BR	Depois do GOV.BR
Prefeitura Municipal: pm + código do município <ul style="list-style-type: none">Exemplo: pm24391 Escola Municipal: em + código CIE <ul style="list-style-type: none">Exemplo: em71894 Escola Particular: ep + código CIE <ul style="list-style-type: none">Exemplo: ep6991	A Diretoria de Ensino vincula um CPF por Unidade Escolar/Prefeitura, que será responsável pelo Gerenciamento de Usuários.

Com o perfil de Gestor de Usuários é possível atribuir:

Secretário – Outras Redes: Perfil utilizado pelo secretário de escola, com acesso aos módulos: Cadastro de Escolas, Concluintes e Ficha do Aluno.

Quantidade máxima permitida: 2 usuários.

Diretor – Outras Redes: Perfil utilizado pelo diretor de escola, com acesso aos módulos: Cadastro de Escolas, Concluintes e Ficha do Aluno.

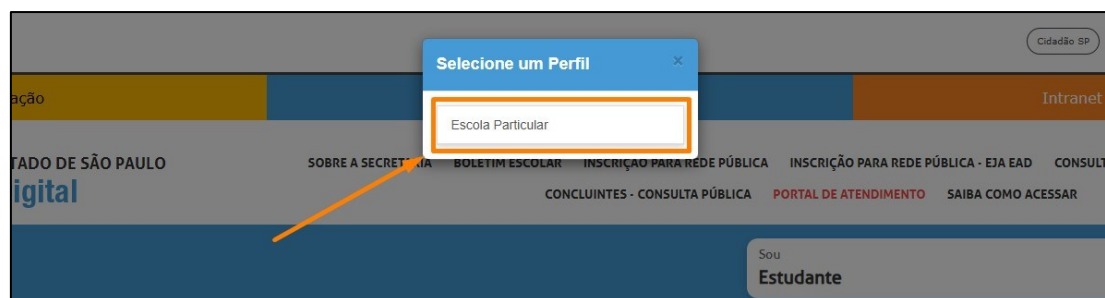
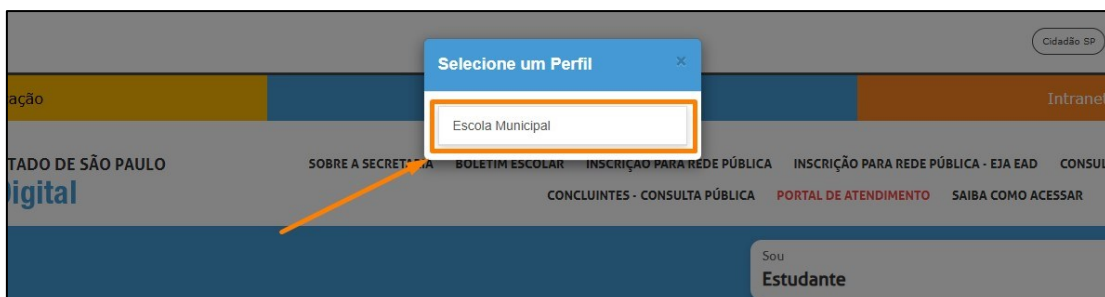
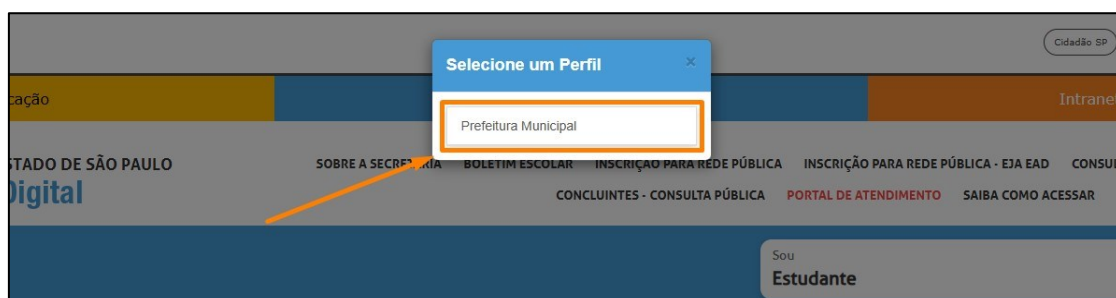
Quantidade máxima permitida: 2 usuários.

1. Como Acessar para Pesquisar e Excluir usuários atribuídos e vinculados

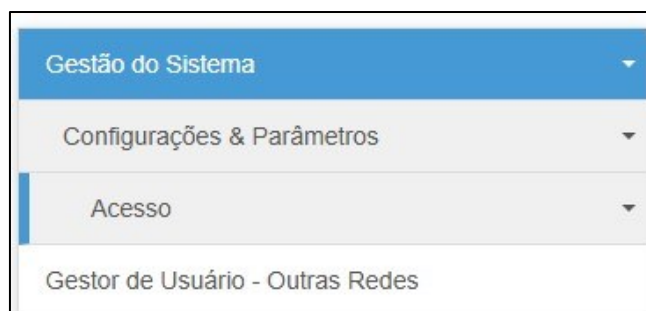
Passo 1 – O usuário na unidade escolar, cadastrado pela Diretoria de Ensino responsável pelo Gerenciamento de Usuários, deverá acessar a Plataforma Secretaria Escolar Digital (<https://sed.educacao.sp.gov.br/>), clicar em **'Sou Servidor'** e informar o login do GOV.BR:



Passo 2 – Após efetuar o login pelo GOV.BR, deverá selecionar o perfil para acesso de acordo com o vínculo atribuído pela Diretoria de Ensino:



Passo 3 – Clique no menu **Gestão do Sistema** → **Configurações & Parâmetros** → **Acesso** → **Gestor de Usuário** – outras redes.



2. Pesquisa do Usuário para encontrar cadastro vinculado de Perfil

Passo 1 – Pesquise o usuário que deseja excluir pelo número do CPF, caso não consiga localizá-lo tente efetuar a pesquisa por outros campos (RG ou Nome).

Lembre-se de sempre preencher **apenas um campo por vez** para pesquisar.

Passo 2 – Após localizar o Usuário, clique em **Editar** (caneta) para prosseguir com as demais etapas:

Passo 3 – Clique na aba Perfis, selecione o Perfil que deseja excluir, selecione a Escola.

A interface 'Editar Usuário: TESTE' possui uma barra superior azul com o título e um ícone de fechar. Abaixo, há uma barra de navegação com as abas 'Dados do Usuário', 'Perfis' (destacada com um retângulo laranja) e 'Ofício'. O formulário principal contém campos para 'Perfil:' (menu suspenso com 'Selecione...' selecionado), 'Diretoria:' (menu suspenso com 'Selecione...' selecionado) e 'Escola:' (menu suspenso com 'ANDIA' selecionado). Um botão azul 'Inserir' está à direita. Abaixo do formulário, há uma seção 'Perfis Cadastrados' com uma tabela de controle.

Perfil	Diretoria	Escola	Excluir
--------	-----------	--------	---------

Observação: O perfil que já estiver cadastrado do usuário aparecerá na parte de baixo da tela conforme imagem abaixo. Se não aparecer usuário cadastrado, significa que a pessoa nunca foi cadastrada na SED.

A interface 'Editar Usuário: JONAS DA SILVA' mostra o mesmo layout, mas com os seguintes valores selecionados: 'Perfil:' 'Diretor - Outras Redes', 'Diretoria:' 'P.M. DE ADAMANTINA' e 'Escola:' '79911 - EURICO LEITE DE MORAIS PROF I'. Um botão azul 'Inserir' está à direita. Abaixo, há duas mensagens de alerta em caixas amarelas: 'Você só poderá associar 2 escola(s) para Diretor - Outras Redes' e 'Existe(m) 1 Diretor - Outras Redes atribuído(s) a esta escola'. Abaixo disso, o nome 'JONAS DA SILVA' e o CPF são exibidos. Na seção 'Perfis Cadastrados', a tabela de controle está preenchida com uma única linha, destacada por um retângulo laranja.

Perfil	Diretoria	Escola	Excluir
Diretor - Outras Redes	P.M. DE ADAMANTINA	EURICO LEITE DE MORAIS PROF EMEF	

3. Exclusão de Perfil

Passo 1 – Após encontrar o usuário cadastrado, pela Pesquisa (item anterior), se houver algum vínculo no perfil de secretário ou diretor, clique na aba Perfis e, em seguida, clique em **Excluir** (lixeira), conforme imagem abaixo.

Editar Usuário: JONAS DA SILVA

Dados do Usuário

Perfis

Ofício

Perfil:

Diretor - Outras Redes

Diretoria:

P.M. DE ADAMANTINA

Escola:

79911 - EURICO LEITE DE MORAIS PROF I

Inserir


Você só poderá associar 2 escola(s) para Diretor - Outras Redes

Existe(m) 1 Diretor - Outras Redes atribuído(s) a esta escola

Nome: JONAS DA SILVA

CPF: [REDACTED]

Perfis Cadastrados

Perfil	Diretoria	Escola	Excluir
Diretor - Outras Redes	P.M. DE ADAMANTINA	EURICO LEITE DE MORAIS PROF EMEF	

IMPORTANTE: Não é possível excluir Usuário, apenas o Perfil Atribuído.