

**CONVOCAÇÃO PARA ENTREVISTA DIRETOR DE ESCOLA OU DIRETOR ESCOLAR**

**EDITAL 01/2026 DIRETOR DE ESCOLA OU DIRETOR ESCOLAR**

A Coordenadora – Dirigente Regional de Ensino de São João da Boa Vista, nos termos nos termos da Resolução SEDUC 28, de 25-07-2023 e SEDUC 41, de 15-09-2023, torna pública a realização das entrevistas para integrantes do Quadro do Magistério que se inscreveram no Processo Seletivo para Preenchimento de Vaga de Diretor de Escola ou Diretor Escolar, Edital 01/2026:

|    | NOME/CPF                                  | SITUAÇÃO/ENTREVISTA                            |
|----|---|--|
| 1  | 312.36....                                | Indeferido                                     |
| 2  | Marta Helena Haddad do Nascimento         | Entrevista já realizado por editais anteriores |
| 3  | Edisleine Santis                          | <b>23/01/2026</b><br><b>08h30</b>              |
| 4  | Erivelton Nicolau Borba                   |  |
| 5  | Solange Izidoro                           |  |
| 6  | Gláucia Maria Furlan de Abreu Fernandes   |  |
| 7  | Thayana Helena Turgante da Rosa           | <b>23/01/2026</b><br><b>10h00</b>              |
| 8  | Ana Paula Ruga Carrijo                    |  |
| 9  | André Cristovão Sousa                     |  |
| 10 | Marisa Batista Damasceno                  |  |
| 11 | Paulo Cesar Dias                          | <b>23/01/2026</b><br><b>13h00</b>              |
| 12 | Diogo Rodrigo Carneiro                    |  |
| 13 | Alessandra Mapelli de Queiroz Cerri       |  |
| 14 | Luiz Fernando Moffa                       |  |
| 15 | Michele Porfírio da Silva                 | <b>23/01/2026</b><br><b>13h30</b>              |
| 16 | Pedro José de Andrade Orfei               |  |
| 17 | Gabriel Tater                             |  |
| 18 | Fabiana Modena Luz Moreira                |  |
| 19 | Adilson Ferreira Campanaro                | <b>23/01/2026</b><br><b>14h00</b>              |
| 20 | Patrícia Elena Contini Nogueira           |  |
| 21 | Leila Rose da Silva Santos                |  |
| 22 | Arislane Gutierrez Gomes                  |  |
| 23 | Amanda Carolina Barreto Pascoal Brambilla | <b>23/01/2026</b><br><b>15h00</b>              |
| 24 | Laura de Araujo Rodriguez                 |  |

Local da Entrevista: Sede da Diretoria de Ensino – Região São João da Boa Vista Rua Riachuelo, 444 – Bairro São Lázaro – 2º Andar | São João da Boa Vista – SP

Os Candidatos deferidos deverão comparecer na data e horário marcados para entrevista e levar:

1. Comprovante de conclusão do Curso Programa de Desenvolvimento de Liderança – PDL;
2. Entregar e apresentar um breve plano de ação de acordo com os dados do Super BI da escola.

**Não será permitida a mudança de dia e/ou horário da entrevista.**

**EE BAIRRO NOSSA SENHORA APARECIDA – Dados do Super BI**


**BAIRRO NOSSA SENHORA APARECIDA - 919238**

Este relatório apresenta a síntese das informações gerais do Super BI - 4º Bimestre.

**SUPER BI**

| Intervalo/Semana     | Aluno Presente | Professor Presente | Formação   | Apoio Presencial | SARESP      | Ajuste de Desigualdade | Nota       |
|----------------------|----------------|--------------------|------------|------------------|-------------|------------------------|------------|
| 35 - 28/09 a 04/10   | 95,8%          | 88,9%              | 7,3        | 3,000            | 5,90        | 0,731                  | 6,8        |
| 36 - 05/10 a 11/10   | 93,2%          | 88,9%              | 7,8        | 2,000            | 5,90        | 0,731                  | 6,5        |
| 37 - 12/10 a 18/10   | 94,6%          | 88,9%              | 8,5        | 3,000            | 5,90        | 0,731                  | 6,9        |
| 38 - 19/10 a 25/10   | 93,6%          | 88,9%              | 10,0       | 3,000            | 5,90        | 0,731                  | 6,7        |
| 39 - 26/10 a 01/11   | 91,9%          | 88,9%              | 9,3        | 3,000            | 5,90        | 0,731                  | 6,4        |
| 40 - 02/11 a 08/11   | 95,3%          | 88,9%              | 9,3        | 4,000            | 5,90        | 0,731                  | 6,7        |
| 41 - 09/11 a 15/11   | 97,7%          | 88,9%              | 8,3        | 3,000            | 5,90        | 0,731                  | 6,7        |
| 42 - 16/11 a 22/11   | 95,8%          | 88,9%              | 9,3        | 3,000            | 5,90        | 0,731                  | 6,8        |
| 43 - 23/11 a 29/11   | 93,3%          | 88,9%              | 6,8        | 3,000            | 5,90        | 0,731                  | 6,0        |
| 44 - 30/11 a 06/12   | 92,2%          | 88,9%              | 7,0        | 3,000            | 5,90        | 0,731                  | 6,0        |
| 45 - 07/12 a 13/12   | 98,5%          | 88,9%              | 0,5        | 3,000            | 5,90        | 0,731                  | 5,2        |
| <b>Média Simples</b> | <b>94,7%</b>   | <b>88,9%</b>       | <b>7,6</b> | <b>3,000</b>     | <b>5,90</b> | <b>0,731</b>           | <b>6,4</b> |

**Série Histórica - Nota Final**



EE FAZENDA CACHOEIRA – Dados do Super BI

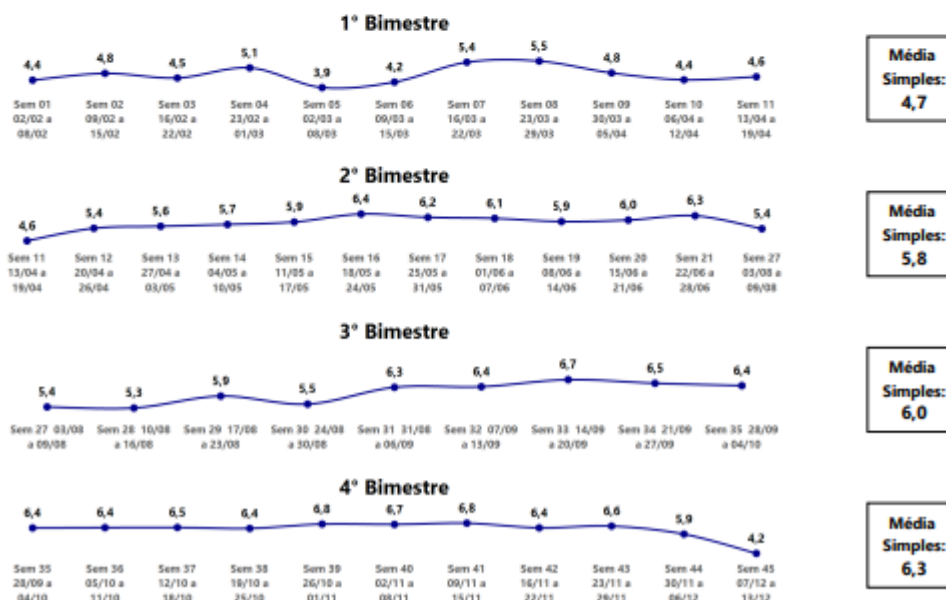
**Síntese SUPER BI**  
**FAZENDA CACHOEIRA - 297392**

Este relatório apresenta a síntese das informações gerais do Super BI - 4º Bimestre.

**SUPER BI**

| Intervalo/Semana     | Aluno Presente | Professor Presente | Formação   | Apoio Presencial | SARESP      | Ajuste de Desigualdade | Nota       |
|----------------------|----------------|--------------------|------------|------------------|-------------|------------------------|------------|
| 35 - 28/09 a 04/10   | 89,3%          | 95,9%              | 8,2        | 3,000            | 3,60        | 0,598                  | 6,4        |
| 36 - 05/10 a 11/10   | 86,1%          | 95,9%              | 9,0        | 3,000            | 3,60        | 0,598                  | 6,4        |
| 37 - 12/10 a 18/10   | 93,9%          | 95,9%              | 8,3        | 3,000            | 3,60        | 0,598                  | 6,5        |
| 38 - 19/10 a 25/10   | 89,0%          | 95,9%              | 9,7        | 3,000            | 3,60        | 0,598                  | 6,4        |
| 39 - 26/10 a 01/11   | 96,2%          | 95,9%              | 8,0        | 3,000            | 3,60        | 0,598                  | 6,8        |
| 40 - 02/11 a 08/11   | 94,2%          | 95,9%              | 8,8        | 3,667            | 3,60        | 0,598                  | 6,7        |
| 41 - 09/11 a 15/11   | 96,5%          | 95,9%              | 8,2        | 3,000            | 3,60        | 0,598                  | 6,8        |
| 42 - 16/11 a 22/11   | 93,7%          | 95,9%              | 7,6        | 3,000            | 3,60        | 0,598                  | 6,4        |
| 43 - 23/11 a 29/11   | 94,7%          | 95,9%              | 7,9        | 3,000            | 3,60        | 0,598                  | 6,6        |
| 44 - 30/11 a 06/12   | 97,1%          | 95,9%              | 8,3        |                  | 3,60        | 0,598                  | 5,9        |
| 45 - 07/12 a 13/12   | 97,3%          | 95,9%              | 0,0        |                  | 3,60        | 0,598                  | 4,2        |
| <b>Média Simples</b> | <b>93,4%</b>   | <b>95,9%</b>       | <b>7,6</b> | <b>3,074</b>     | <b>3,60</b> | <b>0,598</b>           | <b>6,3</b> |

**Série Histórica - Nota Final**



EE JUCA LOUREIRO – Dados do Super BI

Síntese SUPER BI

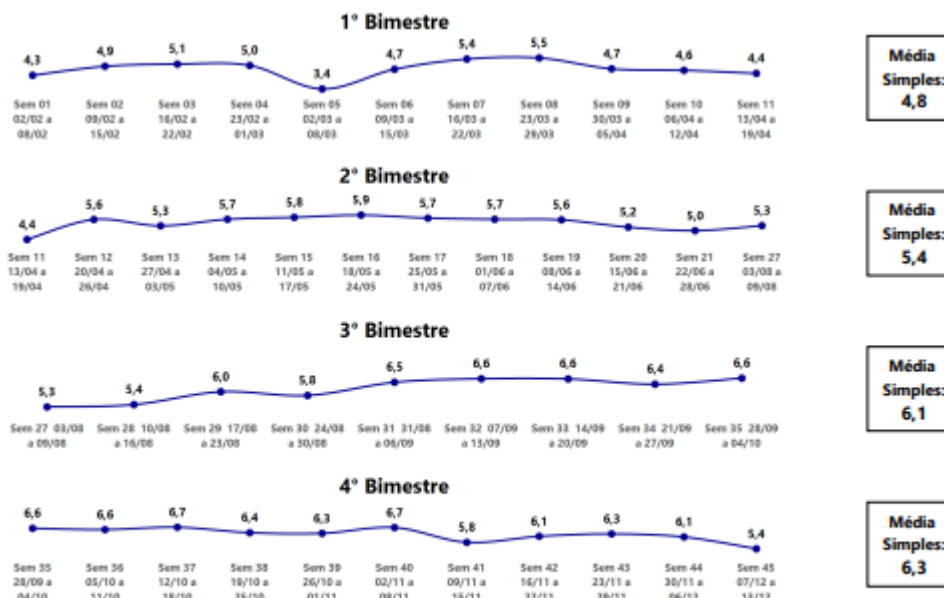
JUCA LOUREIRO PROFESSOR - 20345

Este relatório apresenta a síntese das informações gerais do Super BI - 4º Bimestre.

SUPER BI

| Intervalo/Semana     | Aluno Presente | Professor Presente | Formação   | Apoio Presencial | SARESP      | Ajuste de Desigualdade | Nota       |
|----------------------|----------------|--------------------|------------|------------------|-------------|------------------------|------------|
| 35 - 28/09 a 04/10   | 89,1%          | 95,0%              | 8,8        | 3,200            | 3,80        | 0,728                  | 6,6        |
| 36 - 05/10 a 11/10   | 86,2%          | 95,0%              | 9,0        | 3,000            | 3,80        | 0,728                  | 6,6        |
| 37 - 12/10 a 18/10   | 87,2%          | 95,0%              | 9,3        | 3,000            | 3,80        | 0,728                  | 6,7        |
| 38 - 19/10 a 25/10   | 85,7%          | 95,0%              | 9,7        | 3,000            | 3,80        | 0,728                  | 6,4        |
| 39 - 26/10 a 01/11   | 85,3%          | 95,0%              | 9,7        | 3,000            | 3,80        | 0,728                  | 6,3        |
| 40 - 02/11 a 08/11   | 90,6%          | 95,0%              | 9,0        | 3,000            | 3,80        | 0,728                  | 6,7        |
| 41 - 09/11 a 15/11   | 82,2%          | 95,0%              | 8,3        | 3,000            | 3,80        | 0,728                  | 5,8        |
| 42 - 16/11 a 22/11   | 84,6%          | 95,0%              | 9,1        | 3,000            | 3,80        | 0,728                  | 6,1        |
| 43 - 23/11 a 29/11   | 87,7%          | 95,0%              | 8,4        | 4,500            | 3,80        | 0,728                  | 6,3        |
| 44 - 30/11 a 06/12   | 85,2%          | 95,0%              | 8,6        | 3,000            | 3,80        | 0,728                  | 6,1        |
| 45 - 07/12 a 13/12   | 95,1%          | 95,0%              | 0,0        | 3,000            | 3,80        | 0,728                  | 5,4        |
| <b>Média Simples</b> | <b>87,2%</b>   | <b>95,0%</b>       | <b>8,2</b> | <b>3,155</b>     | <b>3,80</b> | <b>0,728</b>           | <b>6,3</b> |

Série Histórica - Nota Final



**EE JOÃO URIAS DA SILVA, CAPITÃO – Dados do Super BI**

**Síntese SUPER BI**

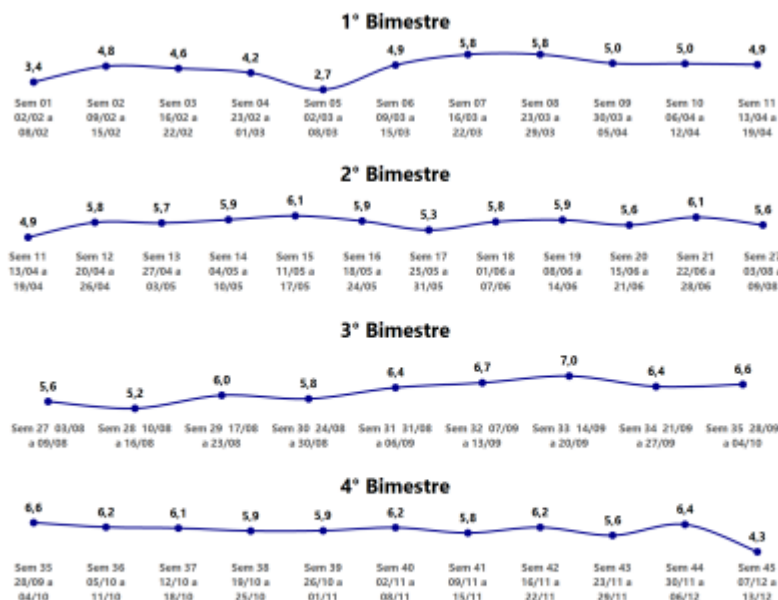
**JOAO URIAS DA SILVA CAPITAO - 20459**

Este relatório apresenta a síntese das informações gerais do Super BI - 4º Bimestre.

**SUPER BI**

| Intervalo/Semana     | Aluno Presente | Professor Presente | Formação   | Apoio Presencial | SARESP      | Ajuste de Desigualdade | Nota       |
|----------------------|----------------|--------------------|------------|------------------|-------------|------------------------|------------|
| 35 - 28/09 a 04/10   | 89,1%          | 93,6%              | 9,5        | 3,000            | 4,20        | 0,721                  | 6,6        |
| 36 - 05/10 a 11/10   | 92,9%          | 93,6%              | 8,3        | 3,000            | 4,20        | 0,721                  | 6,2        |
| 37 - 12/10 a 18/10   | 88,1%          | 93,6%              | 7,8        | 3,000            | 4,20        | 0,721                  | 6,1        |
| 38 - 19/10 a 25/10   | 87,8%          | 93,6%              | 8,3        | 3,000            | 4,20        | 0,721                  | 5,9        |
| 39 - 26/10 a 01/11   | 84,5%          | 93,6%              | 10,0       | 3,000            | 4,20        | 0,721                  | 5,9        |
| 40 - 02/11 a 08/11   | 90,1%          | 93,6%              | 8,5        | 3,000            | 4,20        | 0,721                  | 6,2        |
| 41 - 09/11 a 15/11   | 85,2%          | 93,6%              | 8,8        | 3,000            | 4,20        | 0,721                  | 5,8        |
| 42 - 16/11 a 22/11   | 88,3%          | 93,6%              | 9,5        | 3,000            | 4,20        | 0,721                  | 6,2        |
| 43 - 23/11 a 29/11   | 82,9%          | 93,6%              | 8,9        | 3,000            | 4,20        | 0,721                  | 5,6        |
| 44 - 30/11 a 06/12   | 93,9%          | 93,6%              | 7,9        | 3,000            | 4,20        | 0,721                  | 6,4        |
| 45 - 07/12 a 13/12   | 100,0%         | 93,6%              | 0,5        |                  | 4,20        | 0,721                  | 4,3        |
| <b>Média Simples</b> | <b>89,3%</b>   | <b>93,6%</b>       | <b>8,0</b> | <b>3,000</b>     | <b>4,20</b> | <b>0,721</b>           | <b>5,9</b> |

**Série Histórica - Nota Final**



**EE JOSÉ NOGUEIRA DE BARROS, PROFESSOR – Dados do Super BI**

**Síntese SUPER BI**

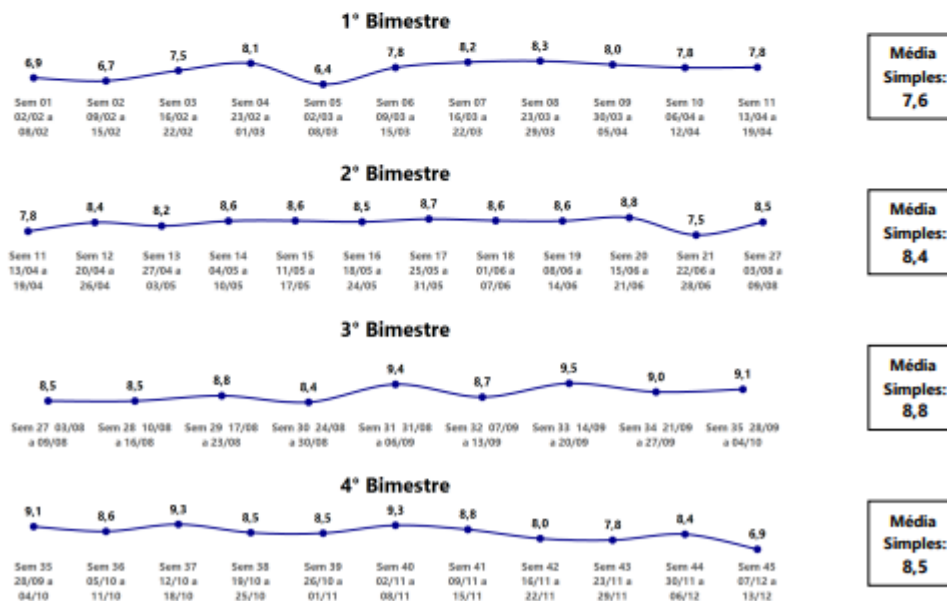
**JOSE NOGUEIRA DE BARROS PROFESSOR - 42742**

Este relatório apresenta a síntese das informações gerais do Super BI - 4º Bimestre.

**SUPER BI**

| Intervalo/Semana     | Aluno Presente | Professor Presente | Formação   | Apoio Presencial | SARESP      | Ajuste de Desigualdade | Nota       |
|----------------------|----------------|--------------------|------------|------------------|-------------|------------------------|------------|
| 35 - 28/09 a 04/10   | 88,8%          | 96,3%              | 9,3        | 6,000            | 4,80        | 0,532                  | 9,1        |
| 36 - 05/10 a 11/10   | 87,6%          | 96,3%              | 9,4        |                  | 4,80        | 0,532                  | 8,6        |
| 37 - 12/10 a 18/10   | 91,6%          | 96,3%              | 10,0       | 4,000            | 4,80        | 0,532                  | 9,3        |
| 38 - 19/10 a 25/10   | 85,4%          | 96,3%              | 8,9        | 3,000            | 4,80        | 0,532                  | 8,5        |
| 39 - 26/10 a 01/11   | 84,8%          | 96,3%              | 8,9        | 3,000            | 4,80        | 0,532                  | 8,5        |
| 40 - 02/11 a 08/11   | 91,8%          | 96,3%              | 9,4        | 3,000            | 4,80        | 0,532                  | 9,3        |
| 41 - 09/11 a 15/11   | 91,1%          | 96,3%              | 9,3        | 2,000            | 4,80        | 0,532                  | 8,8        |
| 42 - 16/11 a 22/11   | 90,0%          | 96,3%              | 8,8        | 0,000            | 4,80        | 0,532                  | 8,0        |
| 43 - 23/11 a 29/11   | 89,6%          | 96,3%              | 8,2        |                  | 4,80        | 0,532                  | 7,8        |
| 44 - 30/11 a 06/12   | 95,0%          | 96,3%              | 8,4        |                  | 4,80        | 0,532                  | 8,4        |
| 45 - 07/12 a 13/12   | 100,0%         | 96,3%              | 0,0        |                  | 4,80        | 0,532                  | 6,9        |
| <b>Média Simples</b> | <b>90,5%</b>   | <b>96,3%</b>       | <b>8,2</b> | <b>3,000</b>     | <b>4,80</b> | <b>0,532</b>           | <b>8,5</b> |

**Série Histórica - Nota Final**





**EE LAURO DE ARAUJO – Dados do Super BI**

**Síntese SUPER BI**

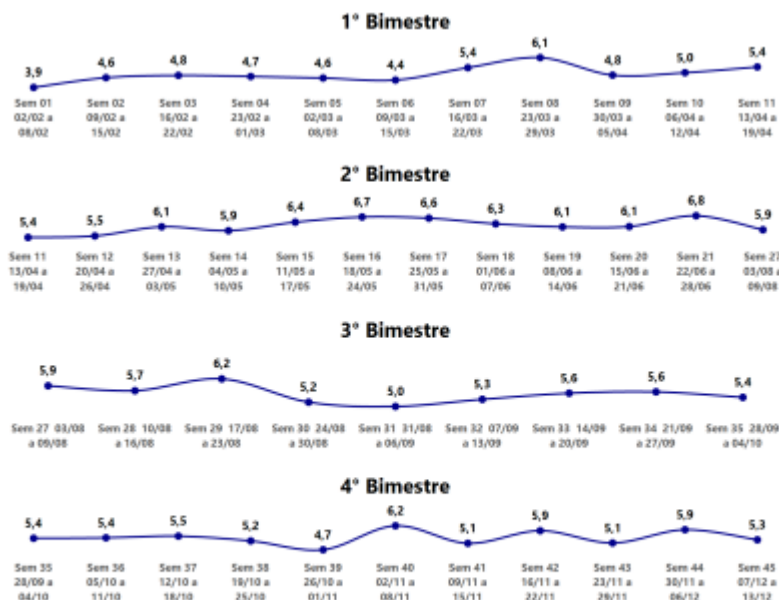
**LAURO DE ARAUJO - 19252**

Este relatório apresenta a síntese das informações gerais do Super BI - 4º Bimestre.

**SUPER BI**

| Intervalo/Semana     | Aluno Presente | Professor Presente | Formação   | Apoio Presencial | SARESP      | Ajuste de Desigualdade | Nota       |
|----------------------|----------------|--------------------|------------|------------------|-------------|------------------------|------------|
| 35 - 28/09 a 04/10   | 76,4%          | 95,3%              | 6,3        | 3,000            | 3,20        | 0,721                  | 5,4        |
| 36 - 05/10 a 11/10   | 72,0%          | 95,3%              | 8,3        | 3,000            | 3,20        | 0,721                  | 5,4        |
| 37 - 12/10 a 18/10   | 71,2%          | 95,3%              | 9,1        | 3,000            | 3,20        | 0,721                  | 5,5        |
| 38 - 19/10 a 25/10   | 78,9%          | 95,3%              | 8,5        | 3,500            | 3,20        | 0,721                  | 5,2        |
| 39 - 26/10 a 01/11   | 69,9%          | 95,3%              | 9,4        | 3,000            | 3,20        | 0,721                  | 4,7        |
| 40 - 02/11 a 08/11   | 92,1%          | 95,3%              | 9,4        | 1,500            | 3,20        | 0,721                  | 6,2        |
| 41 - 09/11 a 15/11   | 80,3%          | 95,3%              | 7,0        | 3,000            | 3,20        | 0,721                  | 5,1        |
| 42 - 16/11 a 22/11   | 82,5%          | 95,3%              | 10,0       | 3,000            | 3,20        | 0,721                  | 5,9        |
| 43 - 23/11 a 29/11   | 77,3%          | 95,3%              | 8,5        | 3,000            | 3,20        | 0,721                  | 5,1        |
| 44 - 30/11 a 06/12   | 88,4%          | 95,3%              | 7,5        | 3,000            | 3,20        | 0,721                  | 5,9        |
| 45 - 07/12 a 13/12   | 99,1%          | 95,3%              | 0,0        | 3,000            | 3,20        | 0,721                  | 5,3        |
| <b>Média Simples</b> | <b>80,7%</b>   | <b>95,3%</b>       | <b>7,6</b> | <b>2,909</b>     | <b>3,20</b> | <b>0,721</b>           | <b>5,4</b> |

**Série Histórica - Nota Final**





EE OSCAR VILLARES – Dados do Super BI

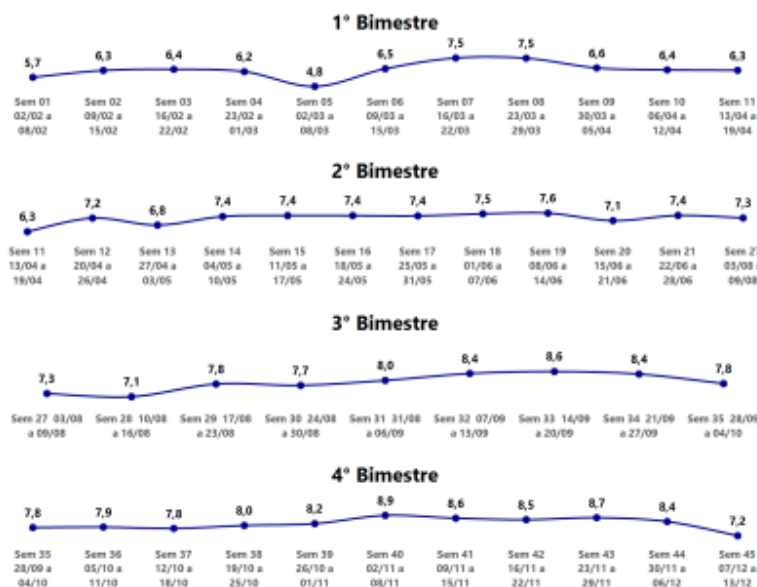
**Síntese SUPER BI**  
**OSCAR VILLARES - 19197**

Este relatório apresenta a síntese das informações gerais do Super BI - 4º Bimestre.

**SUPER BI**

| Intervalo/Semana     | Aluno Presente | Professor Presente | Formação   | Apoio Presencial | SARESP      | Ajuste de Desigualdade | Nota       |
|----------------------|----------------|--------------------|------------|------------------|-------------|------------------------|------------|
| 35 - 28/09 a 04/10   | 88,7%          | 95,6%              | 7,9        | 5,000            | 4,10        | 0,439                  | 7,8        |
| 36 - 05/10 a 11/10   | 83,4%          | 95,6%              | 8,6        | 3,667            | 4,10        | 0,439                  | 7,9        |
| 37 - 12/10 a 18/10   | 84,4%          | 95,6%              | 8,7        | 4,333            | 4,10        | 0,439                  | 7,8        |
| 38 - 19/10 a 25/10   | 88,0%          | 95,6%              | 8,8        | 4,667            | 4,10        | 0,439                  | 8,0        |
| 39 - 26/10 a 01/11   | 89,2%          | 95,6%              | 9,0        | 4,000            | 4,10        | 0,439                  | 8,2        |
| 40 - 02/11 a 08/11   | 98,5%          | 95,6%              | 8,6        | 3,333            | 4,10        | 0,439                  | 8,9        |
| 41 - 09/11 a 15/11   | 95,5%          | 95,6%              | 8,2        | 3,333            | 4,10        | 0,439                  | 8,6        |
| 42 - 16/11 a 22/11   | 94,8%          | 95,6%              | 7,9        | 3,333            | 4,10        | 0,439                  | 8,5        |
| 43 - 23/11 a 29/11   | 97,3%          | 95,6%              | 7,6        | 3,000            | 4,10        | 0,439                  | 8,7        |
| 44 - 30/11 a 06/12   | 99,4%          | 95,6%              | 6,5        | 2,667            | 4,10        | 0,439                  | 8,4        |
| 45 - 07/12 a 13/12   | 99,6%          | 95,6%              | 0,0        | 3,667            | 4,10        | 0,439                  | 7,2        |
| <b>Média Simples</b> | <b>92,6%</b>   | <b>95,6%</b>       | <b>7,4</b> | <b>3,727</b>     | <b>4,10</b> | <b>0,439</b>           | <b>8,2</b> |

**Série Histórica - Nota Final**



Data: 22/01/26

URE: SAO JOAO DA BOA VISTA

Página 1 de 1

São João da Boa Vista, 22 de janeiro de 2026.

**SILVIA HELENA DALBON BARBOSA**

Coordenador – Dirigente Regional de Ensino