

PERGUNTAS FREQUENTES

- Fluencímetro -



Quem deve realizar o Fluencímetro?

O teste para avaliar a fluência leitora dos estudantes das escolas da SEDUC-SP estará disponível para os alunos do 2º e 3º, entre os dias 02 e 06/09. Já os estudantes do 4º e 5º ano, realizarão entre os dias 09 e 13/09.

Os resultados ficarão disponíveis ao final do período de aplicação do Fluencímetro, para consulta dos professores e gestores no menu Teste de Fluência - no Elefante Letrado.

Importante: Não haverá repescagem.



Quem fará o envio do Fluencímetro?

O teste será disparado para **todos os estudantes** do 2º ao 5º ano - no determinado período - pela equipe do Elefante Letrado, conforme calendário informado pela SEDUC-SP.

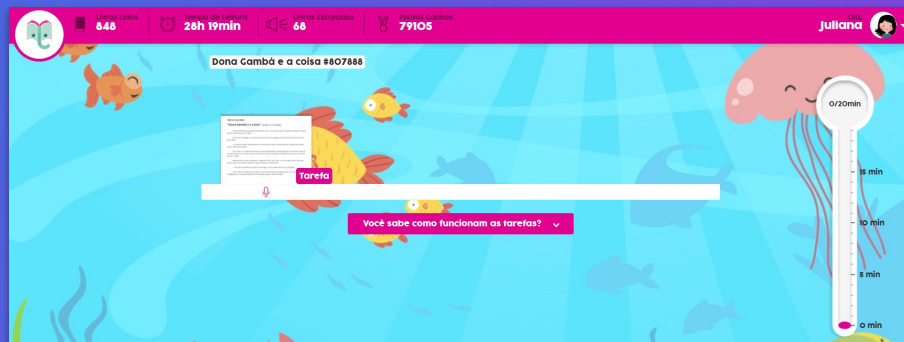
A escola ficará responsável pela organização do ambiente de teste e acompanhamento das gravações dos alunos.

Obs.: estudantes de educação especial, estrangeiros, não oralizados e não alfabetizados, devem ser integrados à dinâmica de aplicação. Entretanto, tendo em vista suas limitações, o teste deverá ser enviado **VAZIO**.



Meu estudante pode realizar o teste em casa?

Indicamos que o teste seja realizado na **escola**, com o acompanhamento do professor para que seja devidamente validado.



Pedimos que os estudantes sejam orientados a acessarem ao Elefante Letrado apenas **na escola**, durante o período de aplicação dos testes. Lembramos que o estudante tem o acesso liberado ao nosso ambiente de aprendizagem.



Posso ajudar meu estudante na gravação do teste?

Pode. Porém, a orientação deve ser feita antes de **INICIAR A GRAVAÇÃO - durante a leitura silenciosa**. Quando o aluno clicar para gravar, o ambiente precisa estar silencioso para captar **somente a voz do estudante**.

Textos captados com palavras a mais, não serão devidamente validados com resultados.



Os alunos pré-leitores, estrangeiros e público do Atendimento Educacional Especializado (AEE) realizam o teste?

Estudantes pré-leitores e estrangeiros: Professores devem clicar em iniciar gravação e enviar o teste vazio.

Público do AEE: Para os estudantes que conseguem realizar o teste, eles devem clicar em iniciar gravação e, após realização, enviar. Para os estudantes que não puderem realizar, em função da sua complexidade, o professor deve clicar em iniciar gravação e **o enviar o teste vazio.**



Os alunos pré-leitores e público do Atendimento Educacional Especializado (AEE) realizam o teste?

Importante: os professores devem informar ao responsável pedagógico do município os nomes dos alunos que estão com o teste vazio, com a justificativa do porquê os educadores enviaram desta maneira.



Posso fazer o teste com mais de um estudante ao mesmo tempo?

Pode, mas não recomendamos que os estudantes estejam no mesmo ambiente - ou com menos de três metros de distância. Isso traz ruído externo, fazendo com que os áudios fiquem sobrepostos, ocasionando erro no resultado.



Vamos relembrar as diferenças? Teste de Microfone x Janela Fluencímetro

Este é o Teste de Microfone:



Essa janela aparece apenas na primeira vez que o estudante acessa o perfil dele no dispositivo. Ela vem junto com essa notificação do navegador:




Vamos relembrar as diferenças? Teste de Microfone x Janela Fluencímetro

Esta é a Janela com as informações do Fluencímetro:

Importante!
A leitura deve ser feita apenas por você, ok?

1. Você irá selecionar REALIZAR O TESTE e, em seguida, ler uma vez o texto silenciosamente
2. Depois disso, selecione GRAVAR e então leia o texto em voz alta, desde o título até a última palavra.
3. Ao terminar, selecione ENVIAR GRAVAÇÃO.

 Confirme antes de continuar:

Estou em um local silencioso

Estou perto do microfone

Realizar o Teste

Essa janela aparecerá toda vez que o estudante for iniciar um Teste de Fluência.



Vamos relembrar as diferenças? Teste de Microfone x Janela Fluencímetro

Por que é importante saber a diferença dessas janelas:

Quando o estudante realiza o Teste de Microfone, aquela gravação de até cinco segundos não é enviada.

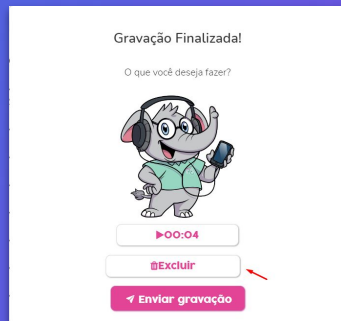
Agora, após clicar nas confirmações de que “estou em um lugar silencioso” e “estou perto do microfone”, quando o estudante clicar em gravar o teste já estará valendo. Ou seja, se você clicar em finalizar, e clicar em enviar, estará enviando o teste para ser processado pelo sistema.



Meu aluno fez a gravação, mas teve problemas no áudio. Devo excluir?

Solicitamos que a exclusão do áudio seja feita antes de enviar o teste.

Ao final da gravação, antes de clicar em “Enviar Teste”, você pode ouvir o áudio, e, havendo ruídos ou falhas no microfone, será possível excluí-lo, possibilitando que o estudante realize-o novamente.



Quais são os resultados do Fluencímetro?

Na tela de resultados, você encontra as seguintes categorias:

- Concluídos
- Concluídos com erro
- Não realizados
- Pendentes
- Deletados
- Vencidos

Concluídos

Concluídos com erros

Não realizados

Pendentes

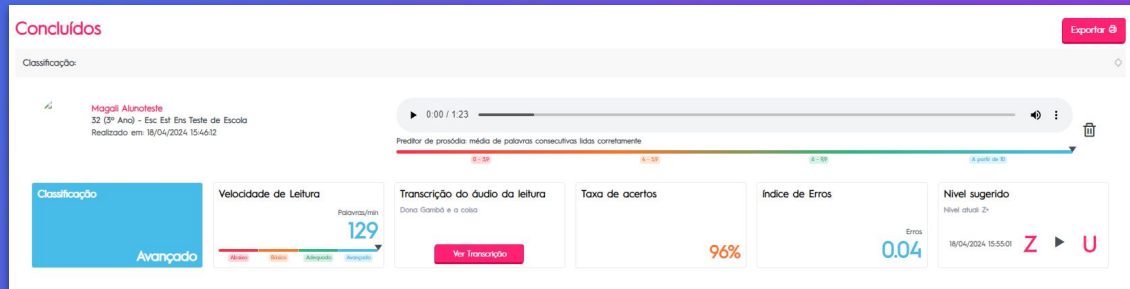
Deletados

Vencidos



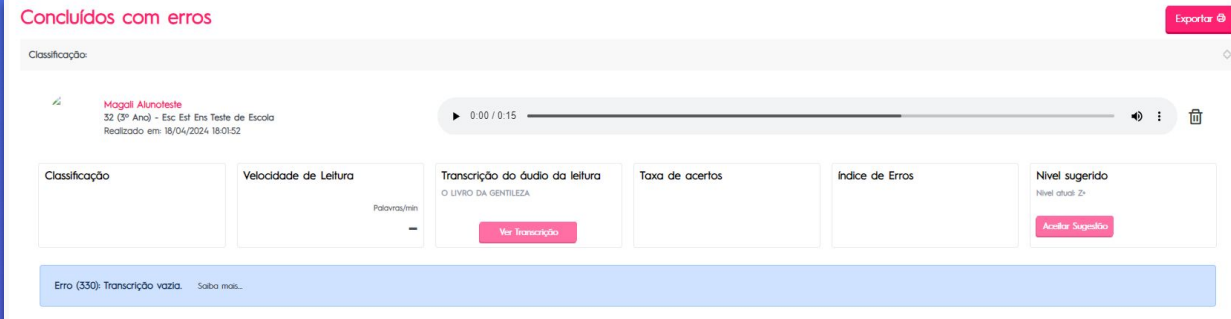
O que significa concluído?

Após a gravação do texto ser realizada pelo estudantes e processada pelo nosso sistema, será gerado o resultado. Possuindo os parâmetros mínimos (gravação adequada e sem ruídos), os resultados serão disponibilizados na aba “concluídos”.



O que significa concluído com erro?

Após a gravação do texto ser realizada pelo estudantes e processada pelo nosso sistema, será gerado o resultado. Caso não possua os parâmetros mínimos (gravação adequada e sem ruídos), os resultados serão disponibilizados na aba “concluídos com erros”.




The screenshot displays a user interface for reviewing a reading test result. At the top, the title "Concluídos com erros" is shown in red, with an "Exportar" button to its right. Below the title, a dropdown menu for "Classificação:" is visible. The main content area features a student profile card for "Magali Alunteste" (32, 9ª Ano) from "Esc. Est. Eta Teste de Escola", recorded on 18/04/2024 at 18:01:52. A progress bar indicates 0:00 / 0:15. Below this, six performance metrics are presented in a grid: "Classificação", "Velocidade de Leitura" (with a "Palavras/min" sub-label and a minus sign), "Transcrição do áudio da leitura" (with the text "O LIVRO DA GENTILEZA" and a "Ver transcrição" button), "Taxa de acertos", "Índice de Erros", and "Nível sugerido" (with "Nível atual: Z:" and an "Acessar Sugestão" button). At the bottom, a blue error message states "Erro (330): Transcrição vazia. Saiba mais..."



O que significa Não Realizado?

Enquanto o estudante não realizar a gravação do áudio do trecho proposto do Fluencímetro, o teste estará nesta aba.

Não realizados

Exportar
Classificação: ▾
 **Juliana P**
Elefante Letrado 24 (5º Ano) - Elefante Letrado
Solicitado em: 12/06/2024 18:48:37 🗑️





O que significa Pendente?

São os áudios que estão em processamento após o envio da gravação pelo estudante.

Pendentes

Exportar

Classificação:

	<p>Juliana P Elefante Letrado 24 (5º Ano) - Elefante Letrado Solicitado em: 13/06/2024 08:11:42</p>	
---	--	---



O que significa deletado?

Nesta aba ficam os testes que foram deletados por algum motivo.



Deletados



O que significa Vencidos?

São os testes dos estudantes que não foram realizados na data proposta.



Vencidos



Meu aluno é leitor, mas ficou na aba “Concluído com erro”. O que devo fazer?

Logo abaixo, haverá uma mensagem - em azul - informando o código e o motivo do erro.

Erro (600): O estudante não cumpriu com os requisitos mínimos para a validação de seu teste. [Saiba mais...](#)

Clicando em: “Saiba mais...”, você terá um pequeno resumo do porquê o teste não foi validado.



Não concordei com o resultado. O que devo fazer?

É importante lembrar que o Fluencímetro é uma ferramenta desenvolvida à base de muito estudo e disponibilizamos alguns critérios, para que você compreenda o resultado: [Critérios Fluencímetro](#).

Se, apesar do motivo, e dos critérios utilizados, você discordar, envie à gestão de sua regional com o nome completo do estudante, a turma, a escola e o porquê você discorda do resultado.



Meu aluno não recebeu o Fluencímetro. O que devo fazer?

Se o estudante é novo em sua classe, pode ter acontecido de que - até o momento do envio do teste - ele não foi cadastrado em sua turma no ambiente de aprendizagem Elefante Letrado, e por isso, não recebeu o teste.

Não se preocupe! Ainda haverá outro teste previsto em nova data proposta pela SEDUC-SP.



Meu aluno não recebeu o Fluencímetro. O que devo fazer?

Certifique-se que o estudante não realizou o teste de fluência em outro momento. Você pode encontrar o resultado na tela “Teste de Fluência”.

O resultado pode estar nas abas “Concluídos” ou “Concluídos com erro”.



Em caso de dúvidas, entre em contato
com o nosso Suporte:

WhatsApp:
(51) 9125-2538

E-mail:
suporte@elefanteletrado.com.br

