



Processo de Inscrição – Programa Prontos pro Mundo

Tutorial para utilização do novo sistema de cursos de inglês da SED – **DIRETORES DE ESCOLA**

V2 – 16/01/2024

O sistema de inscrição para curso de inglês, é uma aplicação criada com a finalidade de promover fácil acesso aos alunos e responsáveis a se inscreverem para o novo projeto e oferta de cursos da SEDUC.

O sistema consiste em duas telas de inscrição: Uma utilizada pelos alunos onde farão a manifestação de interesse na vaga para o curso, e uma utilizada pelos responsáveis, onde poderão formalizar a autorização do aluno a se inscrever para o curso.

Importante

- A homologação da inscrição ou indicação de desistência é exclusiva do Programa Pronto pro Mundo;
- Público-alvo – estudantes da 1ª série do EM participantes do Programa;
- Estudantes e responsáveis devem indicar suas opções no mesmo período: 26/06 a 16/08;
- O diretor de escola deverá homologar ou indicar desistência apenas dos estudantes e responsáveis que não fizeram sua indicação na SED, ou que o estudante tenha feito, mas o responsável não;
- Período de indicação do diretor: 17 a 30/08;
- Período de ratificação do supervisor: 26/08 a 06/09.

A Plataforma SED foi criada em 2014 e instituída oficialmente em 2016 através da Resolução SE 36 de 25 -05 -2016. Hoje a plataforma SED é utilizada pelas redes: estadual, municipal e privada em todo o Estado de São Paulo e possui interface com os aplicativos Diário de Classe, Leitor Resposta e Minha Escola SP disponíveis na loja de aplicativos para dispositivos com sistema operacional *android*. Ressaltamos que os sistemas oferecidos na plataforma, possuem particularidades e por isso alguns são específicos para cada rede de ensino.

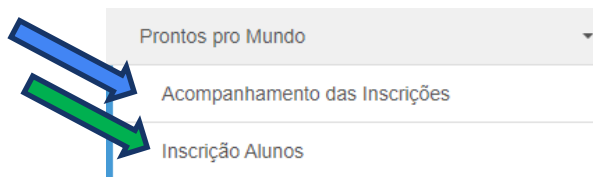
A SED é personalizada para cada tipo de usuário. Para os pais e responsáveis dos estudantes, por exemplo, estão disponíveis as notas e faltas do estudante. Já os alunos podem solicitar a carteirinha, criar suas contas de e-mail e emitir documentos escolares.

Além do site <https://sed.educacao.sp.gov.br>, a SED também pode ser acessada sem o consumo de dados móveis por meio do aplicativo “Secretaria Escolar Digital” também disponível na loja de aplicativos para dispositivos com sistema operacional Android.

Gerenciamento de Inscrições – Gestores Escolares

Passo a passo para o processo de gerenciamento das inscrições

Diretores de escola e supervisores de ensino possuirão dois módulos para acompanhamento e gerenciamento das inscrições. São eles a tela **Inscrição Alunos** e **Acompanhamento das Inscrições**



Inscrições - Prontos pro Mundo

+ Cadastrar

Ano Letivo: 2024

Tipo Pesquisa: Filtros

Diretoria: ADAMANTINA

Rede de Ensino: ESTADUAL - SE

Município: SELECIONE...

Escola: SELECIONE...

Unidade: SELECIONE...

Q Pesquisar **L** Limpar

Pré-Cadastro de Alunos **Alunos Cadastrados**

Escolher Colunas **Imprimir** **Gerar Excel** **Gerar PDF**

Mostrar 10 registros

Gerenciar Inscrição	Nome Aluno	RA	Diretoria	Escola
	AMANDA HERNANDES VENDRAMEL CATHARIN	000115458507	ADAMANTINA	9 DE JULHO

Registros 1 a 1 de 1

Anterior 1 Seguinte

Acompanhamento das Inscrições

Período de Inscrição: 13/05/2024 - 16/06/2024

Diretoria: ADAMANTINA

Rede de Ensino: ESTADUAL - SE

Município: SELECIONE...

Escola: SELECIONE...

Unidade: SELECIONE...

Q Pesquisar **L** Limpar

Gerar Excel

Início das Inscrições: 13/05/2024
Encerramento das Inscrições: 16/05/2024
Situação das Inscrições: Abertas
Total de Alunos Inscritos: 1
Total de Alunos com Autorização de Responsável: 0
Alunos Pendentes de Inscrição: 341

RELATÓRIO - VISÃO DE SECRETARIA

RELATÓRIO - VISÃO DIRETORIA DE ENSINO

RELATÓRIO - VISÃO DE ESCOLA

Inscrições Alunos – Gestores Escolares

Passo a passo para o processo de gerenciamento das inscrições

A tela de gerenciamento para alunos pode ser utilizada para consultar os alunos de sua unidade escolar que estão inscritos no processo, possuindo a funcionalidade de gerenciar inscrição:

Inscrições - Prontos pro Mundo

[+ Cadastrar](#)

Ano Letivo:

Tipo Pesquisa:

Diretoria:

Rede de Ensino:

Município:

Escola:

Unidade:

[Pesquisar](#) [Limpar](#)

Pré-Cadastro de Alunos **Alunos Cadastrados**

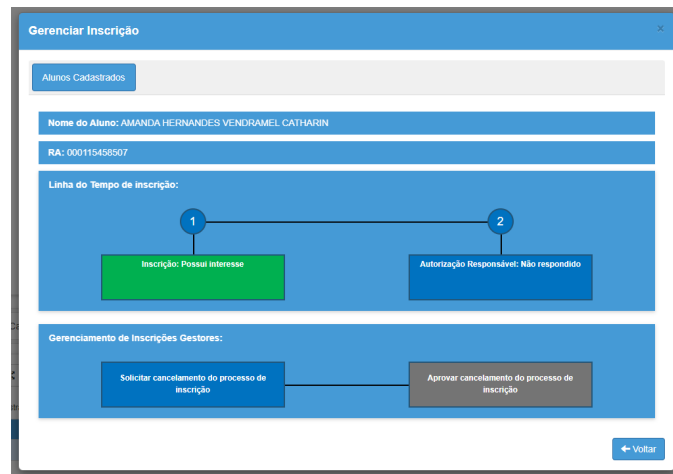
[Escolher Colunas](#) [Imprimir](#) [Gerar Excel](#) [Gerar PDF](#)

Mostrar 10 registros

Gerenciar Inscrição	Nome Aluno	RA	Diretoria	Escola
✎	A	0	ADAMANTINA	9 DE JULHO

Registros 1 a 1 de 1

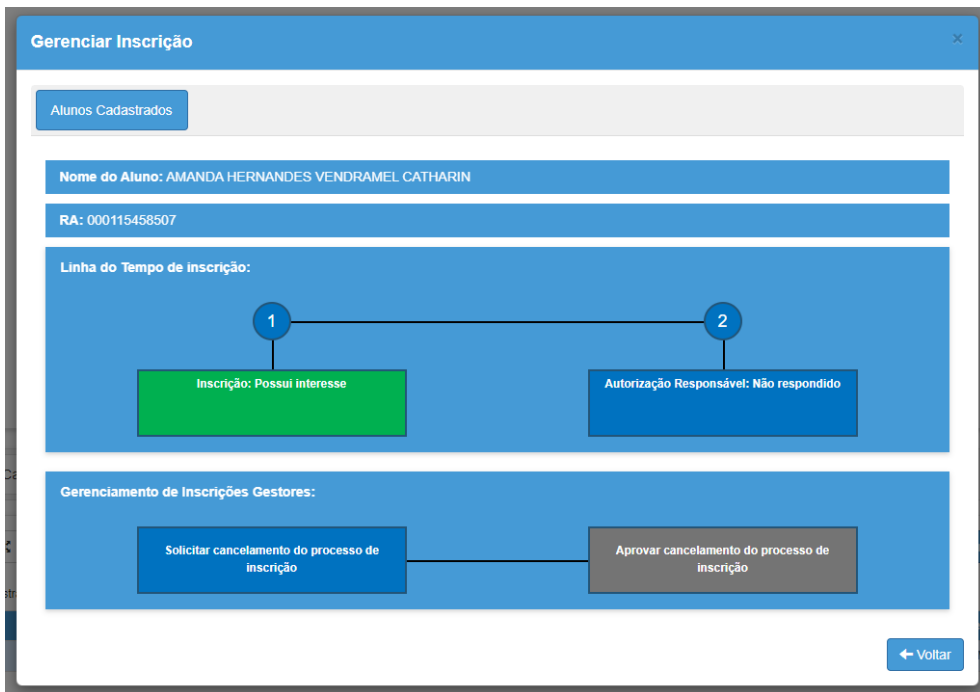
[Anterior](#) **1** [Seguinte](#)



Inscrições Alunos – Gestores Escolares

Passo a passo para o processo de gerenciamento das inscrições

Ao clicar no botão de gerenciar inscrição, é possível acompanhar a resposta do aluno e do responsável, possíveis justificativas caso não haja interesse ou autorização e a solicitação de cancelamento da inscrição



Gerenciar Inscrição

Alunos Cadastrados

Nome do Aluno: AMANDA HERNANDES VENDRAMEL CATHARIN

RA: 000115458507

Linha do Tempo de inscrição:

- Inscrição: Possui interesse
- Autorização Responsável: Não respondido

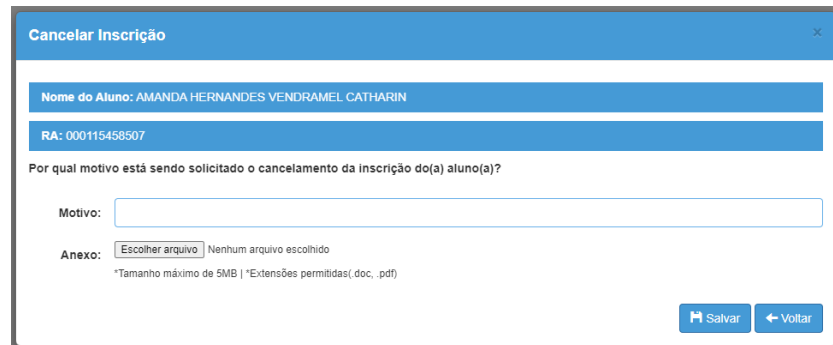
Gerenciamento de Inscrições Gestores:

Solicitar cancelamento do processo de inscrição

Aprovar cancelamento do processo de inscrição

[← Voltar](#)

A solicitação de cancelamento deve ser aprovada pelo **Supervisor de Ensino** da Diretoria:



Cancelar Inscrição

Nome do Aluno: AMANDA HERNANDES VENDRAMEL CATHARIN

RA: 000115458507

Por qual motivo está sendo solicitado o cancelamento da inscrição do(a) aluno(a)?

Motivo:

Anexo: Nenhum arquivo escolhido

*Tamanho máximo de 5MB | *Extensões permitidas(, doc, , pdf)

Inscrições Alunos – Acompanhamento das Inscrições

Passo a passo para o processo de gerenciamento das inscrições

Acessando a tela Acompanhamento das Inscrições, é possível verificar as inscrições dos alunos do processo todo, podendo listar os alunos de sua unidade escolar:

RELATÓRIO - VISÃO DE ESCOLA

Mostrar registros Filtro

resultado da pesquisa

NOME DO USUÁRIO	RA	Inscrito	Autorizado por Responsável	DATA DE RESPOSTA
B [redacted]	0 [redacted]	NÃO	NÃO	
E [redacted]	0 [redacted]	NÃO	NÃO	
H [redacted]	0 [redacted]	NÃO	NÃO	
Lí [redacted]	0 [redacted]	NÃO	NÃO	
Sc [redacted]	0 [redacted]	NÃO	NÃO	

Registros 1 a 5 de 5 Anterior **1** Seguinte



Em casos de dúvidas ou problemas, sugerimos que registre uma ocorrência no nosso portal de Atendimento, através do link <https://atendimento.educacao.sp.gov.br>.



OBRIGADO