

DIVULGAÇÃO DE BOAS PRÁTICAS

E. E. PROFESSORA FANNY
MONZONI SANTOS

Combate a Dengue Dia D.

Diretoria de Ensino - Região Osasco

12/03/2024

DIVULGAÇÃO DE BOAS PRÁTICAS

E. E. PROFESSORA FANNY MONZONI SANTOS

Diretor(a): César José de Moraes

Nome do Projeto/Ação/Evento: Combate a Dengue Dia D.

Objetivo do Projeto/Ação/Evento: Conscientizar os alunos e familiares sobre adengue e seus principais sintomas; Reforçar sensibilização da população sobre a importância da prevenção contra o mosquito *Aedes aegypti*, mantendo hábitos simples como limpar calhas, caixas d'água e recolher o lixo; Conhecer e saber identificar os sintomas da dengue; Reconhecer os hábitos de higiene ambiental que ajuda a prevenir a dengue; Realizar a prevenção contra o mosquito da dengue é fundamental; isso porque, doença é uma ameaça a saúde coletiva. É importante lembrar que, ela pode levar o indivíduo a óbito.

Descrição do Projeto/Ação/Evento: Desenvolver atitudes de atenção com a saúde individual e coletivo; Verificar se a caixa d' água está bem tampada; Deixar as lixeiras bem tampadas; Colocar areia nos pratos de plantas; Recolher e acondicionar o lixo do quintal;

limpar as calhas; Cobrir piscinas; Tapar os ralos e baixar as tampas dos vasos sanitários; Limpar a bandeja externa da geladeira; Cobrir bem todos os reservatórios de água. Lembrando -se, a limpeza não se restringe só às residências. É importante ficar atento a possíveis focos de água parada na escola, no trabalho e em outros locais frequentados diariamente.

Data de realização: 12/03/2024

Público Alvo: Alunos, professores, funcionários e familiares.

Equipe Organizadora: Alunos e professores.

Quantidades de Participantes: 120

Impacto nos Resultados Educacionais da Escola: Desse modo, a Educação em Saúde tem papel relevante como evidenciam os autores em estudo que realizaram sobre o efeito de uma campanha educacional para reduzir criadouros de *Aedes aegypti* concluíram que esta reduz mais efetivamente que produtos químicos. Essas evidências mostram a importância de reforçar os cuidados individuais para o combate à proliferação do mosquito *Aedes Aegypti*. Nesse cenário, a Educação

assume o papel fundamental de conscientizar os estudantes, a comunidade escolar e seu entorno para a prevenção da doença. Uma maneira eficaz de envolver os alunos na aprendizagem sobre a dengue é através de atividades interativas e lúdicas. O jogo "A cidade dorme", é uma excelente ferramenta para ensinar sobre os sintomas da dengue e as melhores práticas de prevenção de uma maneira divertida e envolvente.

Parcerias Envolvidas: Alunos e professores.

Fotos

Matemática - 9B

Professora Ana Cláudia

Combate a Dengue - o Dia D

Produtos Caseros com Limpeza
Lançadora

Razões e Proporções




Tabela de Sal de Cozinha

Quantidade de água dos recipientes (Quasas)	Quantidade de Sal de cozinha a ser aplicado
Até 1/2 litro	1 colher de sopa
1 l	
5 l	
50 l	
100 l	
200 l	
500 l	






Tabela de Água Sanitária

Volume de água	Quantidade de água a ser acrescentada
5 litros	1/2 colher
50 l	20
100 l	40
200 l	80
500 l	200
1000 l	400

Conscientização - 1ACD



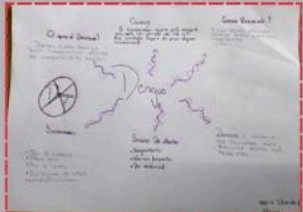




Professora Luciene



EE Fanny Monzoni Santos

Tecnologia - 9AB

Professora Livia



Dengue

Dengue é uma febre causada por um vírus transmitido por um mosquito chamado Aedes Aegypti.

Tipos:

- Dengue clássico
- Dengue hemorrágico
- Dengue atípico

Sintomas:

- Febre alta (até 40°C)
- Dor de cabeça
- Dor atrás dos olhos
- Dor nas juntas
- Fadiga e fraqueza
- Manchas vermelhas na pele
- Náusea e vômito
- Perda de apetite

AEDES AEGYPTI

EU NÃO LIXO A DENGUE ENTRAR AQUI

Arquivo recebido em: 09/07/2024 22:03:11