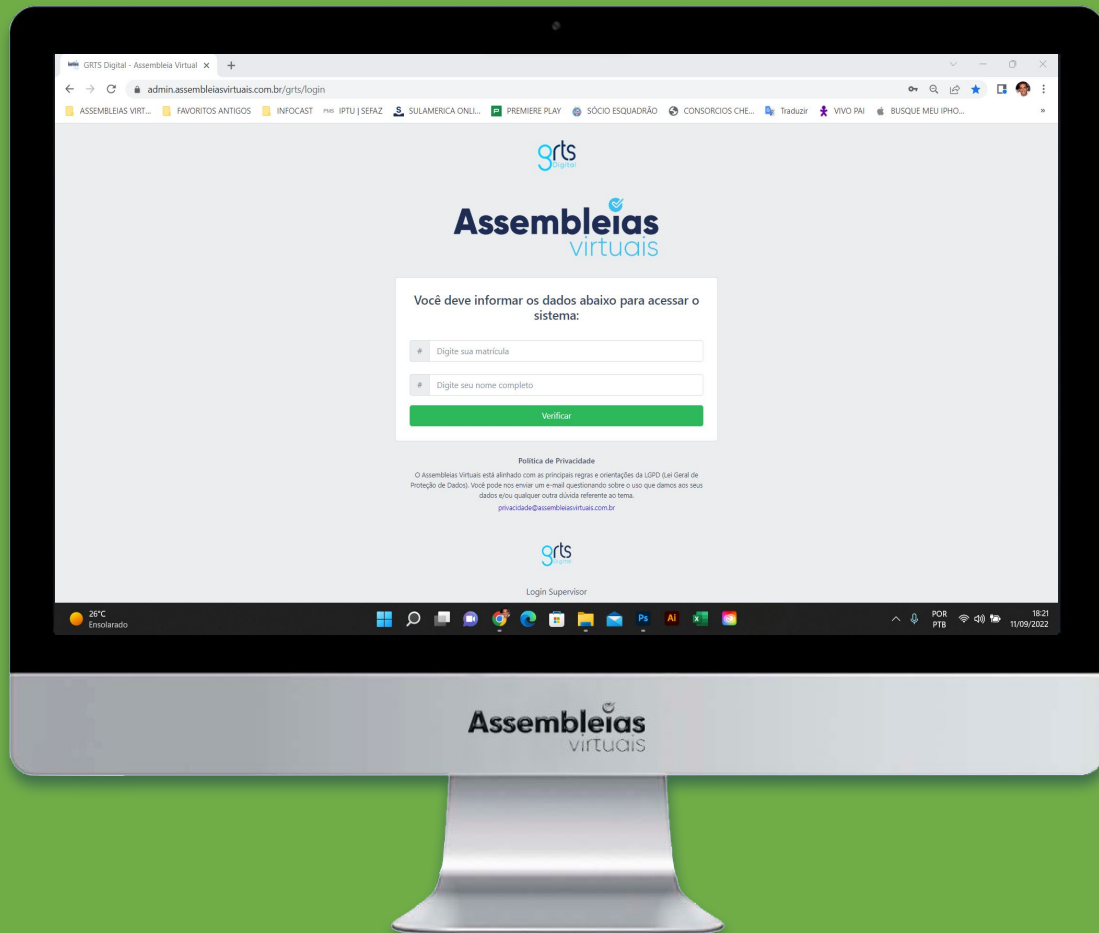


Assembleias virtuais

Manual do Votante

Queremos que você tenha a melhor experiência de uso na Plataforma Assembleias Virtuais. Este manual busca orientá-lo para alcançarmos este objetivo.





INSTRUÇÕES PARA O PÚBLICO VOTANTE DA SEDUC | CIPA D.E.REG. SÃO JOSÉ DO RIO PRETO (ACESSO VIA SITE)

1. Acesse o endereço web da sua votação, conforme disponibilizado pela sua entidade. Clique no endereço abaixo ou acesse via QR Code:

<https://assembleia.grtsdigital.com.br/ambiental/CIPA-SEDUC-SAO-JOSE-DO-RIO-PRETO>

MUITO IMPORTANTE: Caso digite, informar o endereço sem “www” ;

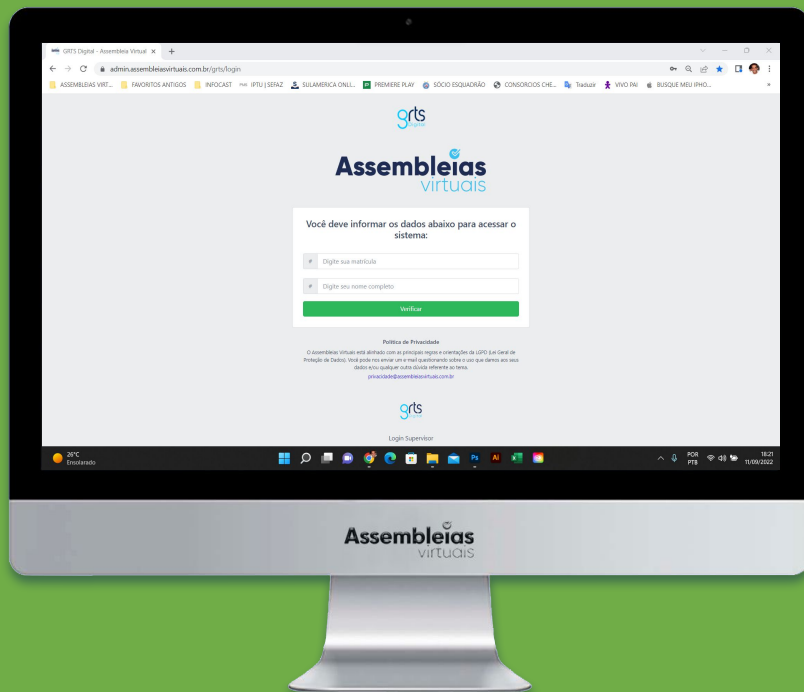
2. Qual a regra para acessar sua votação: Digite seu **CPF** e **Data Nascimento**;

Data e hora de início e fim da votação: Dia **12/06** das **7:00h** às **23:45h**.

Importante: A página de votação estará disponível apenas na data e horário agendados para a realização da CIPA e durante as prorrogações.

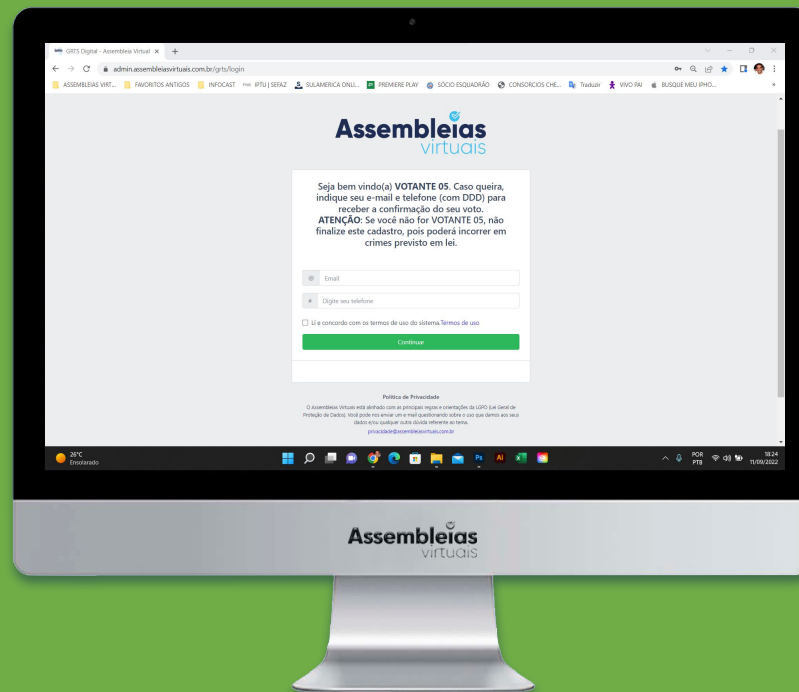


QUAIS OS PASSOS PARA ACESSO VIA SITE?



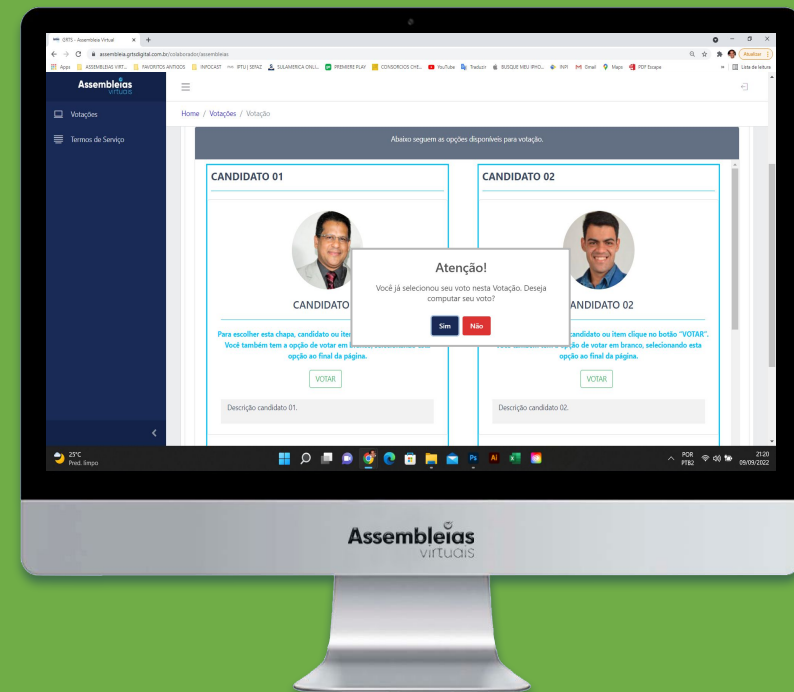
1º PASSO

- Acesse o endereço da votação divulgado pela organizadora do evento;
- Informe os dados solicitados;



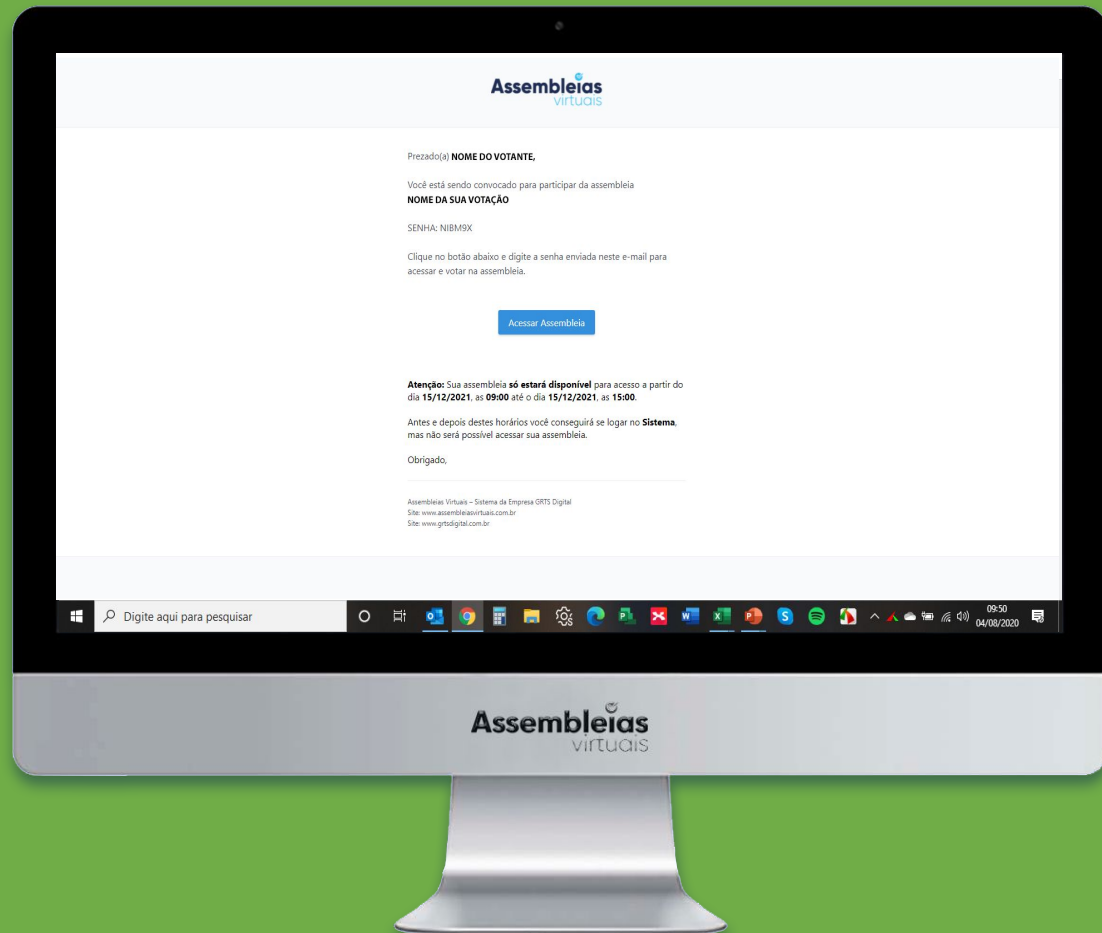
2º PASSO

- informe um e-mail e/ou um celular caso queira receber a confirmação do seu voto;
- Concorde com os termos de uso;
- Clique em **“continuar”**.



3º PASSO

- Vote nos candidatos disponíveis;
- Confirme seu voto e o comprovante será gerado;
- Se cadastrado, receberá um **e-mail** e/ou **SMS** de confirmação além do seu comprovante.



INSTRUÇÕES PARA O PÚBLICO VOTANTE DA SEDUC | CIPA D.E.REG. SÃO JOSÉ DO RIO PRETO (ACESSO VIA CONVOCAÇÃO)

1. Acesse seu e-mail e procure a convocação enviada pela plataforma Assembleias Virtuais.
2. Clique no botão **“Acessar Assembleia”**. Se abrirá uma página da plataforma no seu navegador;
3. Digite nos campos disponíveis a **senha gerada** no corpo do e-mail de convocação e os **dados de acesso** solicitados pela organização;
4. Aceite os **termos de uso** e clique em verificar para entrar no evento de votação.

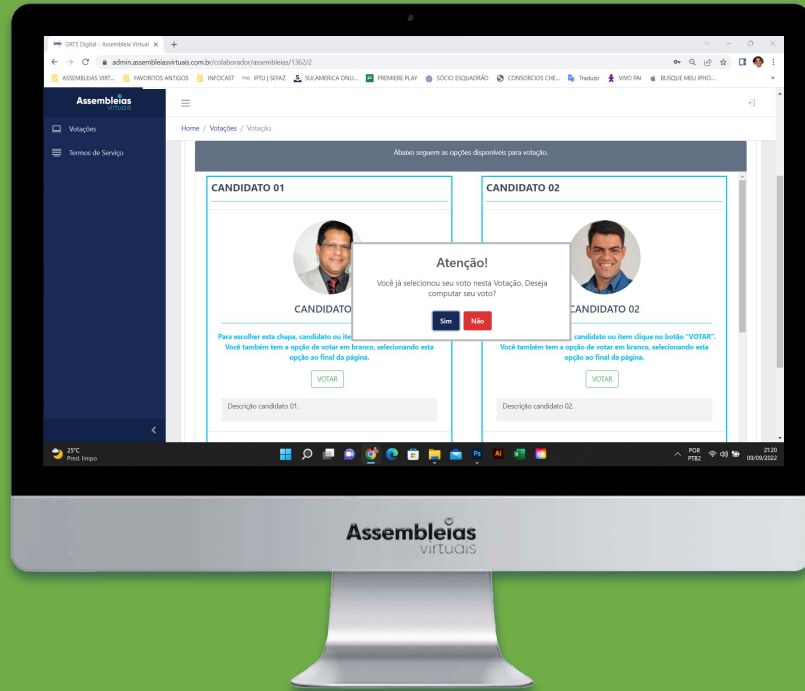
Data e hora da Convocação: Dia **10/06** às **17:30h**.

Data e hora de início e fim da votação: Dia **12/06** das **7:00h** às **23:45h**.

(Em caso de prorrogação os votantes receberão uma nova convocação enviada pelo sistema)

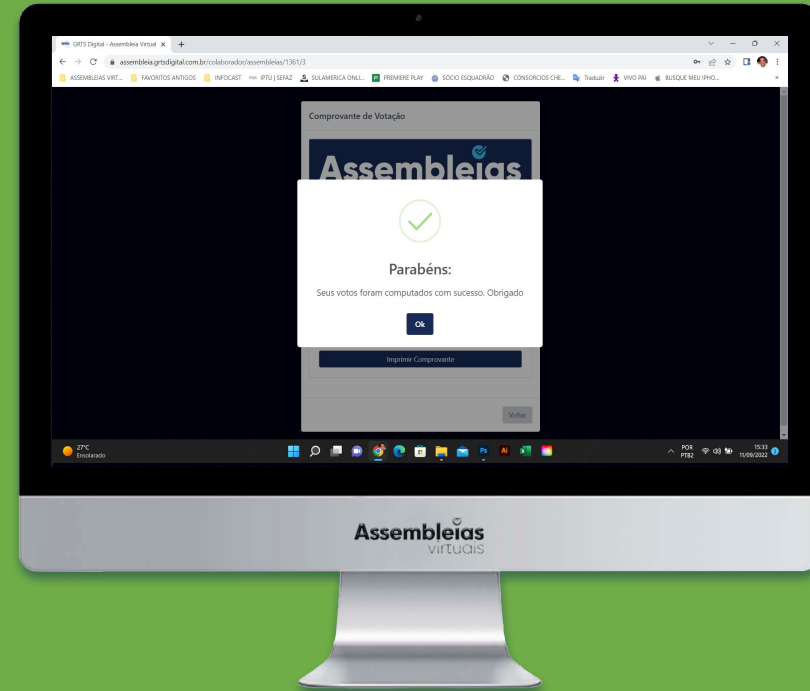
Importante: A página de votação estará disponível apenas na data e horário agendados para a realização da CIPA e durante as prorrogações.

QUAIS OS PASSOS PARA VOTAÇÃO?



1º PASSO

- Vote nos candidatos disponíveis;
- Confirme seu voto.



2º PASSO

- Um comprovante de votação será gerado.
- Se cadastrado, receberá um **e-mail** e/ou **SMS** de confirmação além do seu comprovante.

QUAIS OS PASSOS PARA ACESSO E VOTAÇÃO VIA EQUIPAMENTO MOBILE? (ACESSO VIA SITE)

1º Passo

Acesse a votação pelo **site ou QR code** e **valide o(s) dado(s)** de acesso;

The screen displays the logo 'Assembleias virtuais' at the top. Below it, a message reads: 'Você deve informar os dados abaixo para acessar o sistema:'. There are two input fields: '# Digite sua matrícula' and '# Digite seu nome completo'. A green 'Verificar' button is positioned below the fields. At the bottom, there is a link for 'Política de Privacidade' and an email address: 'privacidade@assembleiasvirtuais.com.br'.

2º Passo

Insira o **e-mail** e **celular** caso queira receber a confirmação de voto. Concorde com os **Termos de Uso**;

The screen displays a welcome message: 'Seja bem vindo(a) VOTANTE 05. Caso queira, indique seu e-mail e telefone (com DDD) para receber a confirmação do seu voto.' Below this, a warning reads: 'ATENÇÃO: Se você não for VOTANTE 05, não finalize este cadastro, pois poderá incorrer em crimes previsto em lei.' There are two input fields: '@ Email' and '# Digite seu telefone'. A checkbox is checked with the text 'Li e concordo com os termos de uso do sistema.' and 'Termos de uso'. A green 'Continuar' button is at the bottom.

3º Passo

Depois, **vote nos candidatos** disponíveis para votação e **confirme seu voto**;

The screen displays the header 'Assembleias virtuais' and a breadcrumb trail 'Home / Votações / Votação'. A message reads: 'Abaixo seguem as opções disponíveis para votação.' Below this, there is a photo of a candidate and a modal box with the text: 'Atenção! Você já selecionou seu voto nesta Votação. Deseja computar seu voto?' with 'Sim' and 'Não' buttons. Below the modal, there is a section for 'CANDIDATO 01' with a 'VOTAR' button.

4º Passo

O **comprovante de votação** será gerado. Se cadastrado, receberá um **e-mail** e/ou **SMS** de confirmação além do seu comprovante.

The screen displays the header 'Comprovante de Votação' and the logo 'Assembleias virtuais'. A large green checkmark is centered on the screen. Below it, the text reads: 'Parabéns: Seus votos foram computados com sucesso. Obrigado.' There is an 'Ok' button. At the bottom, there is a message: 'Se for do seu interesse, salve ou imprima o comprovante clicando no botão abaixo.' and an 'Imprimir Comprovante' button.

QUAIS OS PASSOS PARA ACESSO E VOTAÇÃO VIA EQUIPAMENTO MOBILE? (ACESSO VIA CONVOCAÇÃO)

1º Passo

Acesse seu e-mail, procure a convocação enviada pela plataforma Assembleias Virtuais e clique em **"Acessar Assembleia"**;



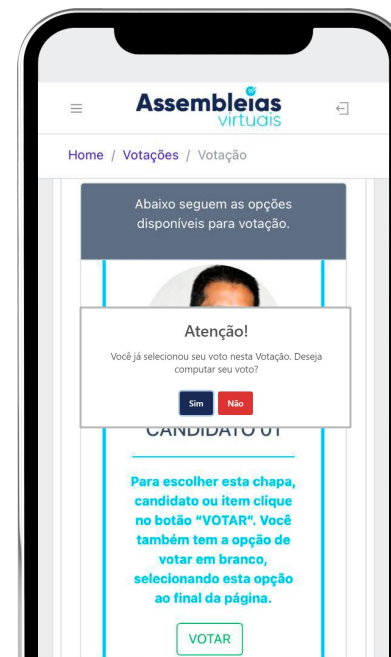
2º Passo

Insira a **senha gerada** no corpo do e-mail de convocação e os **dados** solicitados pela organização. Concorde com os **Termos** e clique em **"Validar"**;



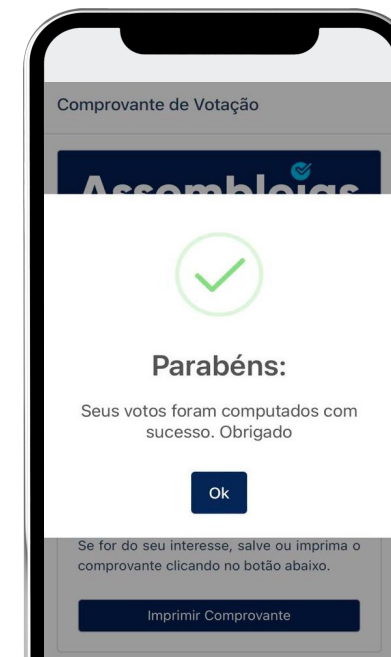
3º Passo

Depois, **vote nos candidatos** disponíveis para votação e **confirme seu voto**;



4º Passo

O **comprovante de votação** será gerado. Se cadastrado, receberá um **e-mail** e/ou **SMS** de confirmação além do seu comprovante.



Assembleias virtuais

SÃO PAULO – SP

Rua Libero Badaró, 425, Conjunto 186, 18º Andar,
Centro, CEP 01009-000.
Tel: (11) 94107-3050

SALVADOR – BA

Rua Ewerton Visco, 290. 26º Andar. – Caminho das
Árvores, Salvador – BA – CEP 41820-022.

