

Tutorial de acesso

matific





cmsp web



Todas

Vídeos

Imagens

Shopping

Notícias

⋮ Mais

Ferramentas

Login

Prova Paulista

Youtube

Tarefas

Boletim

Sala

Ip tv

Khan Academy

Repositorio

Aproximadamente 224.000 resultados (0,63 segundos)



CMSP Web

<https://cmspweb.ip.tv>



CMSP Web

Selecione o ambiente em que deseja fazer o login. Acesso para alunos. Servidor. Responsável ou Familiar. Para acessar, utilize o mesmo login da SED.

CMSPI Web

Acesse seu perfil no aplicativo móvel (iOS / Android) 2. Clique ...

[Mais resultados de ip.tv »](#)

**Aqui, vamos pesquisar por CMSP Web e acessar o link
circulado.**

Em seguida, com o número do seu RA e a senha do seu acesso à SED, vamos conectar no CMSP Web.



Centro de Mídias SP

Selecione o ambiente em que deseja fazer o login

Acesso para alunos

Servidor

Responsável ou Familiar

Centro de Mídias SP

Para acessar, utilize o mesmo login da SED

RA Dígito UF

Senha:

Entrar

Voltar

[Esqueceu o RA? Clique aqui.](#)

PROVA PAULISTA



9º A EF



VICTOR LACORTE PROF_21970











9º A EF



Basta selecionar a turma em que você está matriculado (a).

Lembre-se de não acessar pela aba “Prova Paulista”.

 Prova Paulista	 Redação Paulista	 Provas Atividades	 Sala de Aula Virtual	 Mural	 Leia SP
	 Matific	 Alura	 Materiais Digitais. Material Digital	 Tarefa SP Aprendendo mais a cada dia	

Para ter acesso à plataforma Matific, clicaremos sobre o logo do Matific, conforme foi circulado na imagem.



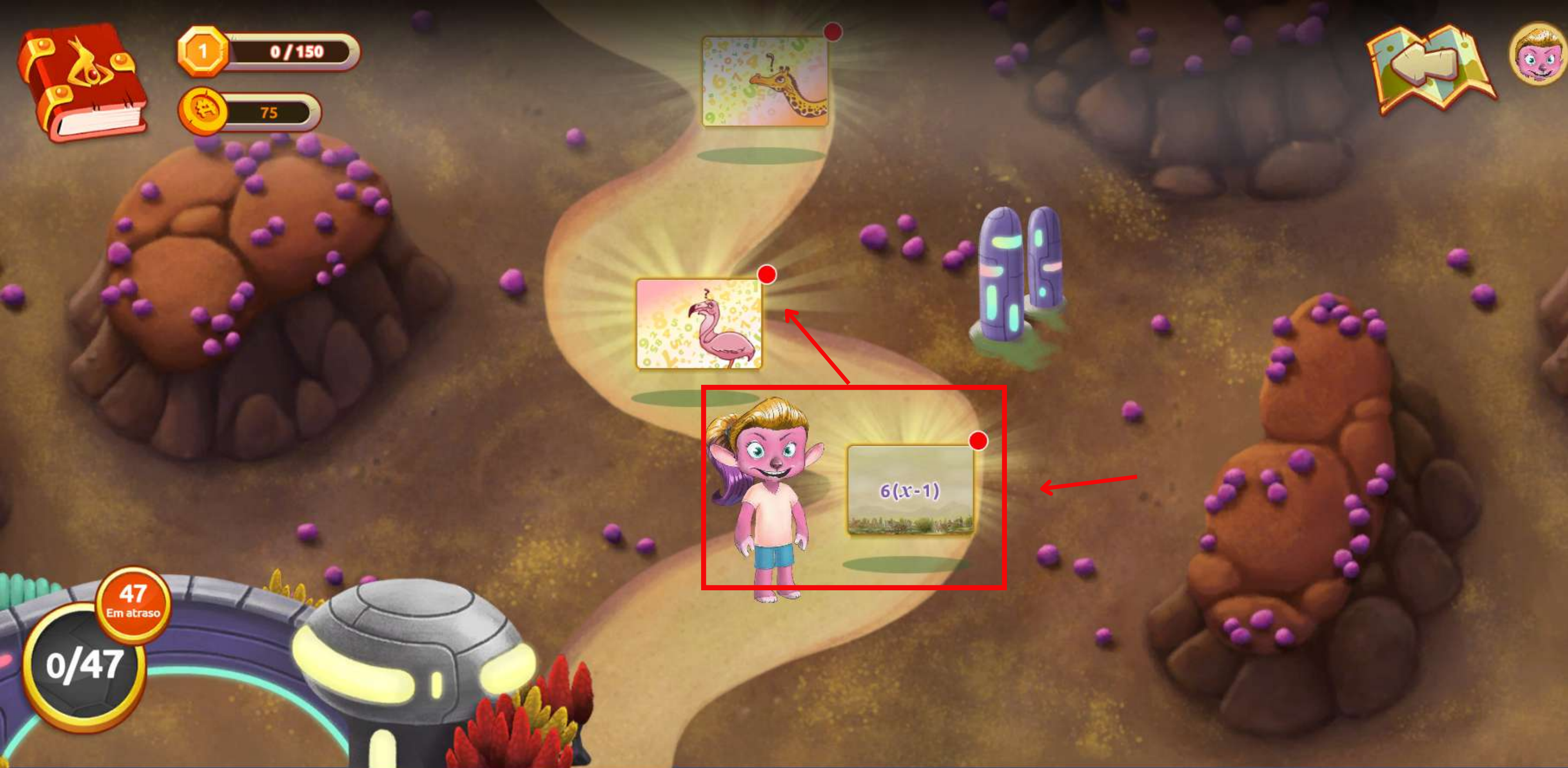
As áreas circulados serão as abas onde você deverá realizar atividades, segundo instruções da próxima página.

As atividades devem ser realizadas nas áreas:

“Ilha da aventura” e “Trabalho atribuído”. Nestas abas, você encontrará as atividades atribuídas pelo seu professor e também atividades de reforço.



Na área “Zona de treinamento”, serão realizadas as atividade de orientação de estudos.



Na aba “Trabalho Atribuído”: Ao término da atividade, seguir para a próxima fase.



Na aba “Ilha da aventura”: ao término da atividade, seguir para a próxima fase.



1 0 / 150

75



Selecione uma habilidade

Funções



0/25

Geometria



0/110

Percentagens: Resolução de problemas



0/5

Razões



0/15

Estatísticas



0/10

Álgebra e equações



0/75

Relações exponenciais



0/45

No nível

PRATICAR

PRATICAR

PRATICAR

PRATICAR

PRATICAR

PRATICAR

PRATICAR

Na aba “Zona de Treinamentos”: Praticar os tópicos indicados pelo professor de Orientação de Estudos.