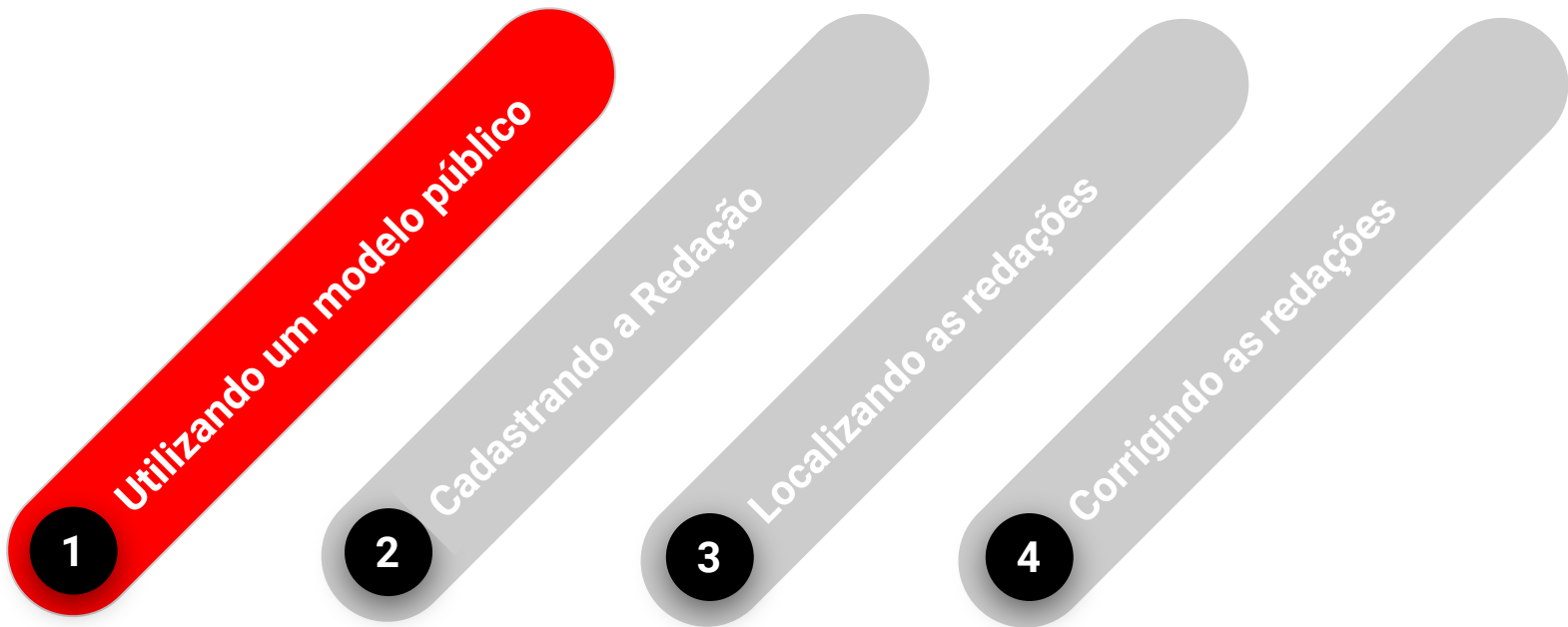




SÃO PAULO
GOVERNO DO ESTADO
SÃO PAULO SÃO TODOS

REDAÇÃO PAULISTA

Como cadastrar, publicar e corrigir uma redação.



CRIANDO UMA REDAÇÃO

Acesse o **Gerenciador de tarefas** do CMSP.

- Acesse o link:
<https://tarefas.cmsp.educacao.sp.gov.br/>
- É possível acessar pelo menu da SED - Centro de Mídias, clicando em **Gerenciador de Tarefas**.
<https://sed.educacao.sp.gov.br/>



A screenshot of the login page for the Centro de Mídias SP. At the top is the logo and the text 'Centro de Mídias SP'. Below that are two tabs: 'ESTÚDIO CMSP' and 'SERVIDOR'. A yellow arrow points to the 'SERVIDOR' tab. The form contains the following fields: 'Tipo' (dropdown menu with 'RG' selected), 'Documento' (text input with '123456789'), 'UF' (dropdown menu with 'SP' selected), and 'Senha' (password input with a visibility toggle icon). A blue 'Entrar' button is at the bottom.

*Não esqueça de verificar se está na aba **Servidor** para efetuar o login. Você vai utilizar o mesmo acesso da SED.*

Utilizando um modelo público

É recomendado utilizar um modelo público para a produção textual.

1- Para isso clique em **modelos**. Selecione o “tipo de modelo” (no caso, público). Depois buscar pelo **localizador**. Para obter o número, verifique no material digital correspondente no [Repositório](#). Digite o número no campo, e depois clique no botão **Procurar**.

PLATAFORMAS

- Atividades
- Modelos
- Atividades
- Respostas

Modelos

Dashboard > Modelos + Criar modelo

Tipo de modelo
 Público

Buscar por
 Autor

Procurar

Autor	Localizador	Data da criação	Alterado em	
tarefasp6	oe06lpb2a3	19/03/2024	19/03/2024	▶ ⋮
tarefasp5	ef08hib2a4 107517	19/03/2024	19/03/2024	▶ ⋮

Clique aqui para **publicar** a atividade.

Clique, caso queira **visualizar**.

2- Escolhido o modelo, na parte direita, temos a opção para **publicar**, conforme indicado na figura acima.

Publicando um modelo público

Após clicar em **publicar**, a seguinte tela será aberta:

1- Selecione Turmas.

Indique o prazo para finalização da produção textual.

Modelo: Redação 1 - 2º Bimestre - Artigos de Opinião

Publicar por: Turmas Grupo de turmas

Turma

Agendar para

Prazo



Turma

Turma CMSP Redaç...

DD/MM/YYYY hh:mm

DD/MM/YYYY hh:mm



Adicionar turma



Indicamos como padrão o prazo de 2 dias para as tarefas dos materiais digitais. Caso você esteja publicando uma prova, redação ou outra tarefa criada por você mesmo, indique uma nova data no campo prazo.

Este modelo tem uma publicação para esta turma em 05/02/2024



Esse ícone irá aparecer caso o modelo já tenha sido publicado, anteriormente, para essa turma.

Voltar

Publicar

Informações da turma.

Adicione mais turmas para publicar, caso precise.

3- Clique para selecionar a data inicial da Redação.

4- Clique para selecionar a data final da Redação.

5- Ao finalizar a edição, clique em **Publicar.**

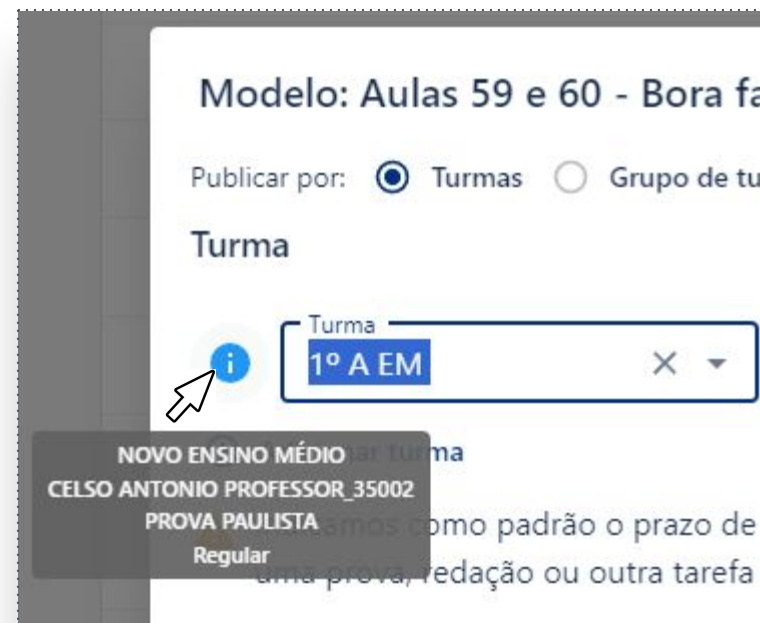
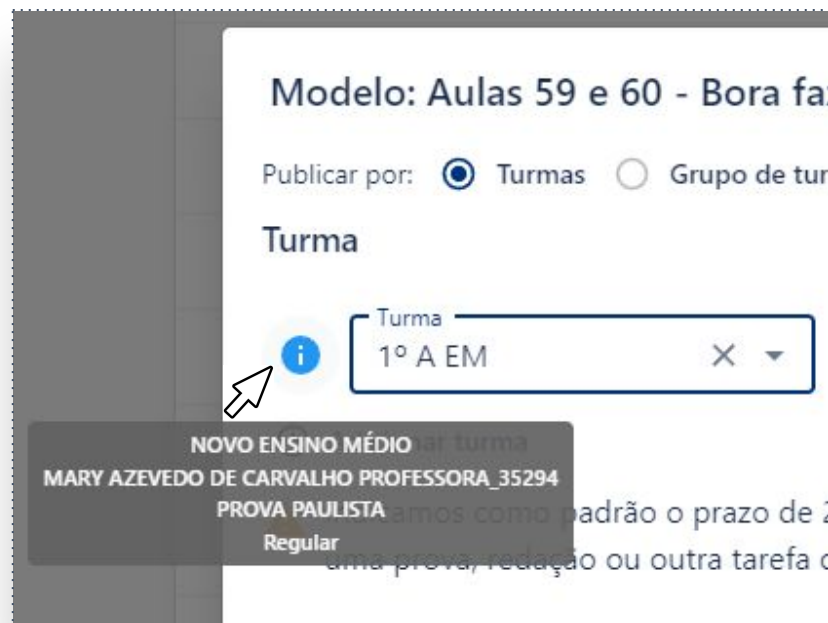
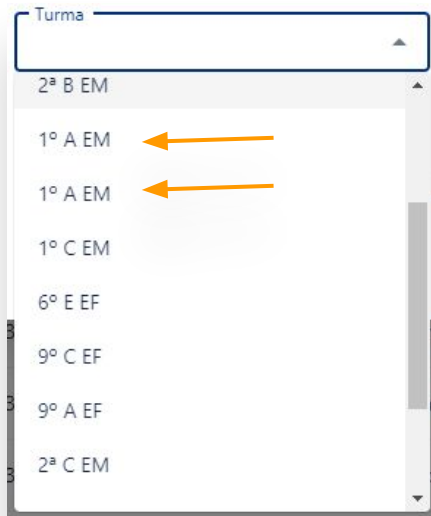
2- Selecione a turma para qual a redação será publicada.



Atividade atualizada com sucesso!

Publicando um modelo público

Caso tenha atribuição em mais de uma escola, como fazer para diferenciar as turmas com a mesma nomenclatura?



R: Selecione uma das turmas. Em seguida passe a seta do mouse em cima do ícone azul, mostrado na tela acima.

Serão exibidas as categorias cadastradas. Assim você conseguirá diferenciá-las pelo:

- 1- Tipo de Ensino**
- 2- Escola**

Prorrogando o prazo de uma atividade

1- Caso queira **alterar** o prazo da atividade, acesse o menu lateral, clicando em **Atividades**.

Visão geral

PLATAFORMAS

- Atividades
- Modelos
- Atividades**
- Respostas

Atividades

Dashboard > Atividades

Buscar por Título

Autor	Publisher	Rótulo	Título	Localizador	Publicação	Id	Expiração	Status
simonefernand3235247-sp	simonefernand3235247-sp	8ºB EF INT CIE041270	BRICS: Rússia - Tarefa do dia	ef08geb3a4 97639	16/08/2023	24474637	31/08/2023	EXPIRADO

2- Depois clique nos 3 pontinhos. Em seguida, em **editar**.

Título *

BRICS: Rússia - Tarefa do dia

Descrição (opcional)

Localizador

ef08geb3a4 97639

Publicação: 879cb4bc-5541-40ca-bd87-f3f42296ed05

Publicação: 16/08/2023 - 08:18:04

Expiração: 31/08/2023 - 23:59:59

Gabarito: 01/09/2023 - 08:18:35

Categorias

GEOGRAFIA

Dados Clique no ícone **datas**.

Alterar publicação


Agendar para Prazo Exibir gabarito

16/08/2023 08:18 **31/08/2023 23:59** 01/09/2023 08:18

Cancelar

Altere aqui o prazo. Depois clique em **salvar**.

- Detalhes da atividade
- Visualizar
- Editar**
- Deletar



CRIANDO UMA REDAÇÃO - modelo

No menu lateral, em Atividades, acesse o menu **Modelos**:



Clique no botão **Criar modelo**:

Modelos

Dashboard > Modelos

Buscar por

Id



Meus modelos

Procurar

+ Criar modelo



CRIANDO UMA REDAÇÃO

Insira um **Título** para a Redação.

Obs.: Não colocar o mesmo título para redações diferentes.

Campo opcional. Será mostrado junto com o título.

Caso queira inserir um localizador na atividade.

Não utilizar.

Não utilizar.

Título *

Redação 1 - 2º Bimestre - Artigo de opinião - Teste

Descrição (opcional)

Localizador

Categorias

Nenhuma selecionada

Exame

Embaralhar questões



Ao finalizar, clique em: **Salvar**.

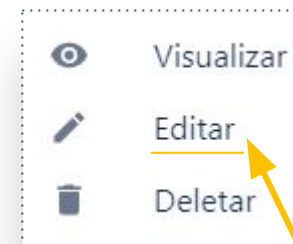


CRIANDO UMA REDAÇÃO



Em **Modelos** continue a edição.

Clicar em (...) três pontos, para abrir a opção **editar**.



Modelos

Dashboard > Modelos

+ Criar modelo

Tipo de modelo

Todos

Buscar por

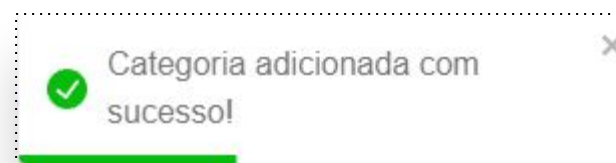
Autor



Procurar

Id	Título	Autor	Localizador	Data da criação	Alterado em	
23689267	Redação 1 - 2º Bimestre - Arti...	beatrizab-sp	oe06 pb2a3	02/06/2023	02/06/2023	

CADASTRANDO A CATEGORIA



Título*
Redação 1 - 2º Bimestre - Artigo de opinião

Descrição (opcional)

Localizador

Categorias
Nenhuma selecionada


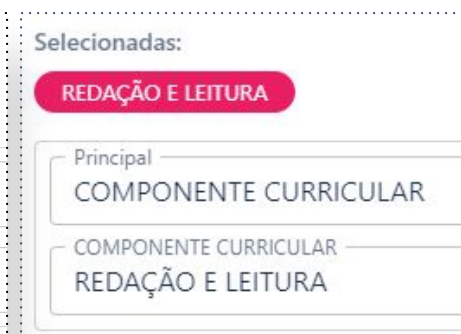
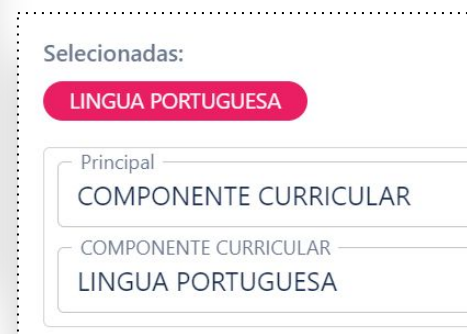
Exame
 Embaralhar questões

Categorias

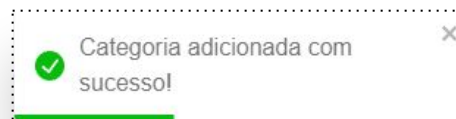
Salvar

1- Clique no botão **Categorias** para inserir o componente curricular.

2- Em Componente Curricular, selecione *Língua Portuguesa* (anos finais) ou *Redação e Leitura* (Ensino Médio). Em seguida clique em **Adicionar**.



3- Ao finalizar, clique no botão **Salvar**.



CRIANDO UMA REDAÇÃO



Título *

Redação 1 - 2º Bimestre - Artigo de Opinião

Descrição (opcional)








Localizador

Categorias

 LINGUA PORTUGUESA 

Exame

Embaralhar questões

Clique no ícone "+" é apresentada a tela para a criação do enunciado e demais configurações da Redação.

DEFININDO AS CONFIGURAÇÕES

Selecionar **Redação**.

Habilitar como **obrigatória**.

Criar **Enunciado**.

7aL36F3n

Tipo de questão
Redação

Nota
100

Obrigatória

Enunciado

Resolução

Idioma
Português

Gênero textual
Artigo de Opinião

Nº mínimo de palavras
150

Nº máximo de palavras
1000

Nota:
definir como **100**.

DEFININDO AS CONFIGURAÇÕES

Selecione o gênero textual desejado.

Campo número mínimo de palavras.

Selecione o critério de correção de acordo com o gênero textual escolhido.

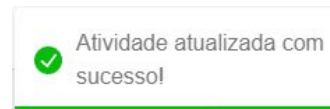
Critérios selecionados		
	Tema	2
	Adequação ao gênero	2
	Marcas de Autoria	2
	Convenções de Escrita	2

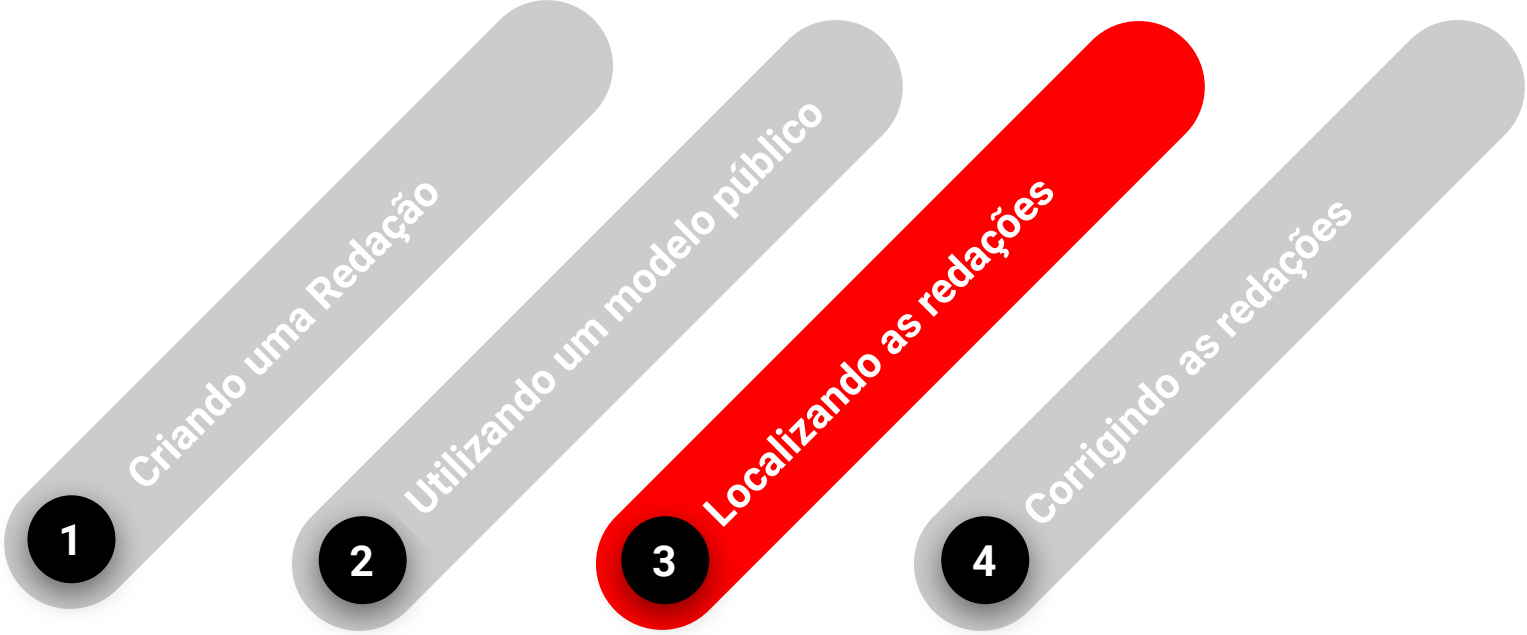
Defina o nº máximo de palavras. (Por padrão está fixado 1000.)

Indica os pesos de cada critério.

Clicando em **Texto de Apoio**, é aberta a edição do texto, com formatação de fonte, texto e inserção de imagem. Esse texto fica visível para apoiar o aluno.

Ao finalizar clique em Salvar.





Localizando as redações

Você pode filtrar selecionando uma das opções desejadas.

Publicador
Título
Localizador
Id
Id do Modelo
Apenas redações
Apenas exames

Digite nesse campo para a sua busca (utilizamos a busca pelo título como exemplo).

Clique no botão **procurar** para visualizar os resultados da busca.

Para localizar as redações, no menu esquerdo clique em **Atividades**. Depois utilize os filtros para buscar as redações.

Centro de Mídias SP

Visão geral

PLATAFORMAS

Atividades

Modelos

Atividades

Respostas

Atividades

Dashboard > Atividades

Buscar por
Título

Redação - 1º bimestre - Fevereiro

Procurar

Publicado por	Autor	Publicador	Rótulo	Título	Localizador	Publicação	Modelo	Id	Expiração	Status
Turma	andreaferreir3015558-sp	-	3º B EM	Redação - 1º bimestre - Fever...		19/02/2024		30395162	26/02/2024	PUBLICADO

Localizando as redações

Visão geral

PLATAFORMAS

- Atividades
- Modelos
- Atividades**
- Respostas

Atividades

Dashboard > Atividades

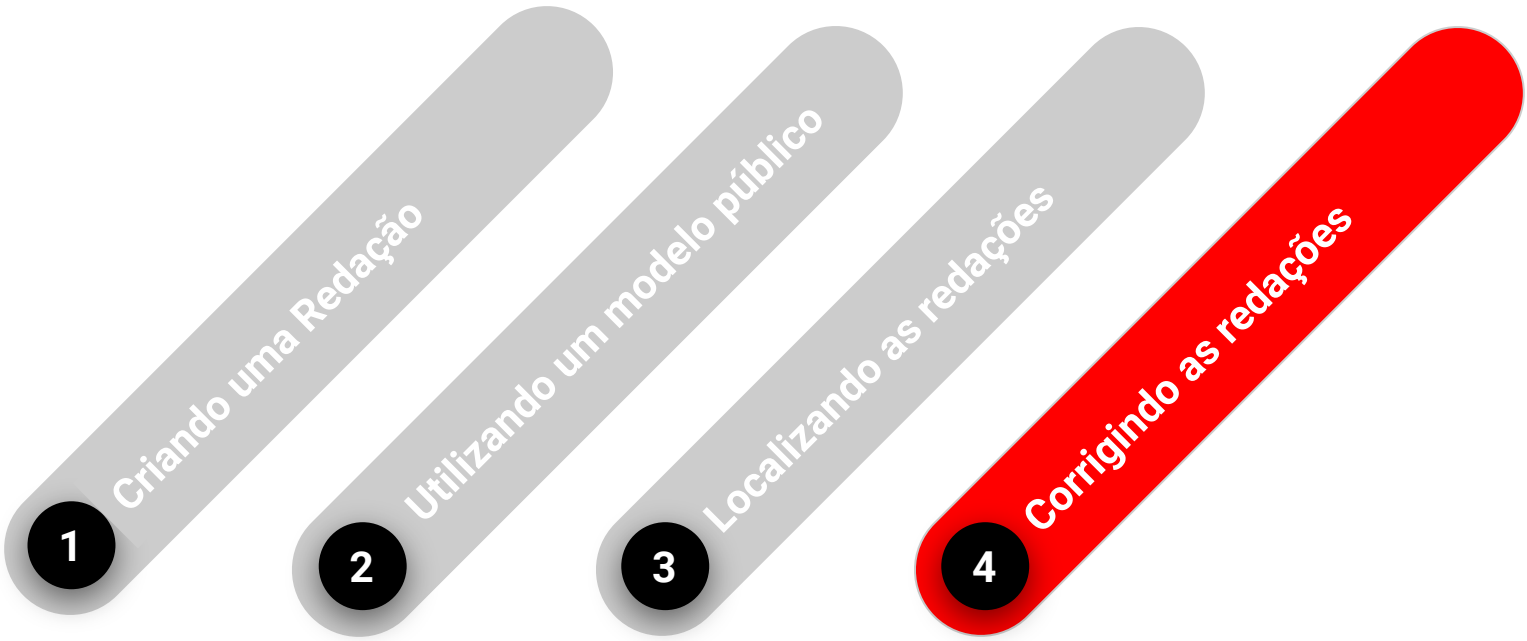
Buscar por Título

Autor	Publicador	Rótulo	Título	Localizador	Publicação	Id	Expiração	Status
simonefernan3235247-sp	simonefernan3235247-sp	8ºB EF INT CIE041270	BRICS: Rússia - Tarefa do dia	ef08geb3a4 97639	16/08/2023	24474637	31/08/2023	PUBLICADO

O **status** mostra que a Redação foi publicada.

Clicando nos 3 pontinhos, temos as opções:

- Ver as respostas dos alunos
 - Visualizar como aparece para os alunos
 - Editar a Atividade
 - Excluir a Atividade
- Detalhes da tarefa
 - Visualizar
 - Editar
 - Deletar

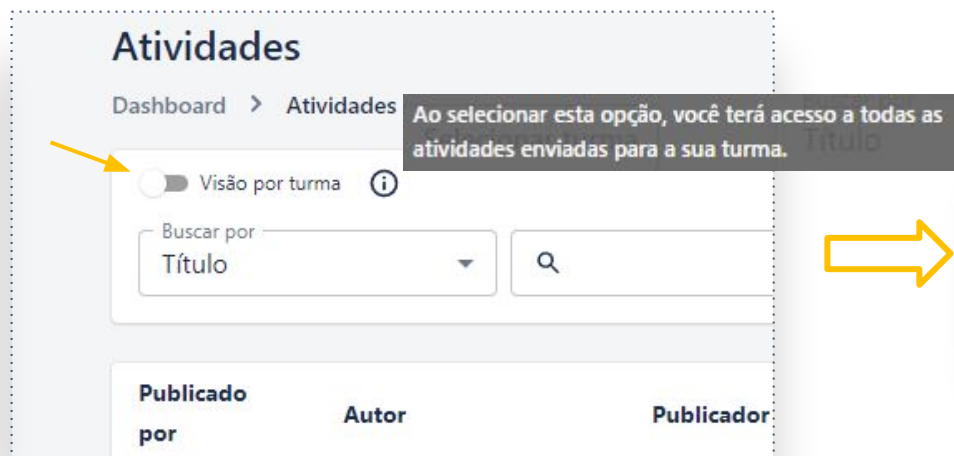


CORRIGINDO AS REDAÇÕES

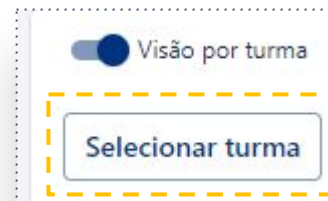
Novidade: É possível agora localizar a redação fazendo a busca pela **turma**.



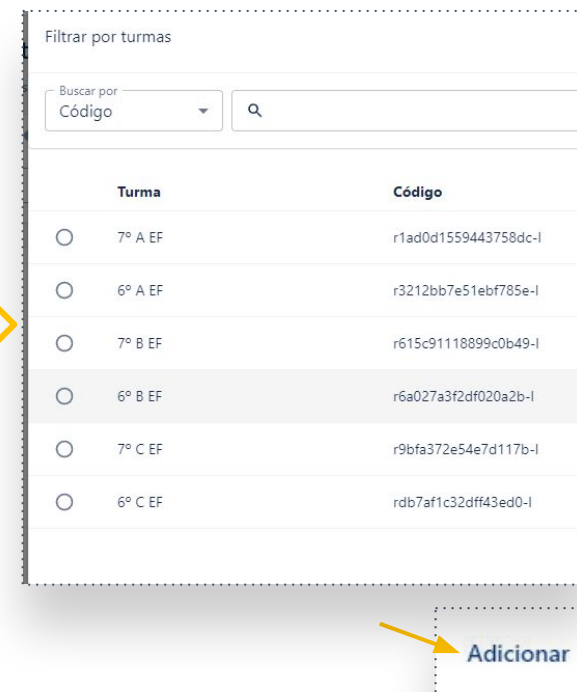
No menu,
clique em:
Atividades.



Clique na *flag* **Visão por turma.**



Clique em:
selecionar turma.



Selecione a turma desejada e
clique em: **adicionar.**

CORRIGINDO AS REDAÇÕES

A busca vai trazer todas as redações que foram publicadas para a turma (por todos os professores). Realize a busca por: **Apenas redações**. Depois clique em: **Procurar**.

Atividades

Dashboard > Atividades

Visão por turma Turma: r6a027a3f2df020a2b-1 Tópico: 6º B EF

Selecione turma

Buscar por: Apenas redações X

Procurar

Turma selecionada

Buscar por: **Apenas redações**

Publicado por	Autor	Publicador	Rótulo	Título	Localizador	Publicação	Modelo	Id	Expiração	Status
Turma			6º B EF	Redação 6ºano - Notícia	redacaopaulista	18/03/2024	30732198	33657115	22/03/2024	PUBLICADO

Resultado da busca.

CORRIGINDO AS REDAÇÕES

Como a busca trouxe todas as redações que foram publicadas, para essa turma, por **todos** os professores, é possível visualizá-las. Com isso é possível ver as atividades de professores que não fazem mais parte da unidade escolar, por exemplo.

Atividades

Dashboard > Atividades

Visão por turma ⓘ Turma: r6a027a3f2df020a2b-l Tópico: 6º B EF

Selecionar turma

Buscar por Apenas redações ✕

Procurar

Publicado por	Autor	Publicador	Rótulo	Título	Localizador	Publicação	Modelo	Id	Expiração	Status
Turma	[Redacted]	[Redacted]	6º B EF	[Redacted]	ef06lpb1a16 106562	20/03/2024	30382716	34059748	22/03/2024	PUBLICO
Turma	[Redacted]	[Redacted]	6º B EF	[Redacted]	105628 ef06hib1a10	19/03/2024	30381460	33921804	25/03/2024	PUBLICO
Turma	[Redacted]	[Redacted]	6º B EF	[Redacted]	ef06lpb1a15 106289	19/03/2024	30609473	33876277	21/03/2024	PUBLICO
Turma	[Redacted]	[Redacted]	6º B EF	[Redacted]	ef06lpb1a14 106262	19/03/2024	30571089	33876273	21/03/2024	PUBLICO

CORRIGINDO AS REDAÇÕES

Ao localizar a redação que deseja corrigir, deve-se seguir os seguintes passos:

Atividades

Dashboard > Atividades

Visão por turma ⓘ Turma: r6a027a3f2df020a2b-l Tópico: 6º B EF

Selecionar turma

Buscar por
Apenas redações

Procurar

Publicado por	Autor	Publicador	Rótulo	Título	Localizador	Publicação	Modelo	Id	Expiração	Status	
Turma			6º B EF	Redação 6ºano - Notícia	redacaopaulista	18/03/2024	30732198	33657115	22/03/2024	PUBLICADO	

- Detalhes da atividade
- Visualizar
- Editar
- Deletar

Clique nos 3 pontinhos. Em seguida em: **detalhes da atividade**, para visualizar os estudantes que já enviaram a redação.

CORRIGINDO AS REDAÇÕES

Dashboard > Atividades > Detalhes da atividade

Buscar por

Aluno



Procurar

Id	Aluno	Turma	Entregue em	Duração	Status	Nota
1016939778	alunoseduc	rd01a488bedb7c124c-l	05/02/2024 - 15:17:14	0:06:18	CORRIGIR	0

O status está como **corrigir**. Isso significa que o aluno já enviou a redação e ela pode ser corrigida.

Corrigir

Clique para acessar a redação.

Novidade!

Agora temos o **assistente de correção**. Este ícone é exibido quando a redação já tem uma prévia de revisão pelo assistente.



Revisado pelo assistente de correção

CORRIGINDO AS REDAÇÕES

Acessando a redação do aluno, algumas dicas de correção vão aparecer para indicar outros ajustes, clicando na palavra a ser corrigida.

😊 Novidades

Agora você pode se quiser, adicionar suas próprias correções nos textos da redação.

[Fim](#) [Próximo](#)

Adicionar erro

Para apontar um erro não indicado pelo corretor automático, clique duas vezes em cima da respectiva palavra e insira um comentário.

Redação

A articulação da **publicidade** foi responsável por importantes eventos ocorridos longo da história, o engajamento da população brasileira com o processo de desenvolvimento. Isso, uma vez que esse mecanismo se modifica, se discute os efeitos que a publicidade tem sido gerados por essa teoria da Indústria Cultural, negativa para a cultura, pela falta de crítica.

Comentário

Descrição

[Salvar](#) [Cancelar](#)

Após se analisar a teoria da Indústria Cultural feita por Theodore Adorno

[Fim](#) [Voltar](#) [Próximo](#)

Lista de erros

Ao utilizar essa funcionalidade você incluirá mais um erro para correção ortográfica

Erros encontrados: 11

[Ortografia: 5](#) [Comentário: 2](#) [Morfologia: 2](#) [Outro: 1](#) [Semântica: 1](#)

Título

[Voltar](#) [Fim](#)

CORRIGINDO AS REDAÇÕES

Obrigatória Valor: 1000 166,41 0 Nota 166,41

Teste 1

Erros encontrados 43

Ortografia: 13 Semântica: 5 Morfologia: 3 Sintaxe: 10 Comentários: 1 Outros: 2

Linguagens: 7

Título
Teste

Redação

Redacao paulista, **inglez**
Com que idade um jovem se torna independentemente dos pais?
o dia entardecera. 2350, 45
varios sorrisos nos **labios.**
o vereador municipal. 2 350,45
Este é um **caminho caminho** caminho **promissor mas, Contudo** ainda há um grande caminho a **percorrer.**
Isto é errado...

Temos novidades matemáticas como é o caso da nossa equação.
Alexius Meinong é um filósofo.
Max Brot foi um amigo de Kafka.
Josef Haydn compôs o **hino imperial.**
Isto serve para vermos **o resultado que isso traria.**
Asneira, tolice, "encheção de linguiça" Ela tem uma **sexta** de vime
Fazer as coisas direito, **falta de distração** - ranhosa - ranhoso

O(a) professor(a) receberá a redação já com as marcações da revisão automática:



destino final.

Semântica
'destino final' é um pleonasmo. É preferível dizer "destino".
Alternativas:
destino

observação

Ignorar erro

É possível ignorar uma marcação, caso não a considere como um erro. Clique sob a marcação e depois em **ignorar erro**.

Obs.: A revisão automática gera uma nota que corresponde a 20% da nota final - sendo mais 20% para cada um dos critérios do gênero (4 critérios - totalizando 100% da nota).

CORRIGINDO AS REDAÇÕES

Erros encontrados 43

Ortografia: 13 Semântica: 5 Morfologia: 3 Sintaxe: 10 **Comentário: 2** Outro: 2

Linguagem: 7

Título
Teste

Redação

Redacao paulista, **inglez**
Com que idade um jovem se torna independentemente dos pais?
o dia entardecera. 2350, 45
varios sorrisos nos **labios.**
o vereador municipal. 2 350,45
Este é um **caminho caminho** caminho **promissor mas, Contudo** ainda há um grande caminho a percorrer.
Isto é errado...
Temos novidades matemáticas **como é o caso da nossa** equação.
Alexius Meinong é um filósofo.
Max Brot foi um amigo de Kafka.
Josef Haydn compôs o hino imperial.
Isto serve para vermos **o resultado que isso traria.**
Asneira, tolíce, "encheção de linguíça" Ela tem uma **sexta** de vime
Fazer as coisas direito, **falta de distração** - ranhosa - ranhoso
ele é a **ovelha ranhosa** da **familia**
Por que ? Quem cala consente
Num escola averia
antiherói, superhomem
Faça conforme o modelo.
Faça conforme o modelo.
Se eu **conseguir** estudar toda a matéria, poderemos sair
Tenho de **ir na praia**
Portanto, não posso sair.

Professor(a) insira suas próprias correções. Clique duas vezes sobre o trecho que deseja comentar e insira seus comentários.

Convenções da Escrita 0 2

Comentário

Cancelar Solicitar revisão Finalizar correção

Caso queira, também poderá pedir para que o aluno faça correções através do botão **solicitar revisão**.

CORRIGINDO AS REDAÇÕES

A soma da nota final é realizada automaticamente e o professor pode alterar a nota final do aluno. Esta ação é obrigatória. Se não for realizada o estudante ficará com nota zero.

Valor: 100 16.84 8 Nota 7,0

Texto
Texto
Texto



Sugestão de nota para ortografia.

A correção ortográfica vale de 0 a 20 pontos. A nota sugerida leva em consideração o nº de erros apontados pela correção automática em relação ao nº de palavras digitadas pelo(a) estudante. Você pode alterar a nota se necessário!

Sugestão de nota para os critérios de avaliação

Este campo mostra a média ponderada dos critérios de avaliação deste gênero textual (4 critérios de 0 a 10 que possuem peso 2, sendo 80 pontos no total). Para alterar a nota, avalie cada critério abaixo.

Erros encontrados 25

14 Repetições 2 Pontuação 3 Capitalização 5 Erro de Escrita 1 Sintaxe

Título

Vacinação é uma das mais importantes ferramentas que temos contra doenças infecciosas. Por meio da vacinação, a gente pode prevenir uma infinidade de doenças graves, que podem levar a problemas de saúde graves, ou até à morte. A vacinação é importante para proteger não só a pessoa vacinada, mas também a comunidade em geral. Com maior número de pessoas vacinadas, temos a capacidade **de** prevenir surtos de doenças infecciosas, **o que mantém** nossa sociedade saudável e protegida. Além disso, a vacinação é importante para proteger comunidades **vulneráveis**, como crianças, idosos, pessoas com doenças crônicas e com o sistema imunológico enfraquecido. Essa proteção é ainda mais importante em áreas com alto índice de pobreza e falta de

158 Palavras

A plataforma apresentará a quantidade de erros encontrados de acordo com o tipo de erro (ortografia, escrita, pontuação etc.). Clicando em cima da palavra vai aparecer a sugestão de correção. É possível ignorar e/ou deixar uma observação para o aluno.

Erro de Escrita

Encontrado possível erro de ortografia.

Alternativas:

propagação

propaga são

propagadão

propagarão



observação



Ignorar erro

CORRIGINDO AS REDAÇÕES

Caso tenha escolhido deixar em revisão, aparecerá o status: **em revisão**.



Para o aluno vai aparecer da seguinte forma:

The student interface shows a header with a logo and 'Turma CMSP'. Below is a section titled 'Atividades' with a green button labeled 'Em andamento e concluídas'.

The teacher interface shows a list of essays under the heading 'Em andamento e concluídas'. A dropdown menu is set to 'Todas'. The table has columns for 'Título' and 'Status'. One entry is highlighted with a yellow arrow pointing to the 'Revisar' button.

Título	Status
Redação 1 - 2º Bimest... Redação 1 - 2º Bimestre - Artigo de opinião - Teste v2 Duração: 1:11:41 Expira em: 07/06/2023 - 14:16:57 Entregue em: 05/06/2023 - 15:33:46 Última atualização: 05/06/2023 - 16:44:07	Revisar

Ele irá clicar em Revisar.

As sugestões apontadas serão mostradas e o aluno poderá fazer as correções sugeridas.

Feitas as alterações, o aluno envia novamente para correção:



CORRIGINDO AS REDAÇÕES

Voltamos para a correção da redação do aluno.

Id	Aluno	Turma	Entregue em	Duração	Status	Nota
902399442	denyskr-sp	r6dd0c322e3ad79ba0-l	06/06/2023 - 09:19:00 - NO PRAZO	1:14:52	CORRIGIR	-

O status estará agora como Corrigir.

Clique aqui para realizar a correção.

Cancelar

Solicitar revisão

Finalizar correção

Estando de acordo, vamos clicar em **Finalizar correção**.

✓ Correção realizada com sucesso!

Id	Aluno	Turma	Entregue em	Duração	Status	Nota
902399442	denyskr-sp	r6dd0c322e3ad79ba0-l	06/06/2023 - 09:19:00 - NO PRAZO	1:14:52	CONCLUÍDO	24.65

CORRIGINDO AS REDAÇÕES

Critérios de avaliação

	Tema	<input type="text" value="7,5"/>	2
	Adequação ao Gênero	<input type="text" value="9"/>	2
	Marcas e Autoria	<input type="text" value="10"/>	2

Comentário

Coloque aqui um comentário para o aluno. Ele irá visualizar.

Cancelar

Solicitar revisão

Finalizar correção

Sugestão de nota para cada critério. O(a) professor(a) poderá alterar conforme achar necessário.

Faça as observações pertinentes à redação do aluno. Não é obrigatório. O aluno visualiza essa observação apenas ao final da correção, quando a redação estiver com o status "concluída".

Clique aqui, caso precise retornar a redação para para encaminhar a redação para o(a) estudante para reescrita.

Clique aqui para **finalizar** a correção.

CORRIGINDO AS REDAÇÕES

Para o aluno aparecerá com o status Concluída.

Em andamento e concluídas	
Todas	
Título	Status
Redação 1 - 2º Bimest...	Concluída



Dúvidas?

Entre em contato com a Central de Atendimento da SEDUC:

 **0800-770-0012** (de segunda a sexta, das 07h às 19h)

 <https://atendimento.educacao.sp.gov.br>