



Orientação Inicial

Plataforma EF - Inglês





Plataforma EF Education First





Língua Inglesa - 8º/9º
anos do EF
1ª a 3ª séries do EM

Nossa pauta:



1. Sobre a Implementação - Datas e procedimentos dos primeiros acessos - PROFESSORES e ESTUDANTES
2. Por que usar plataforma?
3. Integração pedagógica
4. Como acessar a plataforma?
5. Teste de nivelamento
6. Estrutura de níveis da plataforma
7. Trilhas individuais de aprendizagem e estrutura das lições
8. Meu progresso e metas
9. O que o professor deve fazer antes da primeira aula
10. Fluxo de suporte

Sobre a Implementação - Datas e procedimentos dos primeiros acessos - PROFESSORES e ESTUDANTES

-  Disponibilização da Plataforma para PROFESSORES, via CMSP, **dia 17/04 - quarta-feira;**
-  **Live SEDUC, via CMSP, canal Gestão - dia 18/04** (Para professores e Equipe Gestora)
-  Acesso aos ESTUDANTES, via CMSP - **a partir de 22/04: 1º dia do 2º Bimestre**
-  **Previsão da 1ª utilização:** a partir da 2ª aula de Língua Inglesa da semana - 2º Bimestre

Vamos refletir um pouco sobre o processo ensino aprendizagem da Língua Inglesa no contexto escolar?



<https://www.menti.com/alx8dsmryj9y>



Plataformas de Inglês na rede

Plataforma EF

- Utilizada em sala de aula com o apoio do professor;
- Público-alvo: estudantes e professores de inglês do 8º ano a 3ª série do EM, EJA e CEL
- **Ponto focal SEDUC: Larissa**
Ponto Focal DERO: PEC Língua Inglesa



Plataforma Wizard/Pearson

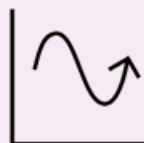
- Público-alvo: 70 mil estudantes
- Utilizada no contraturno de maneira autônoma;
do 9º ano elegíveis para o intercâmbio
- **Ponto focal SEDUC: Simone**
Ponto Focal DERO: PEC Língua Inglesa

Por que usar plataforma para LI e como proceder no período de implementação?

O potencial das plataformas educacionais no processo de ensino-aprendizagem



Cada aluno aprende na sua própria velocidade, conforme suas necessidades (**personalizado/adaptativo**)



Visibilidade do engajamento e evolução da aprendizagem de cada estudante, permitem ações pedagógicas mais eficazes



Conteúdo interativo e personalizado que atrai **curiosidade e interesse** dos estudantes



Gera **resultados efetivos** quando devidamente integrada à rotina pedagógica

Fatores chaves para sucesso da implementação de plataformas educacionais

01

Integração com Rotina Pedagógica (Diálogo com o Currículo)

02

Aproximação Professores e NPE (PEC Plataforma)

03

Gestão da Escola - Indicadores da Aprendizagem

Integração Pedagógica



Intencionalidade Pedagógica da Plataforma EF nas aulas de inglês

- Fortalecer o ensino e aprendizagem da língua inglesa, desenvolvendo as **quatro habilidades linguísticas** (leitura, escrita, compreensão e **conversação**);
- Permitir que o **professor apoie cada estudante de acordo com a sua necessidade de aprendizagem**;
- Desenvolver maior autonomia no estudante, através do acompanhamento e realização da sua **trilha de aprendizagem personalizada**;
- Ampliar as perspectivas e interesses em outras culturas para o exercício do **protagonismo social**;
- Estimular a rotina de estudos dos estudantes, possibilitando o desenvolvimento **a partir da sua fluência atual**;
- Possibilitar **visibilidade** do engajamento e da proficiência na língua inglesa dos estudantes para docentes, gestão escolar e SEDUC;
- Melhorar o desempenho no ENEM e vestibulares;

Metodologias nas aulas de inglês

Aula espelhada - CMSP

- **Material digital** disponível para guiar o professor no processo de utilizar a plataforma para retomar conteúdos básicos;
- Espelhamento da plataforma em sala de aula e consolidação coletiva da aprendizagem.



Aula no nível de proficiência

- Trilha de aprendizagem a partir do nível do estudante após teste de nivelamento;
- Cada estudante acessa o conteúdo do seu nível.

Aulas do 8º ano do EF a 3ª série do EM
EJA, CEL, Aulas de Expansão

Evolução das metodologias

Modelo 2º bimestre

Nas primeiras
2 semanas...

3 Aulas
espelhadas
+ Teste de
Nivelamento

Nas semanas
seguintes...

Professor realiza aula espelhada do nível 1 (início na unidade 3)

Professor apoia estudantes na trilha individual de aprendizagem

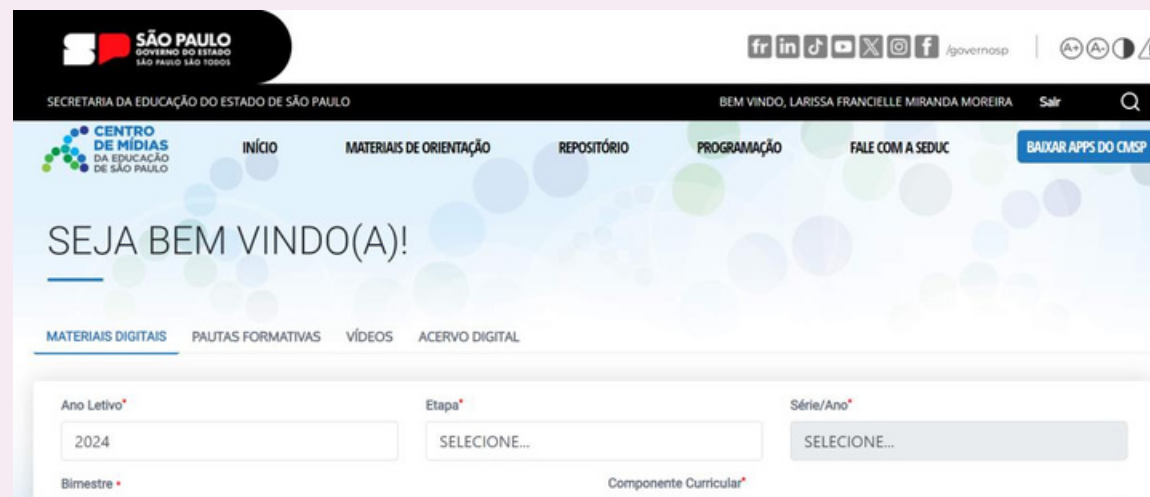
Modelo 3º e 4º bimestre

Professor apoia estudantes na trilha individual de aprendizagem de acordo com nível de proficiência

Onde encontrar material de aulas espelhadas?

Material será disponibilizado no repositório CMSP com:

- 12 aulas espelhadas
- 4 aulas de material digital para uso emergencial e em caráter de exceção



Como a plataforma funciona?




Acesso dos Professores e Estudantes



Através do **Centro de Mídias (CMSP)**

Os estudantes e professores, ao selecionarem sua turma, verão o **ícone da Plataforma EF** como já acontece com as demais plataformas.

Disponível para professores a partir de 17/04 e para estudantes a partir de 22/04.



Primeiro acesso -seleção de idioma



Selecione um curso para iniciar



Inglês

Continue



Primeiro acesso - teste de nivelamento



Qual é o seu nível atual de Inglês?



Eu sou um verdadeiro iniciante

Comece com o básico no nível um



Fazer o teste

Faça nosso teste de nivelamento de 30 minutos para nos ajudar a sugerir o nível certo



Continue

ATENÇÃO!



É importante que o estudante realize o **teste de nivelamento no primeiro acesso** para que a sua trilha individual de aprendizagem seja definida corretamente e ele **seja direcionado para o nível correto**.

Se o estudante realizar o teste de nivelamento depois de começar como iniciante, **seu nível não será ajustado automaticamente ao final do teste, o professor precisará orientar o estudante a ajustá-lo manualmente depois**.

MEU PERFIL

CONFIGURAÇÕES DE CONTA

MEU PROGRESSO E METAS

SAIR

Meu progresso e metas

Ver informações detalhadas sobre o progresso do seu estudo

[Ir para progresso e metas](#)

Educação

PÁGINA INICIAL CURSO AJUDA

MEU PERFIL

Progresso e metas

Suas Metas de Estudo

Autoestudo **Testes e resultados**

Testes e resultados

[Take placement test](#)

Você ainda não tem nenhum resultado de teste. Quando fizer o primeiro teste, você verá os resultados aqui.



A qualquer momento é possível refazer o teste de nivelamento para ajustar a rota do estudante que começou como iniciante sem realizar o teste. Lembre-se que será necessário alterar o nível manualmente para o nível do nivelamento.