



SECRETARIA DA EDUCAÇÃO DO ESTADO DE SÃO PAULO  
**Secretaria Escolar Digital**

# Tutorial Matrícula

## Reclassificação

## Outras redes



## Sumário

1. Perfis de Acesso.....	3
2. Tipos de Reclassificação e Regras .....	3
3. Reclassificação (passo a passo).....	3

## 1. Perfis de Acesso

O processo de reclassificação está disponível para os seguintes perfis:

### Escola:

- Secretário – outras redes
- Diretor – outras redes

### Prefeitura Municipal:

P.M. - Informações Educacionais – Diretor  
P.M. - Informações Educacionais

### Órgão Central:

- CGEB – DGREM
- CIMA – DEINF

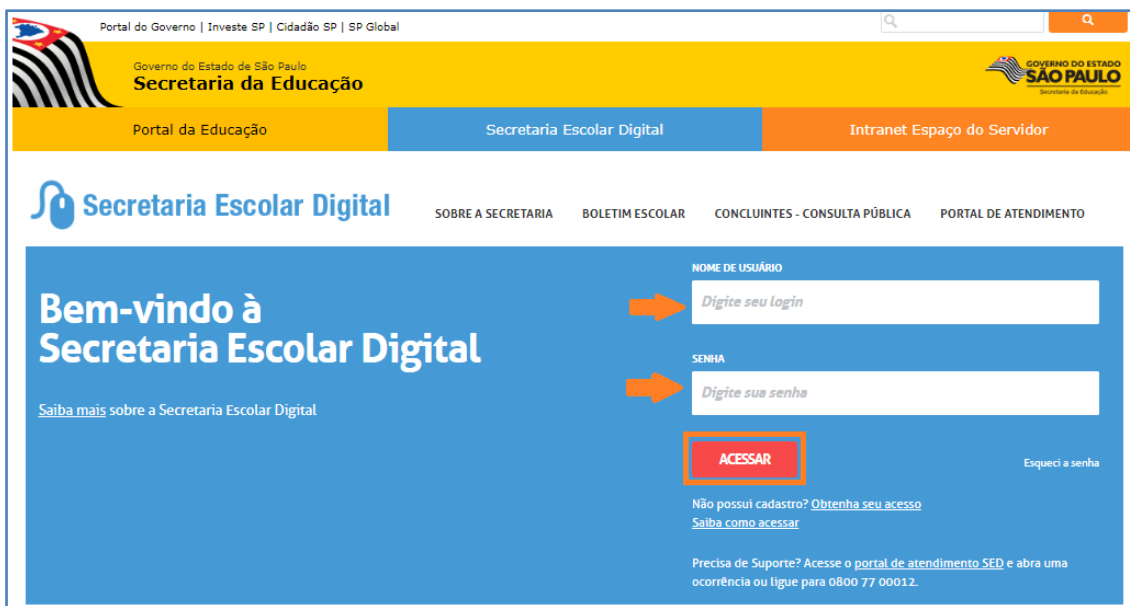
## 2. Tipos de Reclassificação e Regras

Reclassificação – aluno com idade mínima:  
A própria escola realiza

Reclassificação – aluno sem idade mínima (casos realizados por exceção):  
O órgão central (SEE) realiza.

## 3. Reclassificação (passo a passo)

**Passo 1** - Acesse a plataforma SED por meio do link: <https://sed.educacao.sp.gov.br> com seu login e senha.



Tenha em mãos o número do RA do aluno que deseja lançar a reclassificação. Caso necessário a pesquisa poderá ser efetuada na ficha aluno (007.025.001).

**Passo 2** – Clique no menu **Cadastro de Alunos** > **Matrícula** > **Matricular Aluno (a)** (vide imagem A) ou digite “matricular aluno” na barra de acesso rápido localizada no canto superior esquerdo da tela para achar o menu rapidamente (vide imagem B).

**Imagem A**

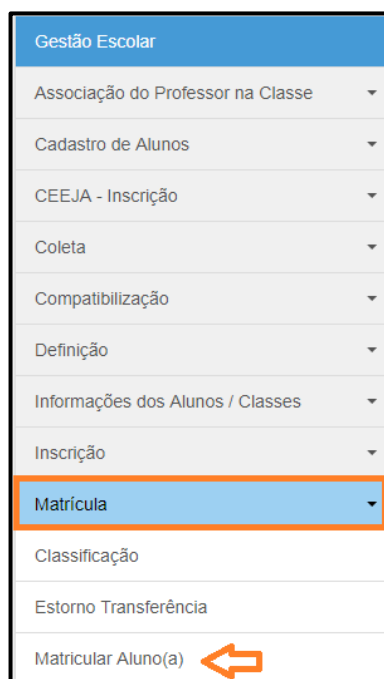
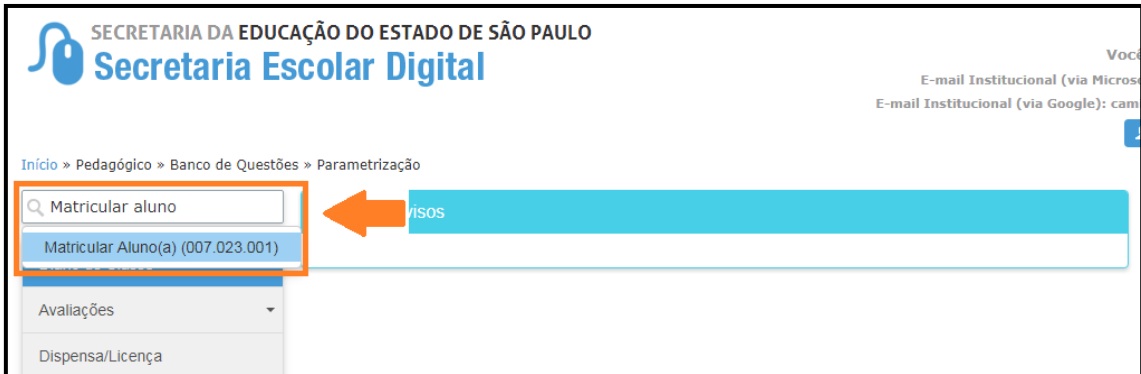


Imagem B



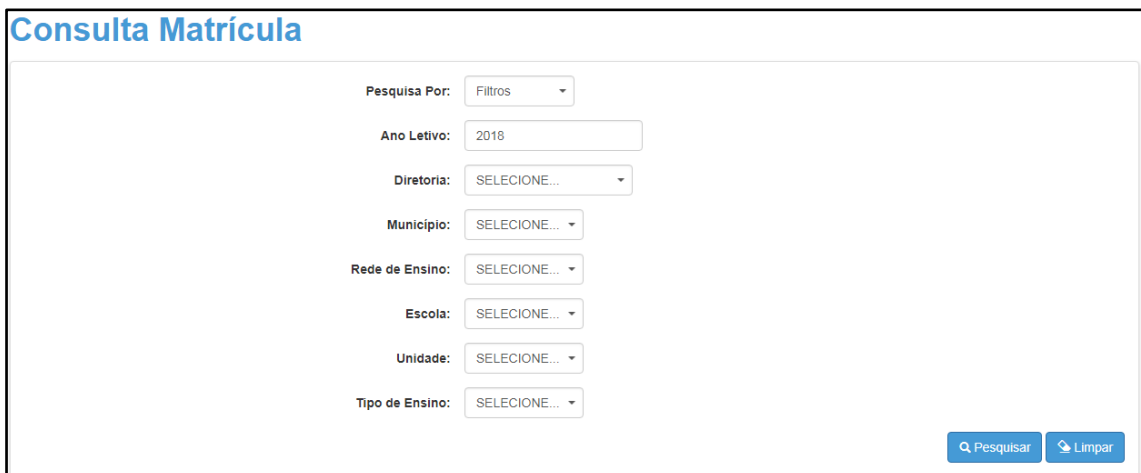
**Passo 3** – Escolha o tipo de pesquisa para localizar a classe de destino do aluno.



A pesquisa pode ser realizada por nº de Classe:



Ou pelos filtros abaixo:



**Passo 4** – No caso da pesquisa por meio dos filtros, no campo Tipo de Ensino o combo será carregado com os tipos de ensino existentes na opção Coleta.

**Consulta Matrícula**

Pesquisa Por: Filtros

Ano Letivo: 2018

Diretoria: P.M. DE ADAMANTINA

Município:

Rede de Ensino:

Escola:

Unidade:

Tipo de Ensino: SELECCIONE...  
SELECCIONE  
ATENDIMENTO EDUCACIONAL ESPECIALIZADO  
EJA FUNDAMENTAL - ANOS INICIAIS  
ENSINO FUNDAMENTAL DE 9 ANOS

Pesquisar Limpar

**Passo 5** – Clique na lupa para pesquisar os dados da classe.

**Consulta Matrícula**

Pesquisa Por: Filtros

Ano Letivo: 2018

Diretoria:

Município:

Rede de Ensino:

Escola:

Unidade:

Tipo de Ensino: ENSINO FUNDAMENTAL DE 9 ANOS

Pesquisar Limpar

**Passo 6** – Serão visualizadas todas as classes coletadas correspondentes ao tipo de ensino selecionado no combo da busca. Clique no **lápiz**.

### Consulta Matrícula

Pesquisa Por: Filtros

Ano Letivo: 2018

Diretoria: P.M. DE ADAMANTINA

Município: [ ]

Rede de Ensino: [ ]

Escola: [ ]

Unidade: [ ]

Tipo de Ensino: [ ]

[Pesquisar](#) [Limpar](#)

[Escolher Colunas](#) [Imprimir](#) [Gerar Excel](#) [Gerar PDF](#)

Mostrar 10 registros

Nr. Classe	Escola	Tipo de Ensino	Série	Turma	Capacidade Física	Alunos Matriculados	Alunos Ativos	Vagas Disp.	Visualizar	Editar
[ ]	[ ]	[ ]	4	TARDE	35	21	21	14	<a href="#">Q</a>	<a href="#">✎</a>

**Passo 7 – Clique em **Reclassificar** para esta Turma.**

### Matrícula - Relação de Alunos por Classe

[Reclassificar para esta Turma](#) [Remanejar para esta Turma](#) [+ Adicionar](#) [+ Adicionar Sem RA](#)

Ano Letivo: 2018

Escola: [ ]

Tipo de Ensino: ENSINO FUNDAMENTAL DE 9 ANOS

Turma: [ ]

Nr. Classe: [ ]

Data Início: 02/01/2018

Data Fim: 31/12/2018

Sala: 030

Módulo Classe: 30

Capacidade Física da classe: 35

Vagas Disponíveis: 14

Cadastrados: 21

Qtd. Transferidos: 0

Abandonos: 0

Outros: 0

[Relação de Alunos PDF](#)

Mostrar 10 registros

Tipo de Ensino	Série	Nº	Nome do Aluno	RA	Dig. RA	UF RA	Data de Nascimento	Situação	Data Movimentação	Deficiência	Movimentação	E
ENSINO FUNDAMENTAL DE 9 ANOS	4	1	[ ]	[ ]	[ ]	SP	[ ]				*	
ENSINO FUNDAMENTAL DE 9 ANOS	4	2	[ ]	[ ]	[ ]	SP	[ ]				*	
ENSINO FUNDAMENTAL DE 9 ANOS	4	3	[ ]	[ ]	0	SP	[ ]				*	

**Passo 8 – Se necessário, altere a data de remanejamento. Digite o RA do aluno.**

Reclassificar Matrícula para Classe: \_\_\_\_\_

Operação: RECLASSIFICAR

Número: 0

Data de Remanejamento: 18/04/2018

RA: \_\_\_\_\_ / SP

Nome Aluno: \_\_\_\_\_

Nascimento: \_\_\_\_\_

Voltar

**Passo 9** – Os dados do aluno serão carregados na tela e será exibida uma mensagem solicitando a confirmação do procedimento. Clique em **Sim** para prosseguir e depois em **Salvar** para gravar.

Reclassificar Matrícula para Classe: \_\_\_\_\_

Operação: RECLASSIFICAR

Número: 0

Data de Remanejamento: 18/04/2018

RA: \_\_\_\_\_ / \_\_\_\_\_

**Validação RA**

Matrícula de Reclassificação : DESEJA CONTINUAR COM A RECLASSIFICAÇÃO DA MATRÍCULA

Sim Não

Reclassificar Matrícula para Classe: \_\_\_\_\_

Operação: RECLASSIFICAR

Número: 22

Data de Remanejamento: 18/04/2018

RA: \_\_\_\_\_ / \_\_\_\_\_

Nome Aluno: \_\_\_\_\_

Nascimento: \_\_\_\_\_

Salvar Voltar

**Passo 10** – Será exibida uma mensagem de confirmação. Clique em **Fechar**.

**Salvar**

Reclassificação de matrícula realizada com sucesso.

Fechar



Pronto! O aluno será incluído na classe de destino e o status da matrícula anterior terá a situação “Reclassificado”.

Dados do Aluno: \_\_\_\_\_ - RA: \_\_\_\_\_ - Data Nascimento: \_\_\_\_\_

Dados Pessoais | Documentos | Deficiência | Endereço Residencial | Endereço Indicativo | Telefones | **Matriculas** | Indicação Transporte | Histórico do Transporte

Escolher Colunas | Imprimir | Gerar Excel | Gerar PDF

Mostrar 10 registros

Ano Letivo	Nome Distrito	Código Escola	Escola	Turno	Tipo Ensino	Hab.	Série	Turma	DI Início Matrícula	DI Fim Matrícula	Nr. Classe	Nr. Chamada	Situação	Rendimento	Boletim	Ver	Rota do Aluno
2018				3	14	0	3	3º ANO G TARDE	02/01/2018	17/04/2018		1	RECLASSIFICADO			Q	
2018				3	14	0	4	4º ANO F TARDE	18/04/2018	31/12/2018		22	ATIVO			Q	

Registros 1 a 2 de 2 (filtrados de 10)

Anterior 1 Seguinte

Atualizar Voltar

Esperamos que esse tutorial tenha auxiliado! Porém, se possuir outra **dúvida** ou encontrar alguma dificuldade, abra uma ocorrência no portal de atendimento:  
<https://atendimento.educacao.sp.gov.br>