


# Tutorial – Matriz Curricular – Rede Municipal – SED

## Introdução

Este tutorial apresenta o passo a passo para a realização do cadastro da Matriz Curricular pela rede municipal na Plataforma Secretaria Escolar Digital - SED.



Coleta de Classes



Cadastro da Matriz



Associação do Docente da classe

## PERFIS

Os perfis que possuem acesso ao módulo são:

Secretário – Outras Redes

Diretor – Outras Redes

P.M. – Supervisor

P.M. – Secretário Municipal

P.M. – Informações Educacionais

P.M. – Informações Educacionais

– Diretor

Supervisor de Ensino Dirigente

CIE – Diretor (a) CIE

CIE – NRM CIE – NIT

## FLUXO

Secretário - outras  
redes ou Diretor -  
outras redes  
Cadastra as  
matrizes



Diretor - outras  
redes Aprova as  
matrizes



P.M. - Supervisor  
ou Supervisor  
Ratifica as matrizes

**Esse cadastro/homologação é imprescindível para realização da associação do professor à classe.**

## É importante destacar:

A matriz cadastrada/homologada pela unidade tem validade para o tipo de ensino como um todo. Por exemplo: a matriz cadastrada para os anos iniciais do ensino fundamental valerá para o 1º ano, 2º ano, 3º ano, 4º ano e 5º ano.

A carga horária e o módulo cadastrados para cada tipo de ensino estão em branco porque cada escola pode possuir um plano de curso diferente da outra, além disso, essas informações não migram para o censo escolar. Neste caso a escola deve ignorar esses campos e prosseguir com o cadastro das matrizes normalmente.

Os fundamentos legais disponibilizados no sistema são modelos à vista do Censo Escolar e da legislação. Ainda que não reflitam integralmente a realidade da escola, orientamos a sua utilização neste momento tendo em vista o prazo para realização das ações, com o objetivo de simplificação dos procedimentos a serem realizados.

Caso as turmas de um mesmo tipo de ensino possuem grade de aulas diferente uma da outra, por exemplo, a turma A tem 3 aulas de arte e a turma B tem 4 aulas de arte, recomendamos cadastrar um número aproximado para que atenda as duas situações, neste caso 4 aulas. Essas informações divergentes não terão prejuízos para a unidade escolar. O importante é que constem todas as disciplinas que todas as turmas daquele tipo de ensino ofertam (ex: se a turma A oferta Arte, mas a turma B não, insira Arte na matriz e na associação somente vincule para a turma A).

Caso seja homologada uma nova matriz com o mesmo tipo de ensino e período, a matriz homologada terá o status alterado para “substituída” e passará a valer a última matriz cadastrada/homologada.

A disciplina de libras não deverá ser inserida no cadastro da matriz, pois será disponibilizada automaticamente no módulo associação de professor à classe, desde que a turma possua ao menos um aluno com deficiência auditiva.

Adicionalmente vale ressaltar que as imagens do quadro de aulas presentes neste tutorial são imagens fictícias meramente ilustrativas. No sistema serão disponibilizados os fundamentos e disciplinas que deverão ser usados.



# MATRIZ CURRICULAR

**Passo 1** – Acesse a plataforma SED por meio do link: <https://sed.educacao.sp.gov.br/>  
Faça seu login, que é composto pelo número do RG "rg000000000sp" e "senha".

Portal da Educação    Secretaria Escolar Digital    Intranet Espaço do Servidor

SECRETARIA DA EDUCAÇÃO DO ESTADO DE SÃO PAULO  
**Secretaria Escolar Digital**

SOBRE A SECRETARIA    BOLETIM ESCOLAR    INSCRIÇÃO PARA REDE PÚBLICA    CONSULTA CERTIFICAÇÃO EXAME SUPLETIVO    CONCLUINTES - CONSULTA PÚBLICA

PORTAL DE ATENDIMENTO    SAIBA COMO ACESSAR

## Bem-vindo à Secretaria Escolar Digital

[Saiba mais sobre a Secretaria Escolar Digital](#)

**NOME DE USUÁRIO**  
Digite seu login

**SENHA**  
Digite sua senha

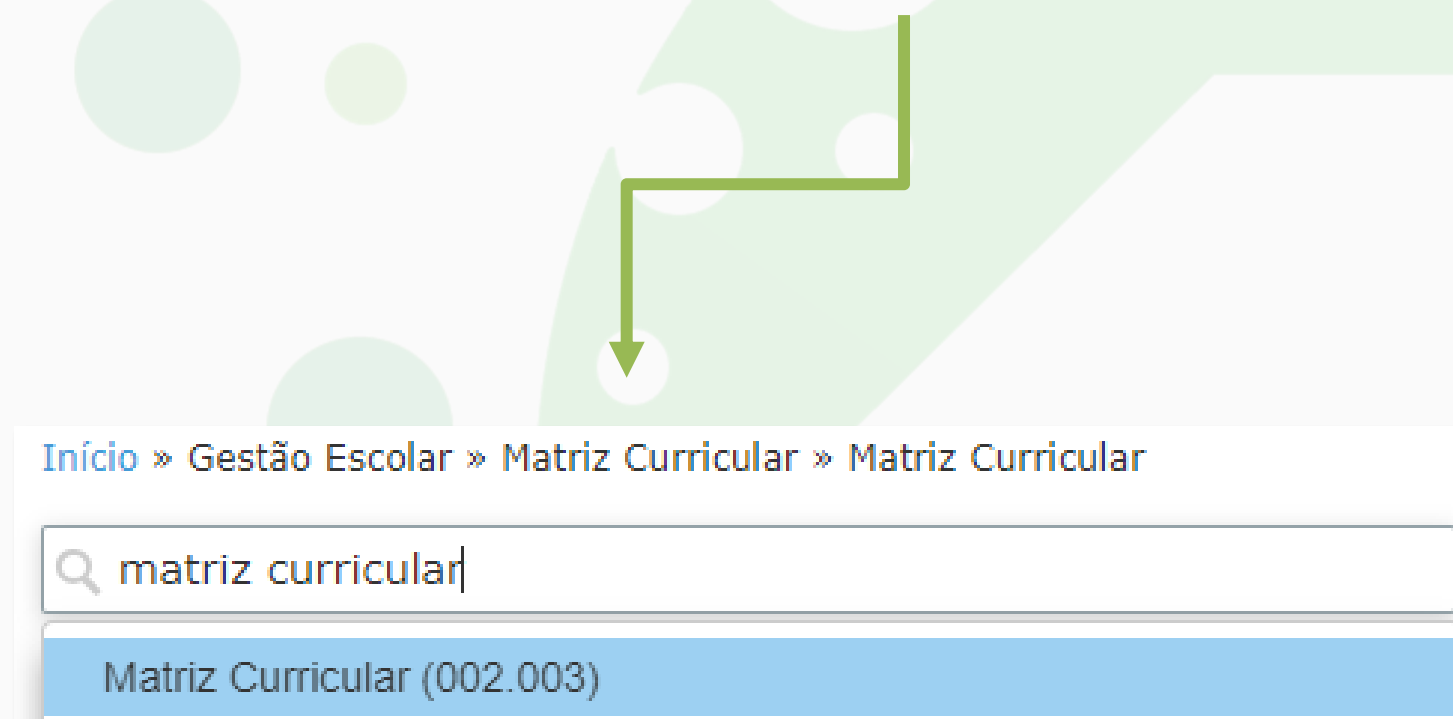
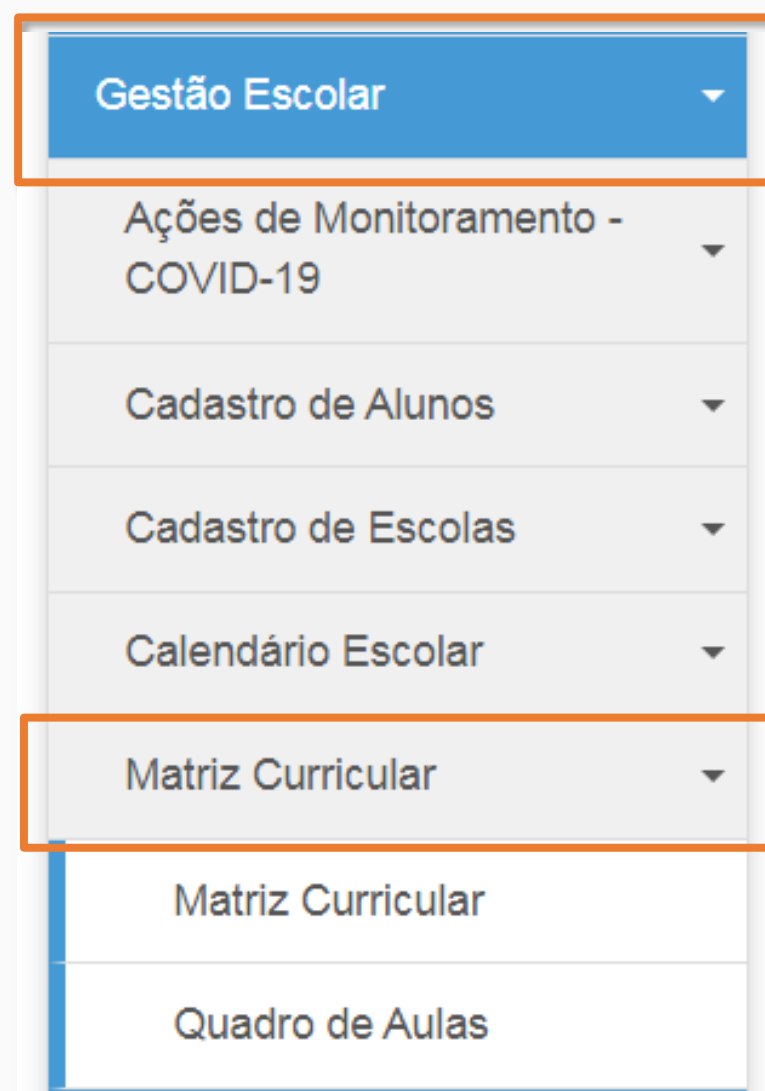
**ACESSAR**    [Esqueci a senha](#)

Não possui cadastro? [Obtenha seu primeiro acesso](#)  
[Saiba como acessar](#)

Precisa de Suporte? [Acesse o portal de atendimento](#)

# MATRIZ CURRICULAR

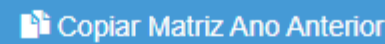
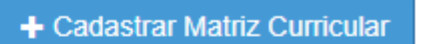
**Passo 2** – Acesse o menu Gestão Escolar, depois selecione o submenu Matriz Curricular, por fim clique em Matriz Curricular. Ou se preferir digite “Matriz Curricular” no acesso rápido.





**Passo 3** – Clique em + Cadastrar Matriz Curricular.

## Matriz Curricular

Ano Letivo:

Rede de Ensino:

Diretoria:

Município:

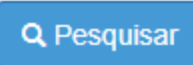
Situação das Escolas:

Escola:

Tipo de Ensino:

Fundamento Legal:

Situação Aprovação:



**Passo 4** – Com o filtro preenchido, selecione o tipo de ensino e clique em Selecionar.

Cadastrar Matriz Curricular

Informe a Série/Ano e o Fundamento Legal.

Ano Letivo: 2022

Rede de Ensino: MUNICIPAL ▾

Diretoria:

Município:

Escola:

Tipo de Ensino: ENSINO FUNDAMENTAL DE 9 ANOS ▾

Anos: ANOS FINAIS ▾

Fundamento Legal: **Selecionar**

Período: DIURNO ▾

Módulo:

Salvar Voltar

## Importante:

Só serão visualizados os tipos de ensino que foram coletados no Cadastro de Alunos.

**Passo 5** – Selecione o fundamento legal correspondente e clique em Selecionar.

The screenshot shows a window titled "Fundamento Legal" with a search filter field labeled "Filtro:". Below the filter is a table with two columns: "Selec." and "Fundamento". The table contains one row with a radio button in the "Selec." column and the text "FUNDAMENTO LEGAL - ENSINO FUNDAMENTAL - ANOS FINAIS" in the "Fundamento" column. A "Selecionar" button is located at the bottom right of the window.

Selec.	Fundamento
<input type="radio"/>	FUNDAMENTO LEGAL - ENSINO FUNDAMENTAL - ANOS FINAIS

**Passo 6** – Selecione o período

The screenshot shows a form titled "FUNDAMENTO LEGAL - ENSINO FUNDAMENTAL - ANOS FINAIS". It has three input fields: "Período:" with a dropdown menu showing "DIURNO", "Carga Horária:" with a text input field containing "0", and "Módulo:" with an empty text input field. The "Período:" field is highlighted with a green border.

## Importante:

Lembrando que, para cada período, a escola deve cadastrar uma matriz. No caso dos períodos manhã e tarde, cadastre uma matriz com o período diurno.

A carga horária e o módulo constarão em branco.

# MATRIZ CURRICULAR

**Passo 7** – Abrirá um quadro com todas as disciplinas correspondentes ao fundamento legal selecionado. Confira o quadro e preencha com a quantidade de aulas de cada disciplina e série de acordo com a realidade da escola. No caso de o tipo de ensino não possuir alguma das disciplinas, selecione 00.

Clique em Salvar para gravar as alterações.

Quadro de Aula

Componente Curricular	Classificação	Quantidade de Aulas			
		6 ANO	7 ANO	8 ANO	9 ANO
1100 - LINGUA PORTUGUESA	Base Nacional Comum	06	06	06	06
1813 - ARTE	Base Nacional Comum	02	02	02	02
1900 - EDUCACAO FISICA	Base Nacional Comum	02	02	02	02
2100 - GEOGRAFIA	Base Nacional Comum	04	04	04	04
2200 - HISTORIA	Base Nacional Comum	04	04	04	04
2300 - SOCIOLOGIA	Base Nacional Comum	00	00	00	00
2400 - BIOLOGIA	Base Nacional Comum	00	00	00	00
2500 - CIENCIAS FISICAS E BIOLOGICAS	Base Nacional Comum	04	04	04	04
2600 - FISICA	Base Nacional Comum	00	00	00	00
2700 - MATEMATICA	Base Nacional Comum	06	06	06	06
2800 - QUIMICA	Base Nacional Comum	00	00	00	00
3100 - FILOSOFIA	Base Nacional Comum	00	00	00	00
8467 - LINGUA INGLESIA	Base Nacional Comum	02	02	02	02
8504 - LINGUA MATERNA	Base Nacional Comum	00	00	00	00
1200 - LINGUA ESTRANGEIRA ESPANHOL	Parte Diversificada	00	00	00	00
1300 - LINGUA ESTRANGEIRA FRANCES	Parte Diversificada	00	00	00	00
1999 - LINGUA - LITERATURA ESTRANGEIRA - OUTRA	Parte Diversificada	00	00	00	00
9999 - OUTRAS DISCIPLINAS	Parte Diversificada	00	00	00	00
<b>Total de aulas permitidas:</b>		<b>60</b>	<b>60</b>	<b>60</b>	<b>60</b>
<b>Total de aulas cadastradas:</b>		<b>30</b>	<b>30</b>	<b>30</b>	<b>30</b>

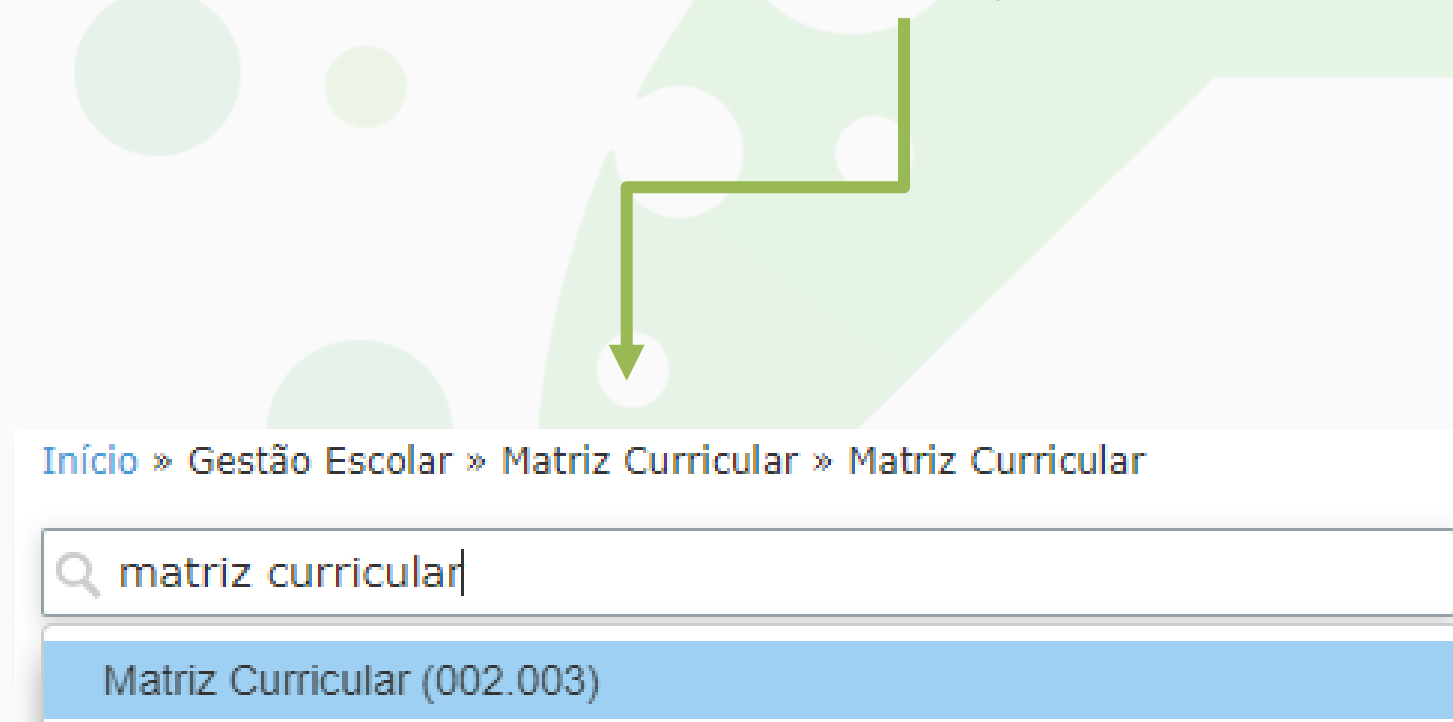
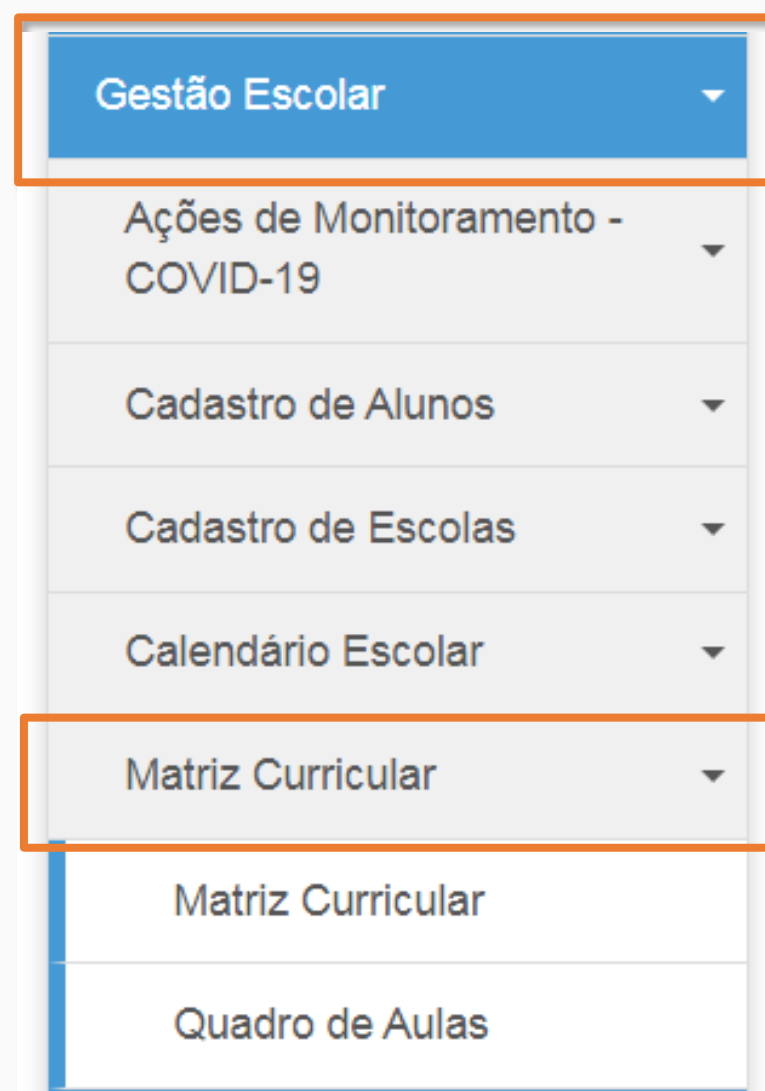
Salvar Voltar



# COPIAR MATRIZ DO ANO ANTERIOR



# MATRIZ CURRICULAR

**Passo 1** – Acesse o menu Gestão Escolar, depois selecione o submenu Matriz Curricular, por fim clique em Matriz Curricular. Ou se preferir digite “Matriz Curricular” no acesso rápido.



**Passo 2** – Clique em + Copiar Matriz Ano Anterior.

## Matriz Curricular

 Copiar Matriz Ano Anterior  Cadastrar Matriz Curricular

Ano Letivo:

Rede de Ensino:

Diretoria:

Município:


Situação das Escolas:

Escola:

Tipo de Ensino:

Fundamento Legal:

Situação Aprovação:

 Pesquisar

**Passo 3** – Confirme as informações, depois clique em Copiar Matrizes.

**Copiar Matriz Ano Anterior** ✕

Funcionalidade Disponibilizada apenas para Escolas Municipais e Privadas.

Ano Letivo: 2022

Rede de Ensino: PRIVADA ▾

Diretoria: LESTE 1 ▾

Município: SAO PAULO ▾

Situação das Escolas: ATIVA ▾

Escola: AMORIM COLEGIO - 163338 ▾

**Copiar Matrizes** Voltar

**Sucesso**

Matriz Copiada com sucesso!

Fechar

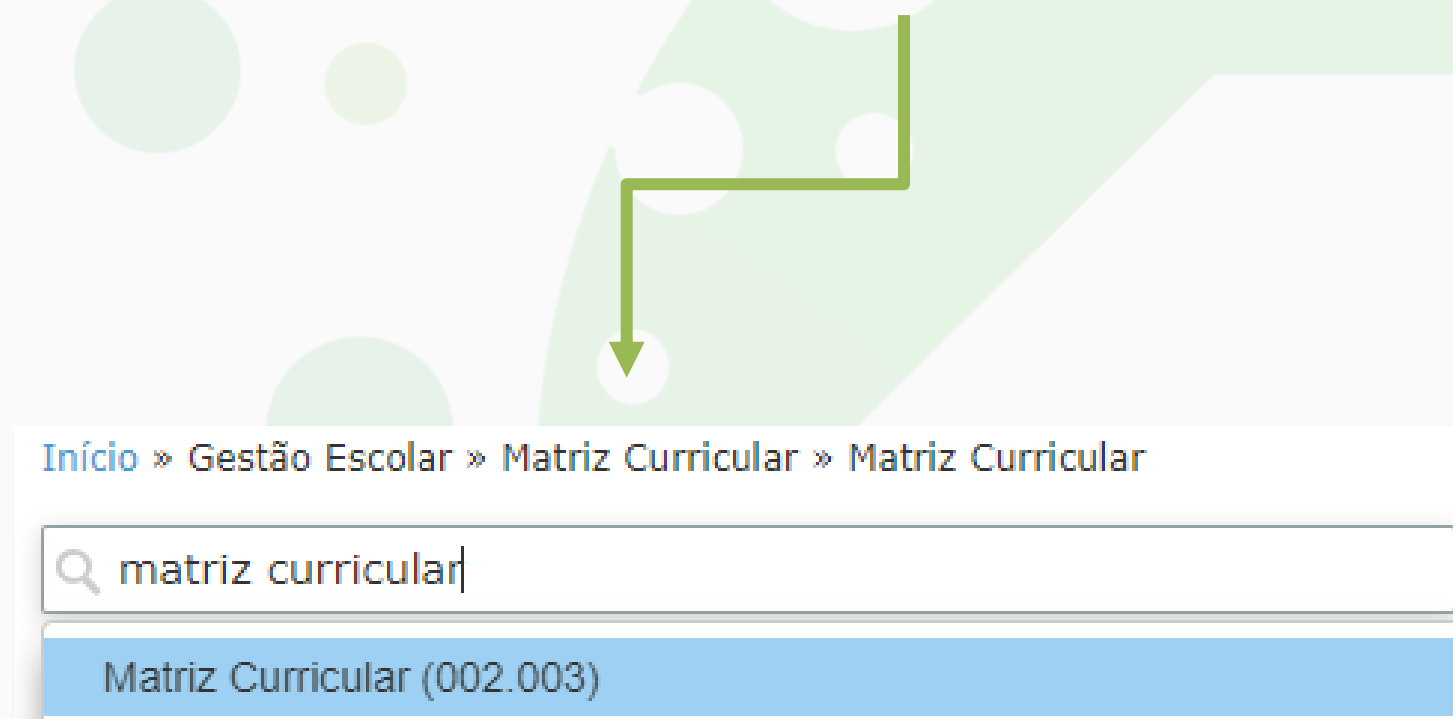
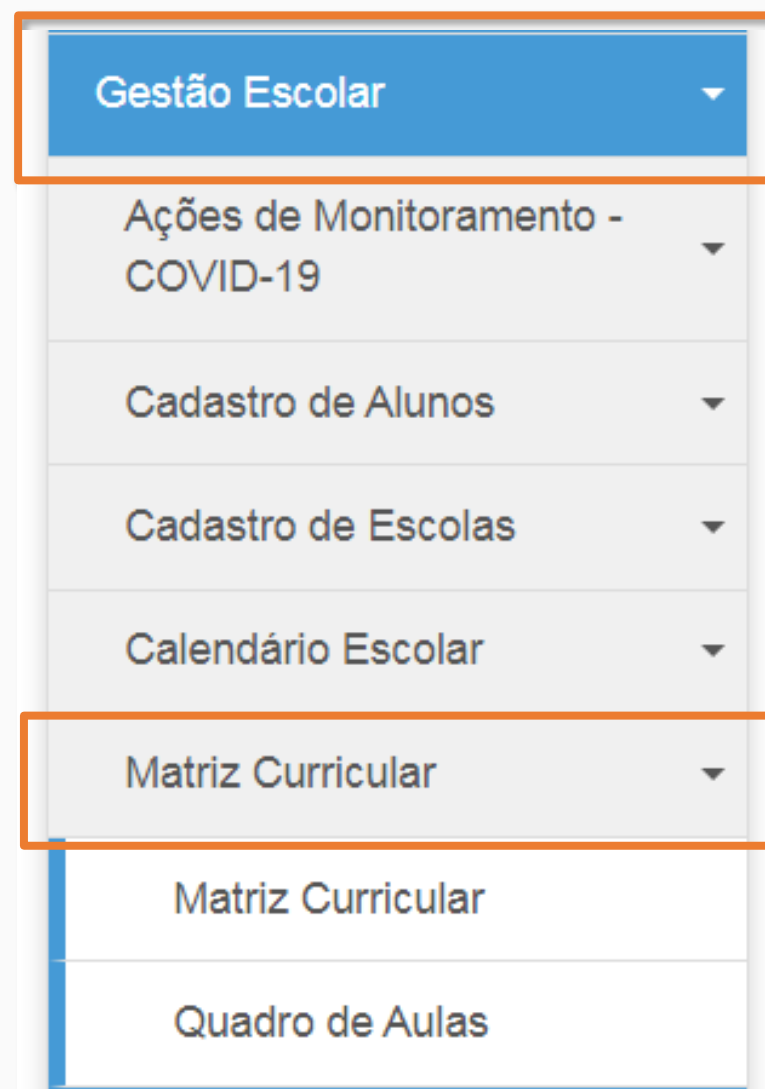


# APROVAÇÃO DA MATRIZ CURRICULAR




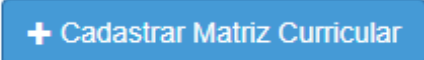
# MATRIZ CURRICULAR

**Passo 1** – Acesse o menu Gestão Escolar, depois selecione o submenu Matriz Curricular, por fim clique em Matriz Curricular. Ou se preferir digite “Matriz Curricular” no acesso rápido.



**Passo 2** – Selecione os filtros e clique em Pesquisar:

## Matriz Curricular

Ano Letivo:

Rede de Ensino:

Diretoria:

Município:

Situação das Escolas:

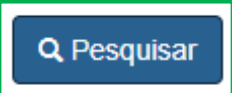
Escola:

Tipo de Ensino:

Anos:

Fundamento Legal:


Situação Aprovação:



**Passo 3** – Após cadastro a matriz fica com status de Aguardando Análise, clique no lápis.

Escolher Colunas Imprimir Gerar Excel Gerar PDF

Mostrar 10 registros Filtro

Ano Letivo	Ciclo	Diretoria	Código CIE	Escola	Tipo de Ensino	Período	Status Aprovação	Analisar	Detalhar	Imprimir	Quadro Aula
2022	EF 1	P.M. DE POA	281001	ANTONIO CARLOS DE PAULA SOUZA PROF EMEB	ENSINO FUNDAMENTAL DE 9 ANOS	DIURNO	HOMOLOGADA		🔍	🖨️	📄
2022	EF 1	P.M. DE POA	281001	ANTONIO CARLOS DE PAULA SOUZA PROF EMEB	ENSINO FUNDAMENTAL DE 9 ANOS	DIURNO	AGUARDANDO ANÁLISE		🔍	🖨️	--

Registros 1 a 2 de 2

Anterior 1 Seguinte

# MATRIZ CURRICULAR

**Passo 4** – Selecione a situação. A matriz pode ser aprovada ou rejeitada. Caso a matriz seja rejeitada, o preenchimento do campo Justificativa será obrigatório. Clique em **Salvar** para gravar as alterações.

### Analisar Matriz Curricular

Matriz Curricular

Ano Letivo: 2021      Diretoria:      Escola:      Tipo de Ensino: EDUCACAO INFANTIL  
Fundamento Legal: FUNDAMENTO LEGAL - EDUCACAO INFANTIL  
Período: DIURNO      Carga Horária:  
Módulo:

Quadro de Aula

Componente Curricular	Classificação	Quantidade de Aulas					
		BERÇÁRIO 1	BERÇÁRIO 2	MATERNAL 1	MATERNAL 2	1ª ETAPA PRÉ-ESCOLA	2ª ETAPA PRÉ-ESCOLA
9999 - OUTRAS DISCIPLINAS	Base Nacional Comum	20	20	20	20	20	20

Aprovação

Data	Situação Aprovação	Justificativa
16/04/2021 19:25	Aguardando análise	

Situação Aprovação:

Selecione...

- Selecione...
- Aprovada
- Rejeitada

Situação Aprovação:

Rejeitada

Justificativa:

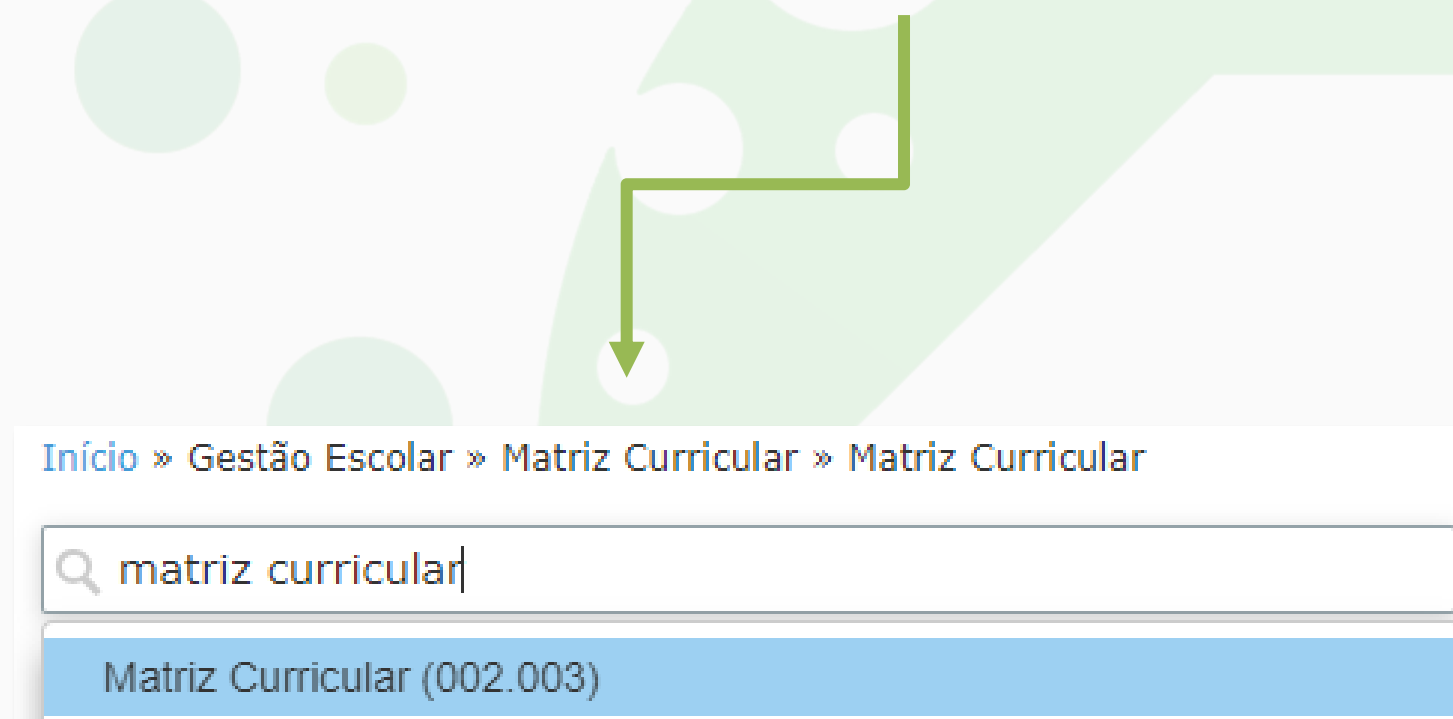
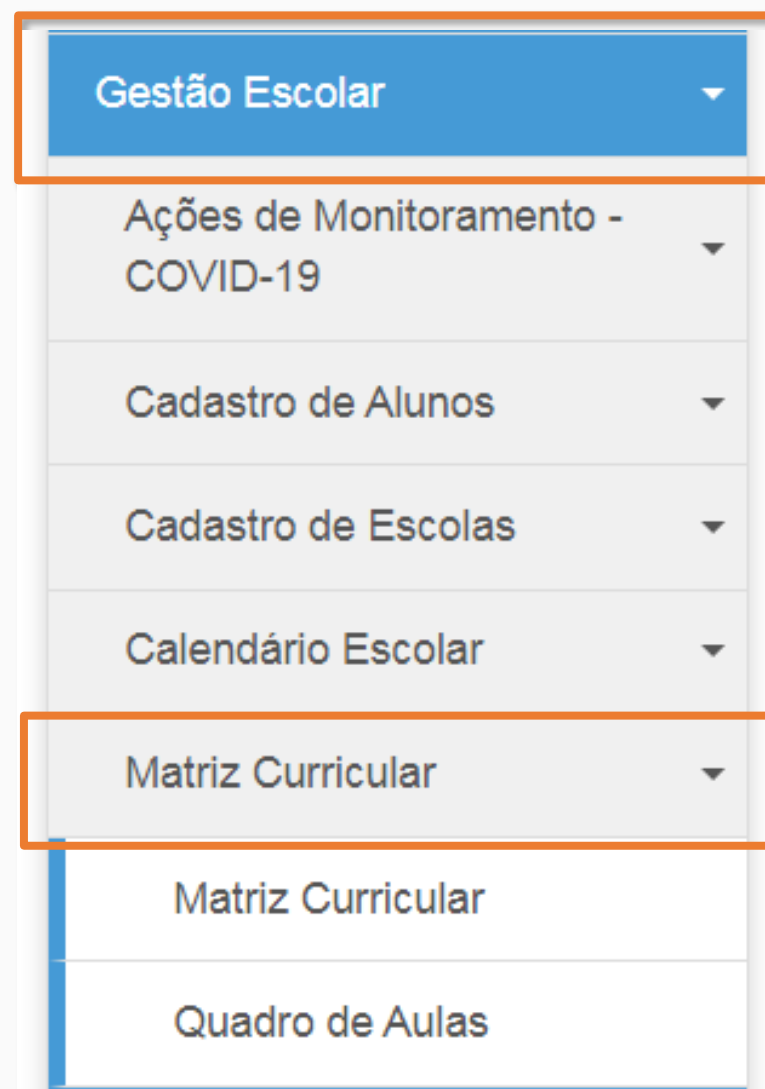
Salvar

# RATIFICAR MATRIZ CURRICULAR



# MATRIZ CURRICULAR

**Passo 1** – Acesse o menu Gestão Escolar, depois selecione o submenu Matriz Curricular, por fim clique em Matriz Curricular. Ou se preferir digite “Matriz Curricular” no acesso rápido.



**Passo 2** – Selecione os filtros e clique em Pesquisar:

## Matriz Curricular

[Copiar Matriz Ano Anterior](#) [+ Cadastrar Matriz Curricular](#)

Ano Letivo:

Rede de Ensino:

Diretoria:

Município:

Situação das Escolas:

Escola:

Tipo de Ensino:

Anos:

Fundamento Legal:

Situação Aprovação:

[Pesquisar](#)



# MATRIZ CURRICULAR

**Passo 3** – Selecione a Matriz com status de Aprovada clicando no lápis.

Escolher Colunas | Imprimir | Gerar Excel | Gerar PDF

Mostrar 10 registros

Filtro

Ano Letivo	Diretoria	Código CIE	Escola	Tipo de Ensino	Período	Status Aprovação	Analisar	Detalhar	Imprimir	Quadro Aula
2021				EDUCACAO INFANTIL	DIURNO	Homologada		🔍	🖨️	📄
2021				EDUCACAO INFANTIL	DIURNO	Retificada		🔍	🖨️	...
2021				EDUCACAO INFANTIL	INTEGRAL	Homologada		🔍	🖨️	📄
2021				EDUCACAO INFANTIL	DIURNO	Aprovada		🔍	🖨️	...

# MATRIZ CURRICULAR

**Passo 4** – Selecione a situação. A matriz pode ser ratificada ou retificada. Caso a matriz seja retificada, o preenchimento do campo Justificativa será obrigatório. Clique em Salvar para gravar as alterações.

### Analisar Matriz Curricular

Matriz Curricular

Ano Letivo: 2021  
Escola:  
Fundamento Legal: FUNDAMENTO LEGAL - EDUCACAO INFANTIL  
Período: DIURNO  
Módulo:

Diretoria:  
Tipo de Ensino: EDUCACAO INFANTIL  
Carga Horária:

Quadro de Aula

Componente Curricular	Classificação	Quantidade de Aulas					
		BERÇÁRIO 1	BERÇÁRIO 2	MATERNAL 1	MATERNAL 2	1ª ETAPA PRÉ-ESCOLA	2ª ETAPA PRÉ-ESCOLA
9999 - OUTRAS DISCIPLINAS	Base Nacional Comum	20	20	20	20	20	20

Aprovação

Data	Situação Aprovação	Justificativa
16/04/2021 19:25	Aguardando análise	
16/04/2021 19:34	Aprovada	

Situação Aprovação:

Selecione...

Selecione...

Ratificada

Retificada

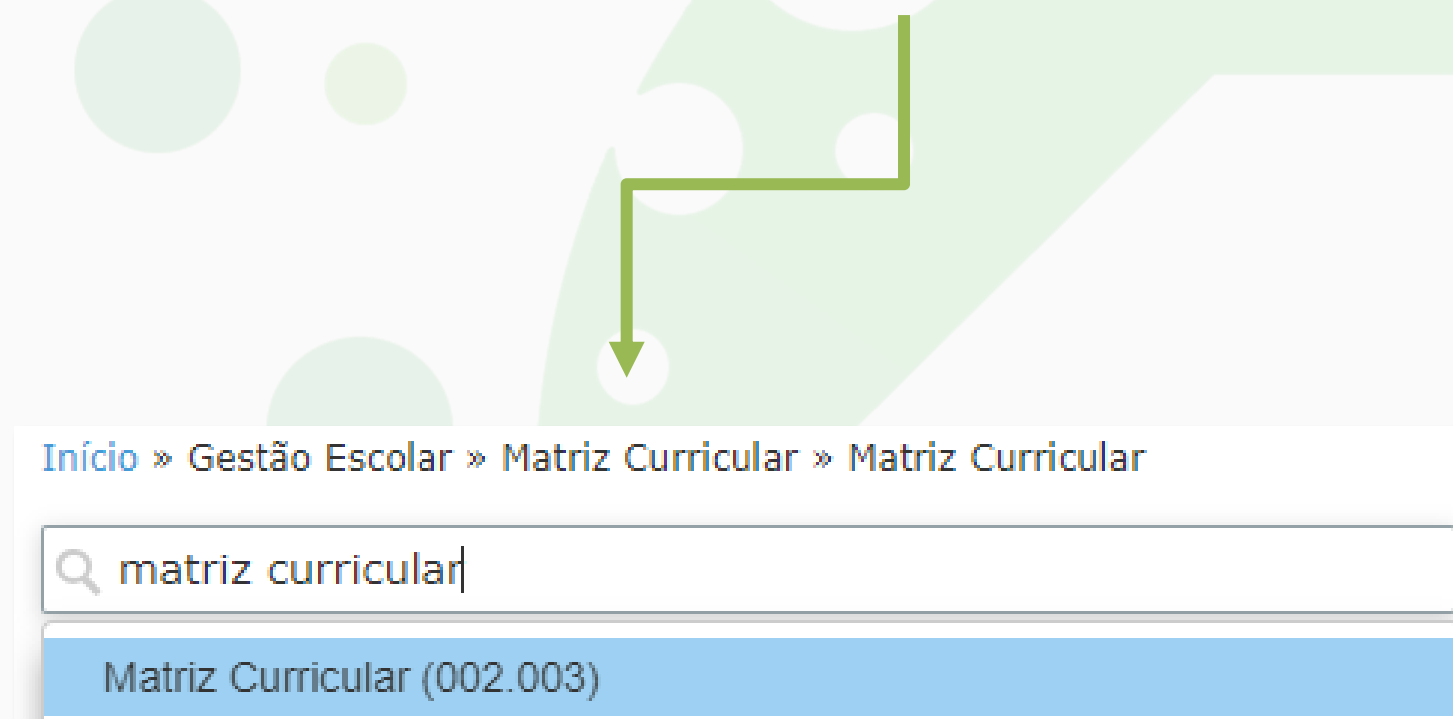
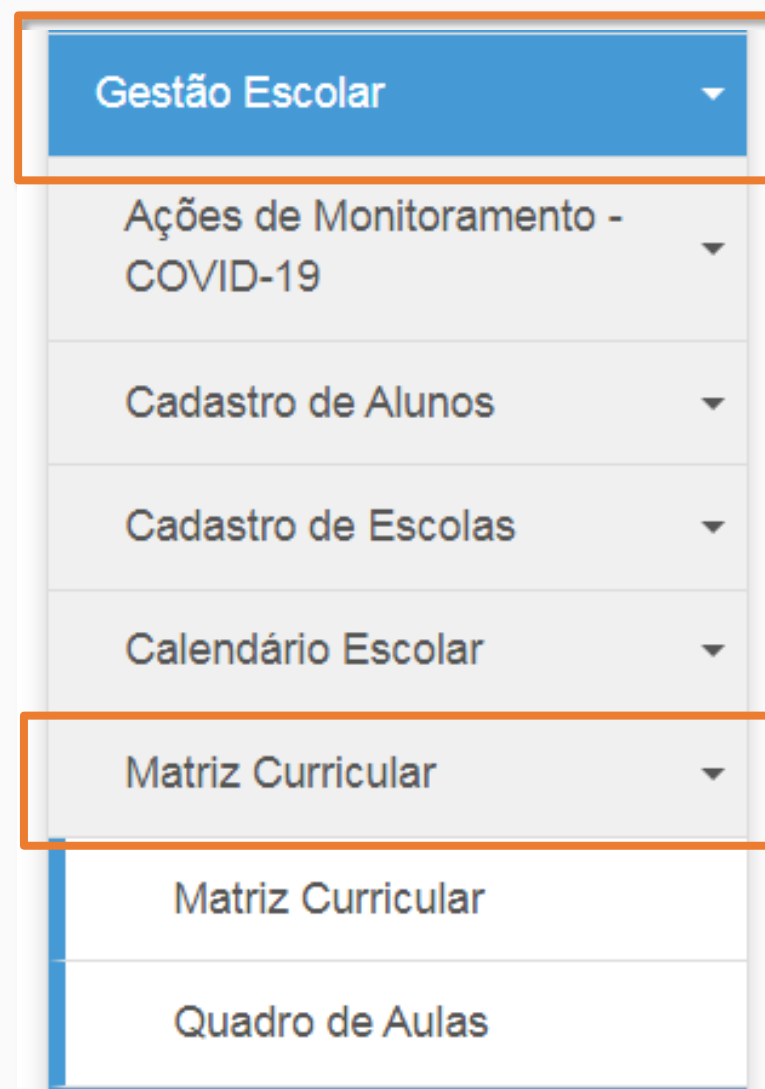
Salvar

# HOMOLOGAÇÃO DAS MATRIZES



# MATRIZ CURRICULAR

**Passo 1** – Acesse o menu Gestão Escolar, depois selecione o submenu Matriz Curricular, por fim clique em Matriz Curricular. Ou se preferir digite “Matriz Curricular” no acesso rápido.



**Passo 2** – Selecione os filtros e clique em Pesquisar:

## Matriz Curricular

[Copiar Matriz Ano Anterior](#) [+ Cadastrar Matriz Curricular](#)

Ano Letivo:

Rede de Ensino:

Diretoria:

Município:

Situação das Escolas:

Escola:

Tipo de Ensino:

Anos:

Fundamento Legal:

Situação Aprovação:

[Pesquisar](#)

**Passo 3** – Selecione a Matriz com status de Ratificada clicando no lápis.

Escolher Colunas | Imprimir | Gerar Excel | Gerar PDF

Mostrar 10 registros

Filtro

Ano Letivo	Diretoria	Código CIE	Escola	Tipo de Ensino	Período	Status Aprovação	Analisar	Detalhar	Imprimir	Quadro Aula
2021				EDUCACAO INFANTIL	DIURNO	Homologada				
2021				EDUCACAO INFANTIL	DIURNO	Ratificada				
2021				EDUCACAO INFANTIL	INTEGRAL	Homologada				
2021				EDUCACAO INFANTIL	DIURNO	Ratificada				

# MATRIZ CURRICULAR

**Passo 4** – Selecione a situação. A matriz pode ser homologada ou não homologada. Caso a matriz seja rejeitada, o preenchimento do campo Justificativa será obrigatório. Clique em Salvar para gravar as alterações.

### Analisar Matriz Curricular

**Matriz Curricular**

Ano Letivo: 2021  
Escola:  
Fundamento Legal: FUNDAMENTO LEGAL - EDUCACAO INFANTIL  
Período: DIURNO  
Módulo:

Diretoria:  
Tipo de Ensino: EDUCACAO INFANTIL  
Carga Horária:

**Quadro de Aula**

Componente Curricular	Classificação	Quantidade de Aulas					
		BERÇÁRIO 1	BERÇÁRIO 2	MATERNAL 1	MATERNAL 2	1ª ETAPA PRÉ-ESCOLA	2ª ETAPA PRÉ-ESCOLA
9999 - OUTRAS DISCIPLINAS	Base Nacional Comum	20	20	20	20	20	20

**Aprovação**

Data	Situação Aprovação	Justificativa
16/04/2021 19:25	Aguardando análise	
16/04/2021 19:34	Aprovada	
16/04/2021 19:58	Ratificada	

**Situação Aprovação:**

Homologada

Selecione...

Homologada

Não Homologada

Salvar

**Passo 5** – Aparecerá a mensagem abaixo. Clique em Continuar para gerar o quadro de aulas.

**Atenção!**

Ao confirmar a homologação da Matriz Curricular será gerado o Quadro de Aula para todas as turmas que atendam aos parâmetros informados.

**Matriz Curricular**

Matriz Curricular homologada com sucesso!

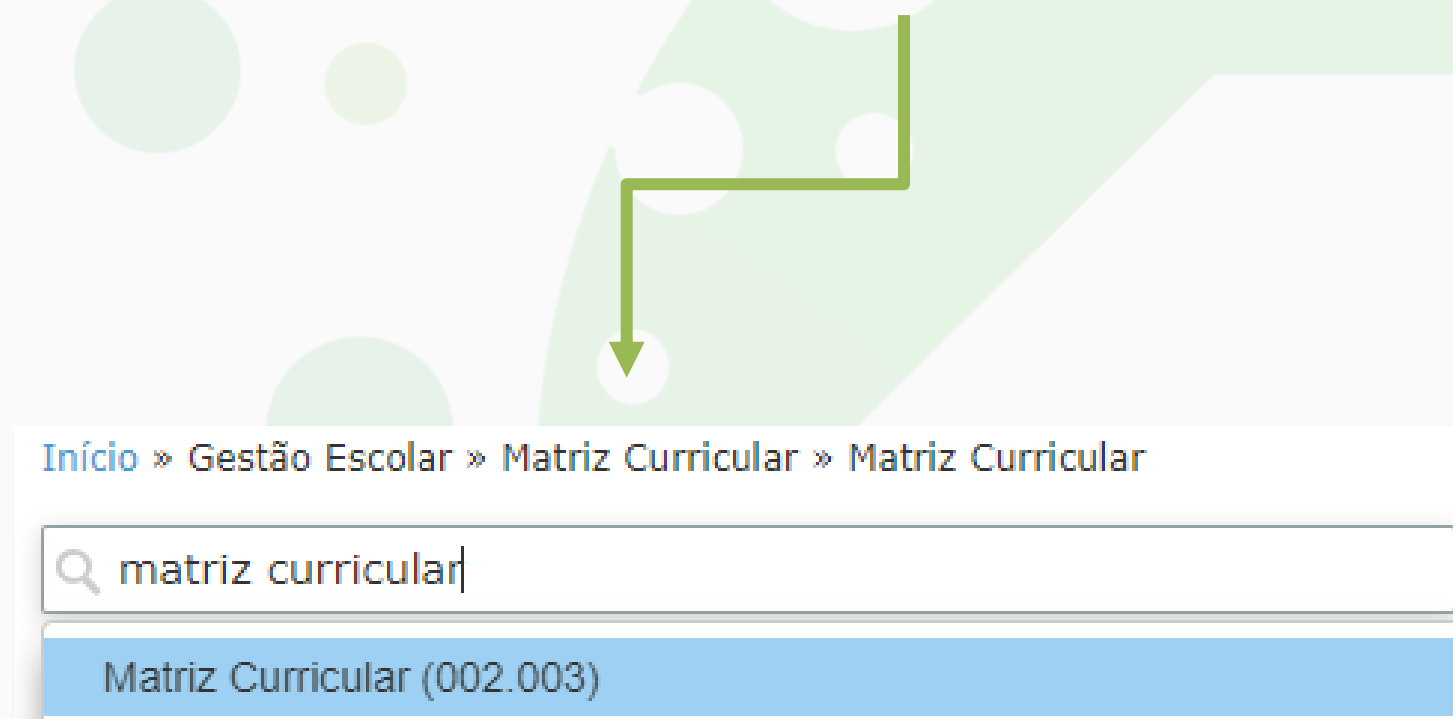
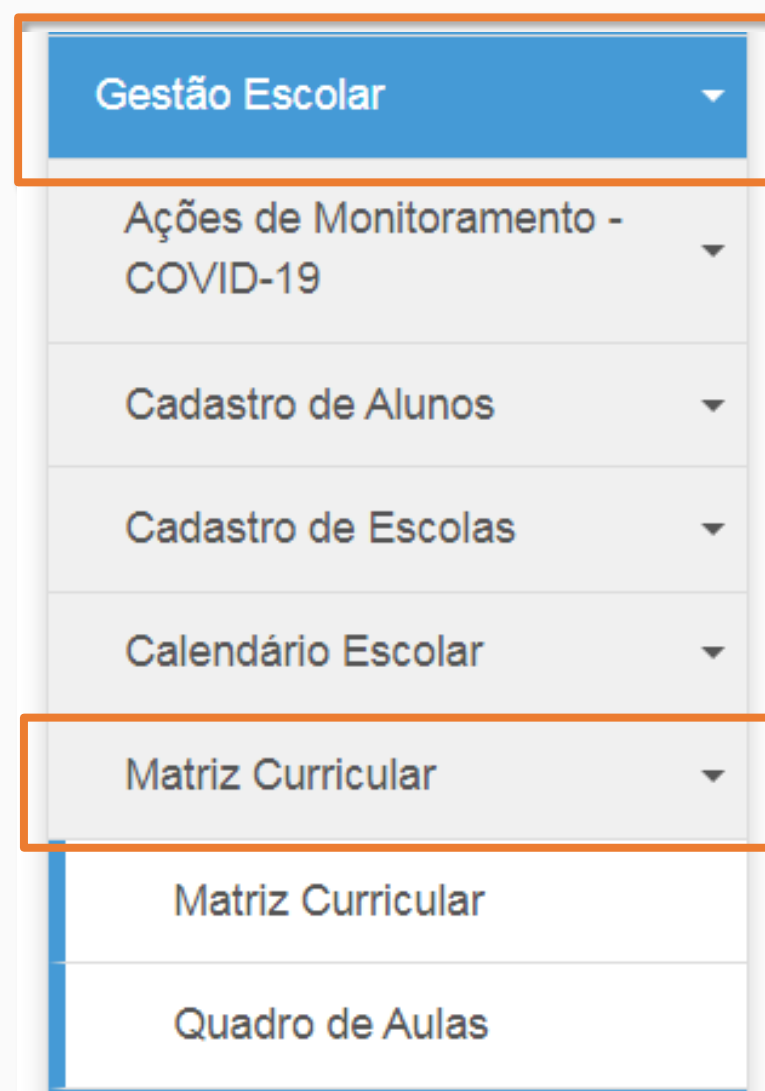




# CONSULTAR MATRIZ

# MATRIZ CURRICULAR

**Passo 1** – Acesse o menu Gestão Escolar, depois selecione o submenu Matriz Curricular, por fim clique em Matriz Curricular. Ou se preferir digite “Matriz Curricular” no acesso rápido.



**Passo 2** – Preencha os filtros e clique em pesquisar.

## Matriz Curricular

[Copiar Matriz Ano Anterior](#) [+ Cadastrar Matriz Curricular](#)

Ano Letivo:

Rede de Ensino:

Diretoria:

Município:

Situação das Escolas:

Escola:

Tipo de Ensino:

Anos:

Fundamento Legal:

Situação Aprovação:

[Pesquisar](#)

[Escolher Colunas](#) [Imprimir](#) [Gerar Excel](#) [Gerar PDF](#)

Mostrar 10 registros

Filtro

Ano Letivo	Ciclo	Diretoria	Código CIE	Escola	Tipo de Ensino	Período	Status Aprovação	Analisar	Detalhar	Imprimir	Quadro Aula
2022	EF 2	ITAQUAQUECETUBA			ENSINO FUNDAMENTAL DE 9 ANOS	DIURNO	HOMOLOGADA				

Registros 1 a 1 de 1

Anterior 1 Seguinte

## Importante:

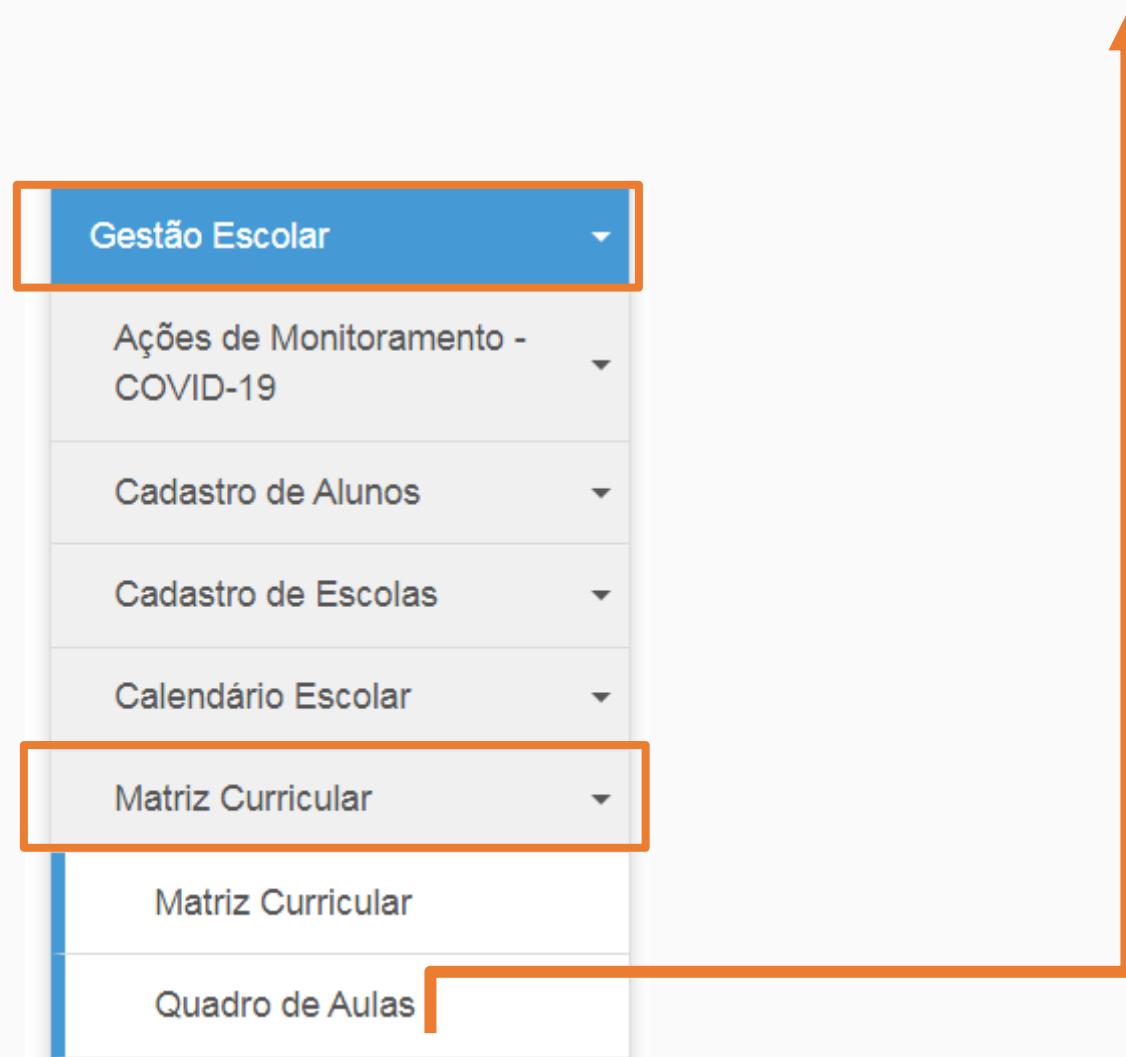
Caso seja cadastrada/homologada uma nova matriz com o mesmo tipo de ensino e período, a matriz homologada terá o status alterado para “substituída” e passará a valer a última matriz cadastrada/homologada. Veja na imagem ao lado.

O quadro de aulas é gerado após o cadastro/homologação.

# QUADRO DE AULAS

# MATRIZ CURRICULAR

**Passo 1** – Acesse o menu Gestão Escolar, depois selecione o submenu Matriz Curricular, por fim clique em Quadro de Aulas. Ou se preferir digite “Quadro de Aulas” no acesso rápido.



**Passo 2** – Preencha os filtros e clique em pesquisar. Observe que após o cadastro, a matriz foi homologada automaticamente.

**Matriz Curricular**

Copiar Matriz Ano Anterior + Cadastrar Matriz Curricular

Ano Letivo: 2021

Rede de Ensino:

Diretoria:

Município:

Situação das Escolas:

Escola:

Tipo de Ensino:

Fundamento Legal:

Situação Aprovação:

Pesquisar

Escolher Colunas Imprimir Gerar Excel Gerar PDF

Mostrar 10 registros

Ano Letivo	Diretoria	Código CIE	Escola	Tipo de Ensino	Período	Status Aprovação	Analisar	Deletar	Imprimir	Quadro Aula
2021				EDUCACAO INFANTIL	DIURNO	Substituída				
2021				EDUCACAO INFANTIL	DIURNO	Retificada				
2021				EDUCACAO INFANTIL	INTEGRAL	Homologada				
2021				EDUCACAO INFANTIL	DIURNO	Homologada				

## Importante:

Caso seja cadastrada/homologada uma nova matriz com o mesmo tipo de ensino e período, a matriz homologada terá o status alterado para “substituída” e passará a valer a última matriz cadastrada/homologada. Veja na imagem abaixo.

O quadro de aulas é gerado após o cadastro/homologação.

O quadro de aulas será baixado em extensão PDF.



SECRETARIA DA EDUCAÇÃO DO ESTADO DE SÃO PAULO  
**Secretaria Escolar Digital**

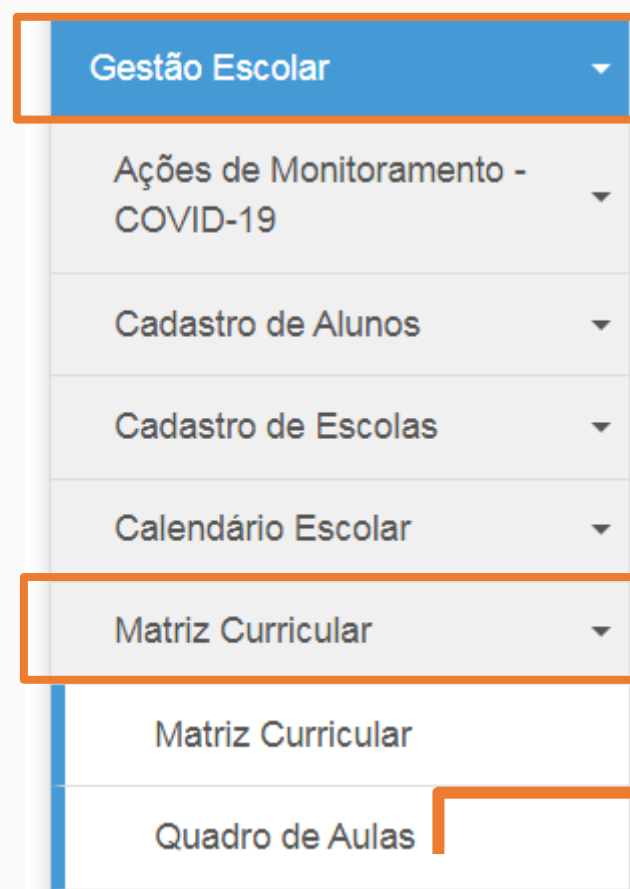
## Relatório do Quadro de Aulas

Ano Letivo: 2021  
Diretoria:  
Escola:

Cód	Disciplina	Turma	Aulas	Tipo Ensino	Início	Fim	Sit
9999	OUTRAS DISCIPLINAS	MATERNAL 2 A MANHA ANUAL	20	EDUCACAO INFANTIL	26/01/2021	15/12/2021	Ativa
9999	OUTRAS DISCIPLINAS	MATERNAL 2 B TARDE ANUAL	20	EDUCACAO INFANTIL	26/01/2021	15/12/2021	Ativa
9999	OUTRAS DISCIPLINAS	MULTISSERIADA C TARDE ANUAL	20	EDUCACAO INFANTIL	26/01/2021	15/12/2021	Ativa

## \*Outra forma de acesso

Acesse o menu Gestão Escolar, depois selecione o submenu Matriz Curricular, por fim clique em Matriz Curricular. Ou se preferir digite “Matriz Curricular” no acesso rápido.





Selecione os filtros e depois clique em Gerar Relatório.

## Relatório de Quadro Aula

Ano Letivo:

Rede de Ensino:

Diretoria:

Município:

Situação das Escolas:

Escola:

Tipo de Ensino:

[Gerar Relatório](#)

O quadro de aulas será baixado em extensão PDF.



SECRETARIA DA EDUCAÇÃO DO ESTADO DE SÃO PAULO  
**Secretaria Escolar Digital**

Relatório do Quadro de Aulas

Ano Letivo: 2021  
Diretoria:  
Escola:

Cód	Disciplina	Turma	Aulas	Tipo Ensino	Início	Fim	Sit
9999	OUTRAS DISCIPLINAS	MATERNAL 2 A MANHA ANUAL	20	EDUCACAO INFANTIL	26/01/2021	15/12/2021	Ativa
9999	OUTRAS DISCIPLINAS	MATERNAL 2 B TARDE ANUAL	20	EDUCACAO INFANTIL	26/01/2021	15/12/2021	Ativa
9999	OUTRAS DISCIPLINAS	MULTISSERIADA C TARDE ANUAL	20	EDUCACAO INFANTIL	26/01/2021	15/12/2021	Ativa

## Importante:

O Quadro de Aulas será gerado para as turmas do respectivo tipo de ensino/turno cadastradas no Sistema Cadastro de Alunos.

Caso sejam coletadas novas turmas do mesmo tipo de ensino, a geração do Quadro de Aulas será automática.

Em casos de dúvidas ou inconsistências sistêmicas, sugerimos que entre em contato com a sua Diretoria de Ensino, Secretaria Municipal ou registre uma ocorrência no nosso Portal de Atendimento, clicando no botão abaixo:

**Abrir uma Nova Ocorrência**

Assunto: CITEM – DEINF – Informação e Monitoramento

Categoria: CGAB – Governo Aberto e Censo Escolar

Subcategoria: Censo Escolar

Qualquer dúvida acesse o tutorial do portal de atendimento, clicando no botão abaixo:

Acesse o Tutorial

**OBRIGADO!**  
**A TODOS(AS)**