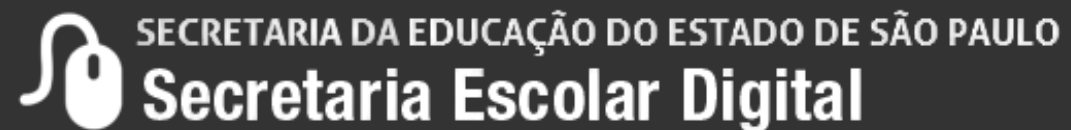


# TUTORIAL – GESTOR ESCOLAR

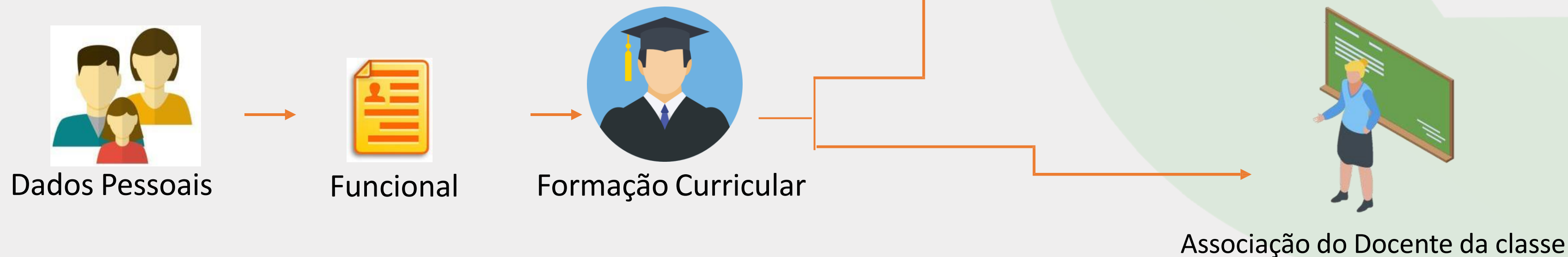


# Gestor Escolar

## O que é Gestor Escolar?

Gestor escolar é o diretor, vice diretor ou até mesmo o responsável que a escola possui na gestão atualmente um professor ou coordenador. Para acessar a aba gestor escolar é necessário pesquisar a escola no sistema de cadastro de escolas. Neste aba informa apenas o CPF e os dados são carregados automaticamente dos módulos de dados pessoais, funcional e formação curricular, portanto qualquer alteração necessária é importante atualizar nesses módulos para posteriormente informar o gestor escolar.

Importante que os dados estejam corretos principalmente o CPF, visto que a base de dados do INEP é ligada a Receita Federal.



PERFIL	QUEM UTILIZA	REDE DE ENSINO
SECRETÁRIO - OUTRAS REDES	ESCOLA	OUTRAS - REDES
DIRETOR - OUTRAS REDES	ESCOLA	OUTRAS - REDES
GOE	ESCOLA	ESTADUAL
AOE	ESCOLA	ESTADUAL
VICE-DIRETOR	ESCOLA	ESTADUAL
DIRETOR	ESCOLA	ESTADUAL
P.M - INFORMAÇÕES EDUCACIONAIS	SME - PREFEITURA	REDE MUNICIPAL
P.M. - INFORMAÇÕES EDUCACIONAIS - DIRETOR	SME – PREFEITURA	REDE MUNICIPAL
P.M – SUPERVISOR	SME – PREFEITURA	REDE MUNICIPAL
SUPERVISÃO – OUTRAS REDES – INFORMAÇÕES EDUCACIONAIS	OUTRAS REDES	OUTROS ÓRGÃOS DE SUPERVISÃO

PERFIL	QUEM UTILIZA	REDE DE ENSINO
CIE – DIRETOR	DIRETORIA DE ENSINO	ESTADUAL
CIE	DIRETORIA DE ENSINO	ESTADUAL
CIE – NIT	DIRETORIA DE ENSINO	ESTADUAL
CIE – NRM – DIRETOR	DIRETORIA DE ENSINO	ESTADUAL
CIE – NRM	DIRETORIA DE ENSINO	ESTADUAL
CRH - NFP	DIRETORIA DE ENSINO	ESTADUAL
CRH - NAP	DIRETORIA DE ENSINO	ESTADUAL
SUPERVISOR	DIRETORIA DE ENSINO	ESTADUAL
DIRIGENTE	DIRETORIA DE ENSINO	ESTADUAL

## IMPORTANTE!

Para que o Gestor possa ser adicionado no cadastro de escolas, os dados do mesmo deverão estar devidamente cadastrados e atualizados nos Sistemas:

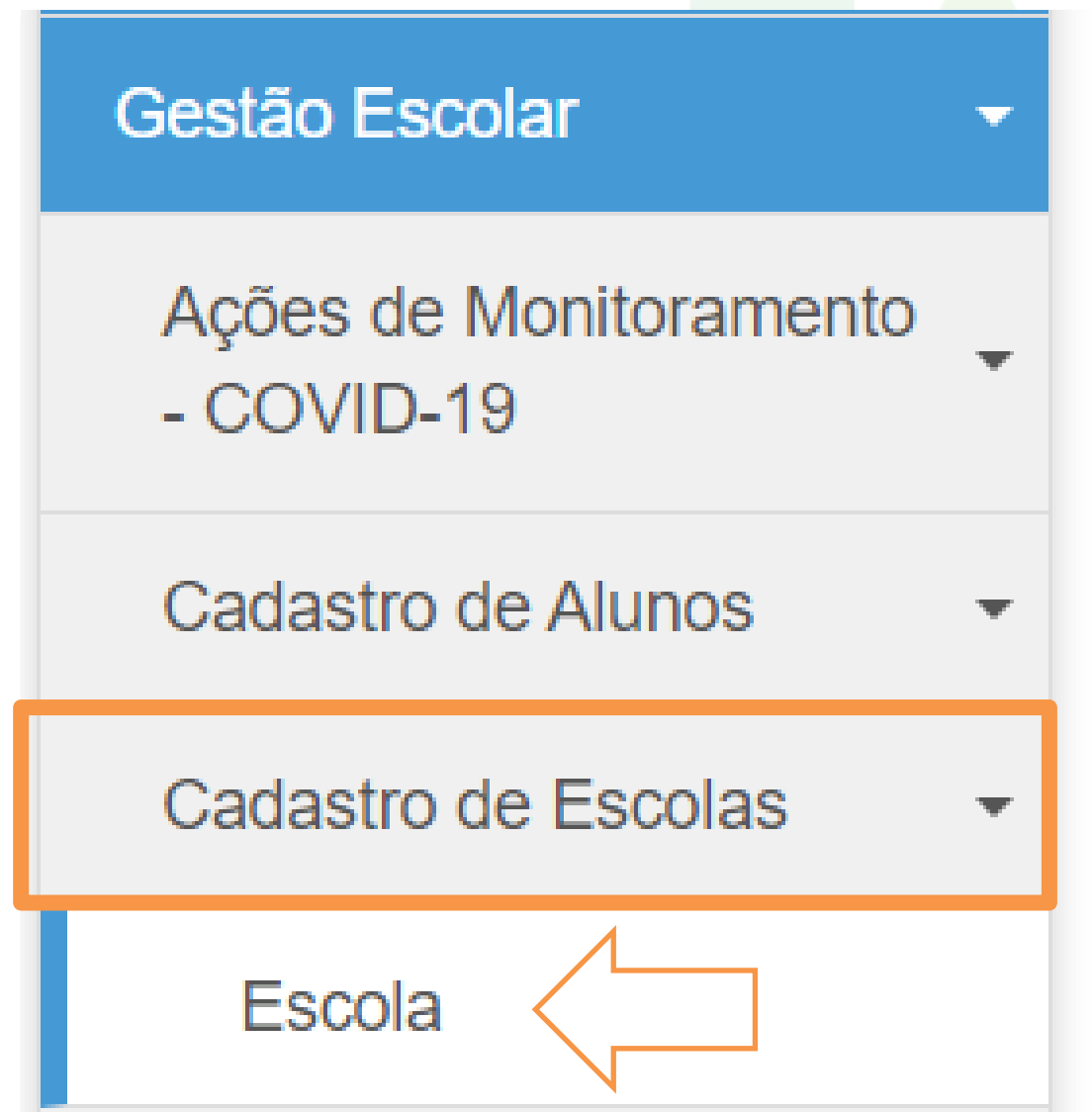
- Dados Pessoais;
- Cadastro Funcional;
- Formação Curricular.

# Cadastrar Gestor Escolar

**Passo 1** - Acesse a plataforma SED por meio do link: <https://sed.educacao.sp.gov.br> com seu login composto pelo número do RG (rg000000000sp) e senha.

# Cadastrar Gestor Escolar

**Passo 2** – Clique na no menu Cadastro de Escolas > Escola e pesquise uma escola.



# Cadastrar Gestor Escolar

**Perfis da Escola:** Alguns campos estão preenchidos, sendo necessário apenas clicar no botão pesquisar e, posteriormente, clicar no ícone editar.

## Manutenção de Escolas

Escola: JOSE EZEQUIEL SOUZA PROF EMEFM ▾

Nome Anterior da Escola:

Diretoria: P.M. DE TAUBATE ▾

[Pesquisar](#)

Mostrar 10 registros

[Escolher Colunas](#) [Imprimir](#) [Gerar Excel](#) [Gerar PDF](#)

Filtro

Código CIE	Nome da Escola	Rede de Ensino	Nome Diretoria	Município	Distrito	Setor da Rede Física	Situação de Funcionamento	Editar
56873	JOSE EZEQUIEL SOUZA PROF EMEFM	MUNICIPAL	P.M. DE TAUBATE	TAUBATE	TAUBATE	1	ATIVA	

Registros 1 a 1 de 1

[Anterior](#) [1](#) [Seguinte](#)



# Cadastrar Gestor Escolar

**Demais Perfis :** Preencha um ou mais campos dos filtros de pesquisa, clique em pesquisar e editar.

Código CIE:

Nome da Escola:

Nome Anterior da Escola:

Código Diretoria:

Nome Diretoria:

Município:

Distrito:

Endereço:

CNPJ (apenas Escolas Privadas):

Mantenedor:

Rede de Ensino:

Pendência:

Situação de funcionamento:

Identificador da Escola:

Código da Unidade:

Ao clicar em pesquisar a escola é visualizada para edição.

Escolher Colunas Imprimir Gerar Excel Gerar PDF

Mostrar 10 registros Filtro

Código CIE	Nome da Escola	Rede de Ensino	Nome Diretoria	Município	Distrito	Setor da Rede Física	Situação de Funcionamento	Editar
NR CIE	NOME COMPLETO DA ESCOLA	REDE DE ENSINO	DIRETORIA	CIDADE	DISTRITO	1	ATIVA	

Registros 1 a 1 de 1

Anterior 1 Seguinte

# Cadastrar Gestor Escolar

**Passo 3** – Após entrar na escola, localize e clique na aba Gestor Escolar



The screenshot displays the 'Manutenção de Escolas' interface. At the top, a blue header bar contains the title 'Manutenção de Escolas' and a close button. Below the header, the school information is shown: 'Código CIE: 24 Nome da Escola: GAVIAO PEIXOTO BRIGADEIRO Diretor(a): FRANCISCO FABIANO PIRES DE SOUSA'. A horizontal menu of tabs is visible, including 'Dados da Escola e Gestor Escolar', 'Equipamentos', 'Atos Legais', 'Unidades', 'Cont. Terceirizados', 'ALE', 'Inf. Complementares', 'Anexar Arquivos', 'Questionários', 'Programas/Projetos', and 'Dados Complementares'. Below this menu, there is a 'Pendências' section. At the bottom of the interface, there are two tabs: 'Dados da Escola' and 'Gestor Escolar'. An orange arrow points to the 'Gestor Escolar' tab, indicating the next step in the process.

## Cadastrar Gestor Escolar

**Passo 4** – Na aba gestor escolar – campo número do CPF: preencha com número do CPF do Gestor da Escola e em seguida clique no botão “Validar CPF”.

Os dados do gestor escolar serão apresentados na tela para verificação. Observe que não é possível realizar atualizações dos dados diretamente na tela do gestor escolar. Caso exista a necessidade de se incluir/atualizar qualquer informação do gestor será necessário acessar o respectivo sistemas dados pessoais, formação curricular e funcional.

Após conferir/validar os dados do gestor, clique em salvar para gravar os dados do gestor escolar. Caso os dados estejam incompletos ou inconsistentes, o sistema apresentará mensagem informando a inconsistência.

# Cadastrar Gestor Escolar

**Número do CPF:**

**Valida CPF**

**Identificação única (código Inep):**

**Nome completo:**

**Data de Nascimento:**

**Filiação (informar nome completo):**

Filiação 01:

Filiação 02:

Não declarado/ignorado

# Cadastrar Gestor Escolar

- Identificação única (Código do INEP)
- Nome Completo do Diretor;
- Data de Nascimento;
- Filiação 1 (Nome Completo);
- Filiação 2 (Nome Completo);
- Sexo;
- Cor/Raça;
- Nacionalidade;
- UF de Nascimento
- Município de Nascimento
- E-mail

- Maior Nível de Escolaridade concluída;
- Tipo de ensino médio cursado;
- Curso;
- Ano de Conclusão;
- Curso;
- Ano de Conclusão;
- Nível do curso
- Instituição de educação superior;
- Curso;
- Ano de conclusão;
- Nível do Curso;
- Instituição de educação superior;
- Especialização;
- Outros Cursos específicos  
(formação continuada com no mínimo 80 horas);

## Bloco de Informações extraídas do Sistema Dados Pessoais

- Cargo
- Critério de Acesso ao Cargo/função;
- Situação Funcional/Regime de Contratação/Tipo de Vínculo

## Bloco de Informações Extraídas do Sistema Cadastro Funcional

## Bloco de Informações extraídas do Sistema Formação Curricular

Em casos de dúvidas ou inconsistências sistêmicas, sugerimos que entre em contato com a sua Diretoria de Ensino, Secretaria Municipal ou registre uma ocorrência no nosso Portal de Atendimento, clicando no botão abaixo:

**Abrir uma Nova Ocorrência**

Assunto: CITEM – DEINF – Informação e Monitoramento

Categoria: CGAB – Governo Aberto e Censo Escolar

Qualquer dúvida acesse o tutorial do portal de atendimento, clicando no botão abaixo:

Acesse o Tutorial

**OBRIGADO!**  
**A TODOS(AS)**