



SECRETARIA DA EDUCAÇÃO DO ESTADO DE SÃO PAULO  
PLATAFORMA SECRETARIA ESCOLAR DIGITAL (SED)

# Tutorial

## Projeção Quadro Resumo e Coleta de Classe Rede Particular



Versão: 2021.01

# Sumário

<b>Introdução e Informações Importantes.....</b>	<b>3</b>
<b>Perfis de acesso .....</b>	<b>3</b>
<b>Quadro Resumo .....</b>	<b>4</b>
<b>Coleta de Classes.....</b>	<b>7</b>

## Introdução e informações importantes

- Este tutorial tem como objetivo detalhar o passo a passo para edição do Quadro Resumo e Coleta de Classes para o ano letivo 2021.
- As novas coletas deverão ser realizadas conforme o **fluxo do processo**:



## Perfis de acesso

A opção **Quadro Resumo e Coleta de Classes 2021** estão disponíveis para os seguintes perfis:

### **Rede Privada**

- Secretário – Outras Redes
- Diretor – Outras Redes
- Supervisão – Outras Redes – Informações Educacionais

### **Rede Estadual – Outras**

- Secretário – Outras Redes
- Diretor – Outras Redes
- Centro Paula Souza – Informações Educacionais

### **Rede Municipal:**

- P.M. – Informações Educacionais
- P.M. – Informações Educacionais – Diretor

### **Diretoria de Ensino:**

- CIE
- CIE - Diretor(a)
- CIE - NRM
- CIE - NRM - Diretor(a)

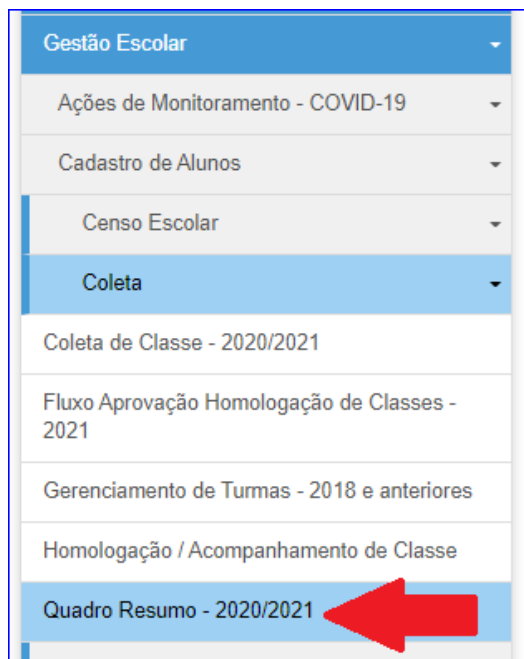
### **Órgão Central:**

- CITEM – DEINF

## Quadro Resumo

**Passo 1** – Acesse a Plataforma SED por meio do link: <https://sed.educacao.sp.gov.br> com seu login e senha.

**Passo 2** – Clique no menu **Cadastro de Alunos > Coleta > Quadro Resumo– 2020/2021** vide imagem.



**Passo 3** – Selecione o município, a rede de ensino, a escola, o tipo de ensino e clique em **Pesquisar**.

### Gerenciamento de Quadro Resumo

Ano Letivo:	<input type="text" value="2021"/>
Diretoria:	<input type="text" value="SANTOS"/>
Município:	<input type="text" value="SANTOS"/>
Rede de Ensino:	<input type="text" value="PRIVADA"/>
Escola:	<input type="text" value=""/>
Unidade:	<input type="text" value=""/>
Tipo de Ensino:	<input type="text" value="14 - ENSINO FUNDAMENTAL DE 9 ANOS"/>

**Importante:** São exibidos no combo, somente os tipos de ensino que foram cadastrados no módulo Cadastro de Escolas da Plataforma SED.

**Caso seja necessário acrescentar um novo tipo de ensino, será necessário cadastrá-lo no módulo Cadastro de Escolas.**

#### Passo 4 – Clique no lápis.

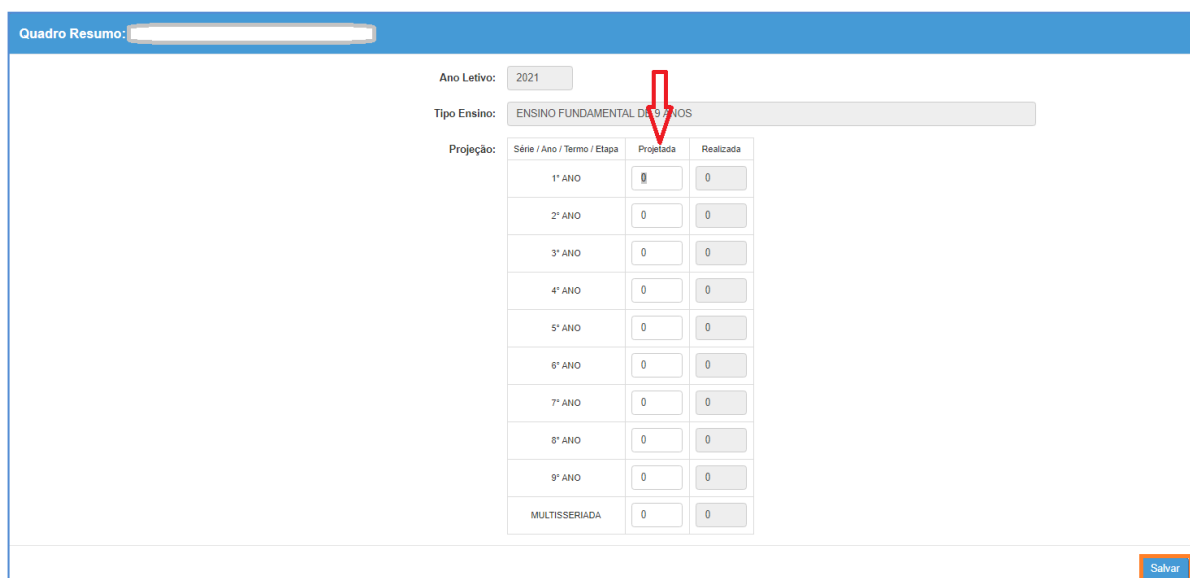


Mostrar 10 registros

Filtro

Tipo Ensino	Qdte. Projetada Seriada	Qdte. Projetada Multisseriada	Qdte. Projetada Semipresencial	Visualizar	Editar	Excluir
ENSINO FUNDAMENTAL DE 9 ANOS	0	0	0	🔍		🗑️

#### Passo 5 – Preencha os campos com os totais de classes **projetadas**, para que sejam coletadas posteriormente, e clique em “salvar”.



Quadro Resumo:

Ano Letivo: 2021

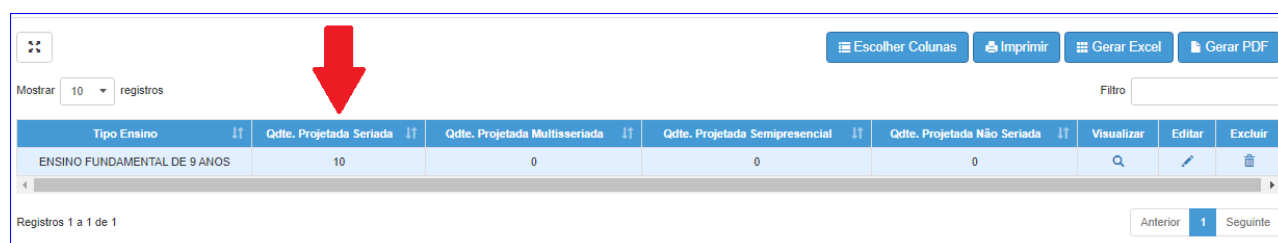
Tipo Ensino: ENSINO FUNDAMENTAL DE 9 ANOS

Projeção:

Série / Ano / Termo / Etapa	Projetada	Realizada
1º ANO	<input type="text" value="0"/>	<input type="text" value="0"/>
2º ANO	<input type="text" value="0"/>	<input type="text" value="0"/>
3º ANO	<input type="text" value="0"/>	<input type="text" value="0"/>
4º ANO	<input type="text" value="0"/>	<input type="text" value="0"/>
5º ANO	<input type="text" value="0"/>	<input type="text" value="0"/>
6º ANO	<input type="text" value="0"/>	<input type="text" value="0"/>
7º ANO	<input type="text" value="0"/>	<input type="text" value="0"/>
8º ANO	<input type="text" value="0"/>	<input type="text" value="0"/>
9º ANO	<input type="text" value="0"/>	<input type="text" value="0"/>
MULTISSERIADA	<input type="text" value="0"/>	<input type="text" value="0"/>


Salvar

Veja que a quantidade da primeira coluna foi alterada para o total de classes projetadas. Caso seja necessário alterar, clique no ícone do lápis novamente. Para excluir, clique no ícone da lixeira.



Mostrar 10 registros


Filtro

Tipo Ensino	Qdte. Projetada Seriada	Qdte. Projetada Multisseriada	Qdte. Projetada Semipresencial	Qdte. Projetada Não Seriada	Visualizar	Editar	Excluir
ENSINO FUNDAMENTAL DE 9 ANOS	10	0	0	0	🔍		🗑️

Registros 1 a 1 de 1

Anterior 1 Seguinte

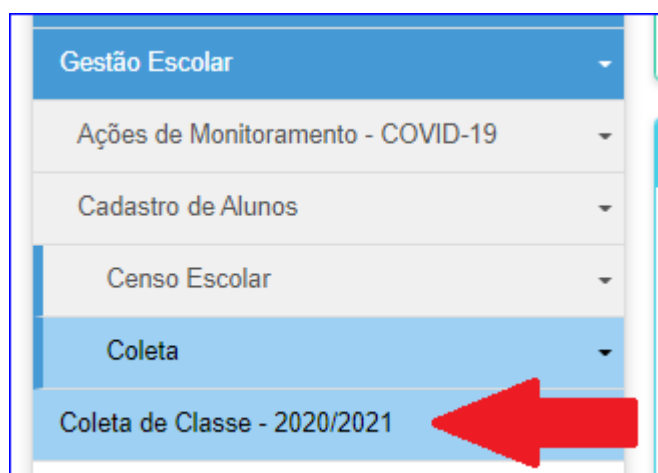
Pronto! Agora é o momento de coletar as classes. Siga o passo a passo abaixo.



## Coleta de Classes

**Passo 1** – Acesse a Plataforma SED por meio do link: <https://sed.educacao.sp.gov.br> com seu login e senha.

**Passo 2** – Clique no menu **Cadastro de Alunos > Coleta > Coleta de Classe – 2019/2020** vide imagem.



**Passo 3** – Selecione o tipo de ensino e clique em **Pesquisar**.

### Gerenciamento de Coleta de Classe

Pesquisa Por:

Ano Letivo:

Diretoria:

Município:

Rede de Ensino:

Escola:

Unidade:

Tipo de Ensino:

**Passo 4** – Clique em no lápis.

Tipo Ensino	Série	Qtde. Projetada	Qtde. Realizada	Visualizar	Editar
ENSINO FUNDAMENTAL DE 9 ANOS	1º ANO	2	0	Q	
ENSINO FUNDAMENTAL DE 9 ANOS	2º ANO	2	0	Q	
ENSINO FUNDAMENTAL DE 9 ANOS	3º ANO	2	0	Q	
ENSINO FUNDAMENTAL DE 9 ANOS	4º ANO	2	0	Q	
ENSINO FUNDAMENTAL DE 9 ANOS	5º ANO	2	0	Q	

Mostrar  registros

Escolher Colunas Imprimir Gerar Excel Gerar PDF

Registros 1 a 5 de 5

Anterior 1 Seguinte

## Passo 5 – Clique em Coletar Classe.

Gerenciamento de Coleta de Classe

Coletar Classe

Escola: [dropdown]

Tipo Ensino: ENSINO FUNDAMENTAL DE 9 ANOS

Série: 1º ANO

Escolher Colunas Imprimir Gerar Excel Gerar PDF

Mostrar 10 registros Filtro [input]

Número Classe	Número Sala	Descrição Turma	Data Inicio Aula	Data Fim Aula	Qtde. Alunos Ativos	Situação Turma	Visualizar	Editar	Excluir
Nenhum registro encontrado!									

Nada para mostrar

Anterior Seguinte

Voltar

## Passo 6 – Preencha os campos necessários. Ao final, clique em Salvar

Adicionar Turma Classe:

Tipo Ensino: ENSINO FUNDAMENTAL DE 9 ANOS

Série: 1º ANO

Turma: A

Tipo Classe: PADRÃO

Turno: TARDE

Duração: ANUAL

Datas do Início e Fim do Ano Letivo: 01/02/2021 até 15/12/2021

Aula	Dias	Horário Início	Horário Término
1*	SEGUNDA A SEXTA	13:00	17:00

Número Sala: 001 - SALA DE AULA (036) Consultar Salas

Capacidade Física: 25

Salvar Voltar

Pronto! A coleta da classe foi realizada com sucesso.

Salvar

Coleta de Turma Classe Realizada com sucesso.

Fechar

Observe que o número da classe gerado está na primeira coluna. Para continuar o processo de coleta de classe, clique em Coletar Classe.

Gerenciamento de Coleta de Classe

Coletar Classe

Escola: [input]  
[input]

Tipo Ensino: ENSINO FUNDAMENTAL DE 9 ANOS

Série: 1º ANO

Escolher Colunas | Imprimir | Gerar Excel | Gerar PDF

Mostrar 10 registros

Número Classe	Número Sala	Descrição Turma	Data Inicio Aula	Data Fim Aula	Qtde. Alunos Ativos	Situação Turma	Visualizar	Editar	Excluir
253800262	001	1º ANO A TARDE ANUAL	01/02/2021	15/12/2021	0	ATIVA	🔍	✎	🗑️

Registros 1 a 1 de 1

Anterior 1 Seguinte

Voltar

Caso seja necessário alterar, clique no ícone do lápis. Para excluir, clique no ícone da lixeira e para visualizar clique no ícone lupa.

Gerenciamento de Coleta de Classe

Coletar Classe

Escola: [input]  
[input]

Tipo Ensino: ENSINO FUNDAMENTAL DE 9 ANOS

Série: 1º ANO

Escolher Colunas | Imprimir | Gerar Excel | Gerar PDF

Mostrar 10 registros

Número Classe	Número Sala	Descrição Turma	Data Inicio Aula	Data Fim Aula	Qtde. Alunos Ativos	Situação Turma	Visualizar	Editar	Excluir
253800262	001	1º ANO A TARDE ANUAL	01/02/2021	15/12/2021	0	ATIVA	🔍	✎	🗑️

Registros 1 a 1 de 1

Anterior 1 Seguinte

Voltar

Esperamos que esse tutorial tenha auxiliado!  
Porém, se possuir outra dúvida ou encontrar alguma dificuldade, acesse o Portal de Atendimento (<https://atendimento.educacao.sp.gov.br>).