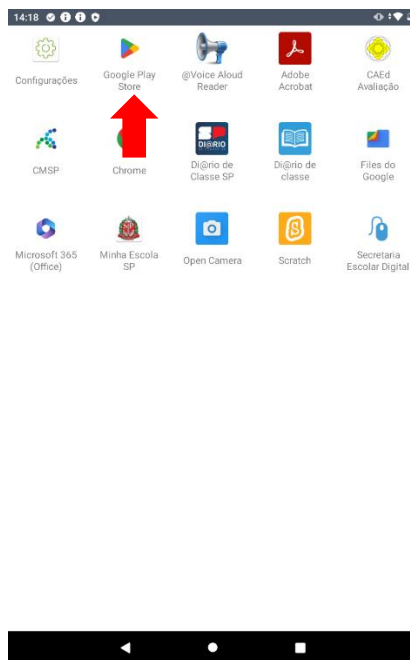


# GUIA Rápido de atualização do CMSP no dispositivo

O presente guia tem por objetivo apoiar o usuário na atualização do aplicativo de gestão dos dispositivos para darmos celeridade no ajuste de configurações por Diretoria de Ensino.

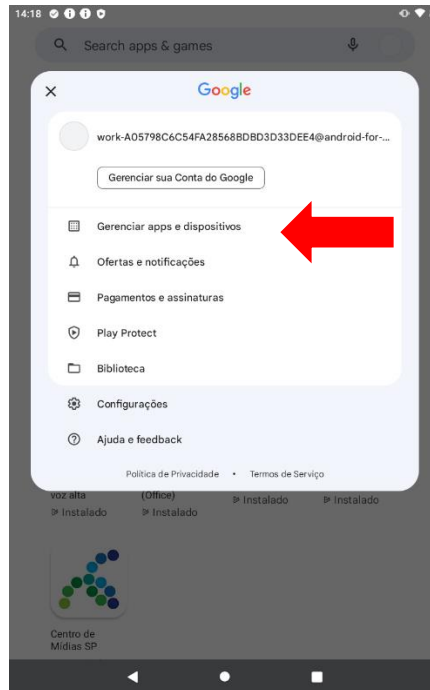
## 1 – Acessar a “Play Store”



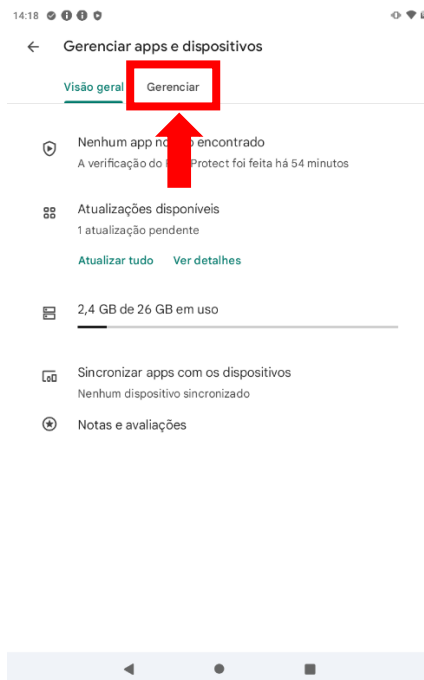
## 2 – Acessar as “configurações da Play Store”



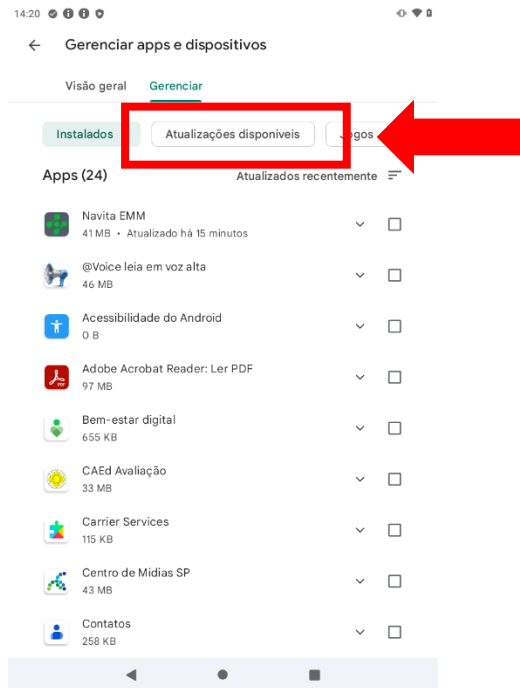
### 3 – Acessar o “gerenciamento de apps e dispositivos”



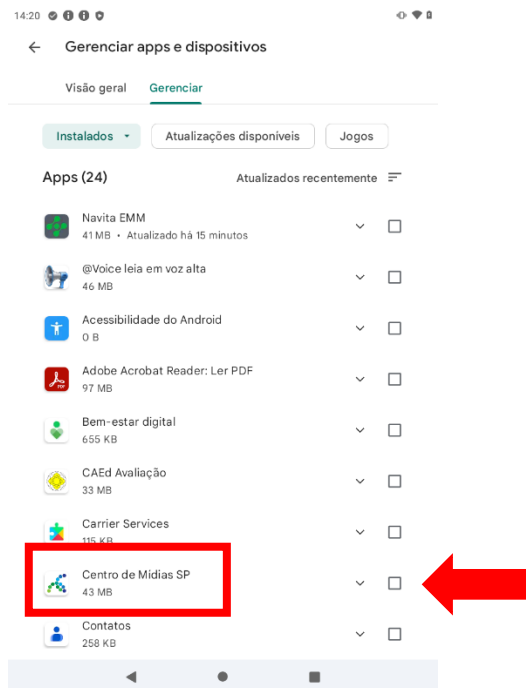
### 4 – Selecionar a aba “Gerenciar”



## 5- Acessar “Atualizações disponíveis”



## 6- Selecione o CMPS e clique em “atualizar”.



Quando o botão atualizar for substituído pelo botão Abrir, o seu dispositivo já estará atualizado.

Em caso de dúvidas, acionar o suporte através do e-mail: [servicedesk@navita.com.br](mailto:servicedesk@navita.com.br)