



Apoio Presencial
ATCOPED - Fevereiro 2024

APOIO PRESENCIAL

Tutorial

O que é o Apoio Presencial?

O apoio presencial em sala de aula é uma metodologia de formação em serviço que possibilita ao docente e ao gestor refletirem sobre o processo de ensino a partir de questões propositivas, é uma prática construída a partir de combinados entre a equipe pedagógica e o corpo docente e, principalmente, uma ação formativa que envolve três momentos: antes, durante e depois, que tem como objetivo:

- I – integrar a escola por meio da articulação da liderança do Diretor Escolar/ Diretor de Escola;
- II – aprimorar as práticas de sala de aula por meio de observações e apontamentos;
- III – aproximar a gestão escolar e a prática pedagógica.

COMO E ONDE ACESSAR

Perfil:

Diretor de Escola

Vice-Diretor / Coordenador de Organização
Escolar

Professor Coordenador

Apoio Presencial

Acesse no endereço: <https://apoiopresencial.educacao.sp.gov.br/login>

Acesse o link ao lado e entre com o seu login e senha utilizado para acessar a SED.

← → ↻ ☰ ☆ 📱 C Concluir atualização ⋮

SÃO PAULO GOVERNO DO ESTADO

Cidadão SP f t @ fr y @ in /governosp A A+ A- 🌙

SECRETARIA DA EDUCAÇÃO DO ESTADO DE SÃO PAULO
Secretaria Escolar Digital

Bem-vindo à Secretaria Escolar Digital

LOGIN
Digite seu login

SENHA
Digite sua senha

ACESSAR Esqueci a senha



Não possui cadastro? [Obtenha seu primeiro acesso](#)
[Saiba como acessar](#)

Precisa de Suporte? Acesse o [portal de atendimento](#)

Apoio Presencial

Para iniciar os procedimentos,
Clique no menu “Apoio
Presencial em Sala”.

SÃO PAULO
GOVERNO DO ESTADO

Cidadão SP  /governosp 

Apoio Presencial

Início

Apoio Presencial em Sala

Sair

Guilherme
Diretor Escolar/Diretor de Escola

SEJA BEM VINDO(A).

Olá, Guilherme

Você está logado como:
Diretor Escolar/Diretor de Escola

Secretaria de Educação **SÃO PAULO**
GOVERNO DO ESTADO

Apoio Presencial

SÃO PAULO GOVERNO DO ESTADO

Cidadão SP

Guilherme Diretor Escolar/Diretor de Escola

Apoio Presencial Aula

14	6	0	8	2
Todos	Atrasados	Em andamento	Não iniciado	Concluídos

Legenda

- Responder o Formulário de Apoio
- Realizar Feedback do Professor

Mostrar 10 registros

Filtro

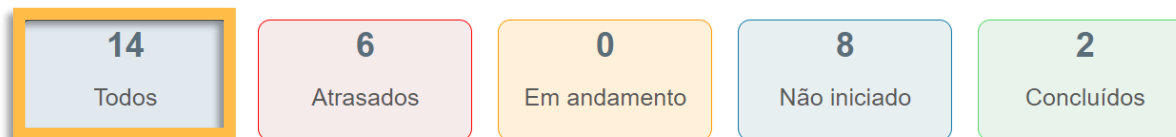
Nesta tela, o Gestor visualizará o painel de ações do Apoio Presencial da turma completa através das seguintes ações disponíveis:

- Todos
- Atrasados
- Em andamento
- Não iniciado
- Concluídos

APOIO PRESENCIAL TODOS

Apoio Presencial Aula

Apoio Presencial



Mostrar registros Filtro

Docente	Nº de apoios	Apoio realizado ?	Status do Feedback	Ações
ANA	2	Sim, em 07/02/2024	Sim, agendado para 07/02/2024	
CAROLINA	2	Sim, em 07/02/2024	Sim, agendado para 07/02/2024	
CLAUDIO	1	Aguardando Início	Não agendado	
FERNANDO	1	Sim, em 30/01/2024	Sim, agendado para 02/02/2024	
JESSE	0	Aguardando Início	Não agendado	
LIDIO	1	Sim, em 30/01/2024	Sim, agendado para 30/01/2024	
OSWALDO	0	Aguardando Início	Não agendado	
REGINALDO	1	Sim, em 08/02/2024	Sim, agendado para 08/02/2024	
ROBERTO	0	Aguardando Início	Não agendado	
SEBASTIANA	0	Aguardando Início	Não agendado	
TIAGO	0	Aguardando Início	Não agendado	
VALERIA	0	Aguardando Início	Não agendado	
VALERIA	1	Sim, em 08/02/2024	Sim, agendado para 08/02/2024	
WALTER.	2	Aguardando Início	Não agendado	

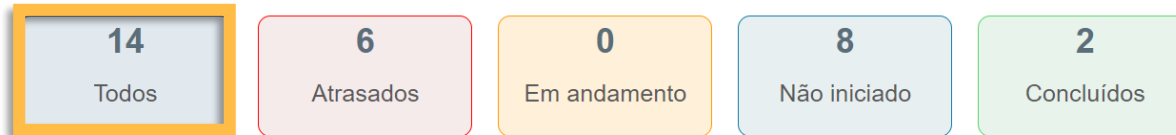
Registros 1 a 14 de 14 Anterior **1** Seguinte

Neste quadro será apresentado todos os professores que tem aula vigente dentro da turma na unidade escolar.

Nos quadros é possível fazer a identificação das colunas por nome do docente, Nº de apoios, apoio realizado?, status do feedback e ações

Apoio Presencial Aula

Apoio Presencial



Mostrar registros Filtro

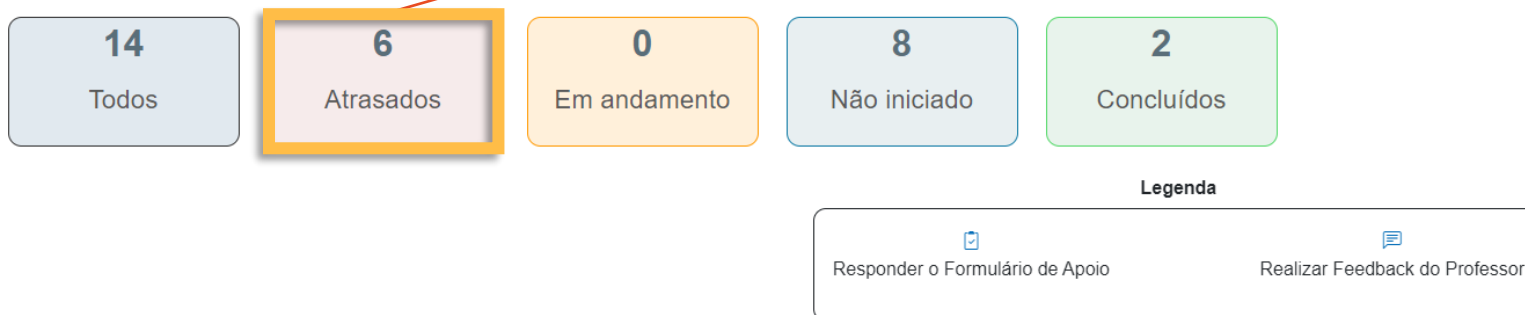
Docente	Nº de apoios	Apoio realizado ?	Status do Feedback	Ações
ANA	2	Sim, em 07/02/2024	Sim, agendado para 07/02/2024	
CAROLINA	2	Sim, em 07/02/2024	Sim, agendado para 07/02/2024	
CLAUDIO	1	Aguardando Início	Não agendado	
FERNANDO	1	Sim, em 30/01/2024	Sim, agendado para 02/02/2024	
JESSE	0	Aguardando Início	Não agendado	
LIDIO	1	Sim, em 30/01/2024	Sim, agendado para 30/01/2024	
OSWALDO	0	Aguardando Início	Não agendado	
REGINALDO	1	Sim, em 08/02/2024	Sim, agendado para 08/02/2024	
ROBERTO	0	Aguardando Início	Não agendado	
SEBASTIANA	0	Aguardando Início	Não agendado	
TIAGO	0	Aguardando Início	Não agendado	
VALERIA	0	Aguardando Início	Não agendado	
VALERIA	1	Sim, em 08/02/2024	Sim, agendado para 08/02/2024	
WALTER.	2	Aguardando Início	Não agendado	

Registros 1 a 14 de 14 Anterior **1** Seguinte

Atenção: Somente aquele que fez o “apoio ao professor” e iniciou o atendimento, poderá atualizar o fluxo até a conclusão do feedback.

APOIO PRESENCIAL ATRASADOS

Apoio Presencial



Ao clicar em “Atrasados”, aparecerá todos os apoios que foram iniciados, porém, que ainda não deu andamento nos feedbacks dentro da data prevista para que o professor não tenha concluído no seu perfil.

Mostrar 10 registros

Filtro

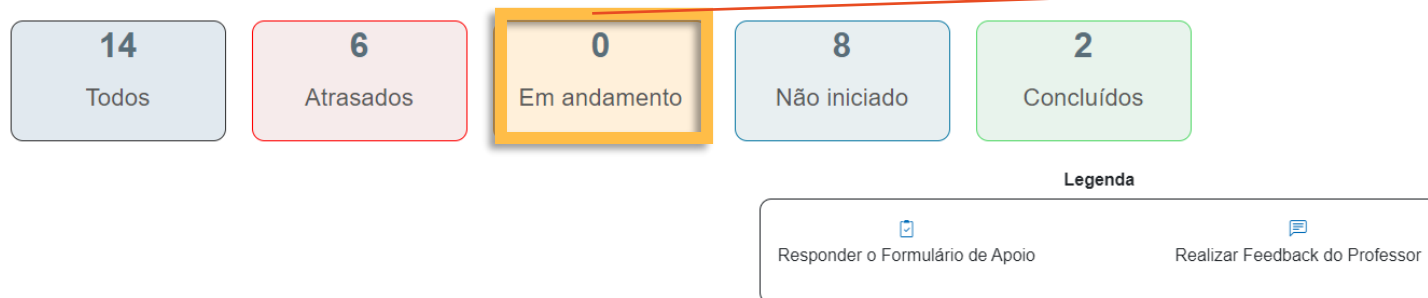
Docente	Nº de apoios	Apoio realizado ?	Status do Feedback	Ações
ANA	2	Sim, em 07/02/2024	Sim, agendado para 07/02/2024	
CAROL	2	Sim, em 07/02/2024	Sim, agendado para 07/02/2024	
FERNANDO	1	Sim, em 30/01/2024	Sim, agendado para 02/02/2024	
LIDIO ALEXANDRE	1	Sim, em 30/01/2024	Sim, agendado para 30/01/2024	
REGINALDO	1	Sim, em 08/02/2024	Sim, agendado para 08/02/2024	
VALERIA	1	Sim, em 08/02/2024	Sim, agendado para 08/02/2024	

Registros 1 a 6 de 6

Anterior 1 Seguinte

APOIO PRESENCIAL ANDAMENTO

Apoio Presencial



Nesta tela será apresentado todos os feedbacks que estarão em andamento, quando iniciados pelo Gestor. Se não houver nenhum caso em andamento, é porque já foram todos concluídos ou ainda não tem nenhum apoio em aberto.

Mostrar 10 registros

Filtro

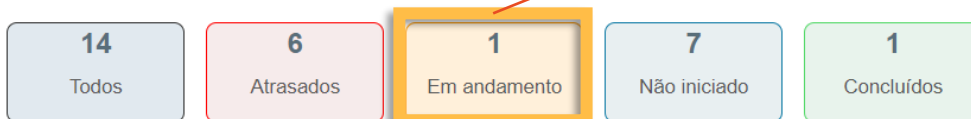
Docente	Nº de apoios	Apoio realizado ?	Status do Feedback	Ações
Nenhum registro encontrado!				

Nada para mostrar

Anterior Seguinte

Apoio Presencial

Se houver algum apoio em andamento, ele será apresentado com um algarismo, e haverá necessidade da ação do Gestor para realizá-la até a data indicada para a realização do feedback. Para continuar o ciclo de apoio e realizar o feedback, clique na coluna de ações.



Legenda

Responder o Formulário de Apoio Realizar Feedback do Professor

Mostrar 10 registros Filtro

Docente	Nº de apoios	Apoio realizado ?	Status do Feedback	Ações
CLAUDIO	2	Sim, em 14/02/2024	Sim, agendado para 14/02/2024	

Registros 1 a 1 de 1 Anterior 1 Seguinte

Apoio Presencial

FEEDBACK - ALINE

Disciplina: GEOGRAFIA Turma: 1º TERMO B NOITE 1º SEMESTRE

Formulário preenchido:

- 1. O professor conseguiu desenvolver o conteúdo de modo que a maior parte dos alunos participaram da aula
- 2. O professor utilizou metodologias ativas para promover um melhor aprendizado
- 3. O professor conseguiu gerenciar bem o tempo para desenvolver a sequência didática, atividades e tirar as dúvidas
- 4. O conteúdo foi apresentado de maneira bem organizada, objetiva e eficiente
- 5. O clima na sala de aula é de colaboração, respeito mútuo e favorável à aprendizagem

Oportunidade de Melhoria Atingiu as expectativas Superou as expectativas

Observações:
teste teste teste teste teste teste teste teste teste teste teste teste teste teste teste teste teste teste teste teste

Combinados para as próximas semanas: Adicionar

Concluir Apoio

O responsável pelo apoio poderá finalizar os casos que estiverem em andamento a qualquer momento. Basta selecionar o ícone na coluna de “Ações”. Será apresentado o formulário preenchido, com o nome do professor, Disciplina e Turma. Também aparecerá a avaliação atribuída pelo responsável e os símbolos correspondentes para orientação.

Mostrar 10 registros

Docente

CLAUDIO

Registros 1 a 1 de 1

Realizar Feedback do Professor

Filtro

Ações

Anterior 1 Seguinte

Apoio Presencial

Observações:

atenção

Combinados para as próximas semanas:

Adicionar

Concluir Apoio

Neste momento não é possível adicionar observações. Elas só podem ser realizadas no momento do preenchimento inicial.

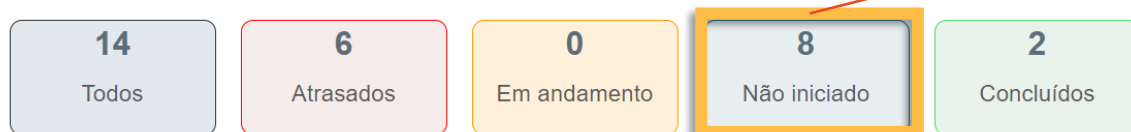
Próximos Passos: sugerimos que no momento do feedback, o Gestor faça combinados com o professor para serem trabalhados nas próximas semanas. No campo “Combinados para as próximas semanas” insira um combinado realizado por linha. Estes combinados ficarão disponíveis para o Gestor e depois para o professor.

Estas linhas criadas poderão ser excluídas ao clicar no símbolo da lata de lixo.

Para finalizar, clique em “concluir apoio”

APOIO PRESENCIAL NÃO INICIADOS

Apoio Presencial



Nesta tela, será apresentado todos os professores disponíveis para iniciar o ciclo de apoio presencial e também os que ainda não tiveram o feedback iniciado pelo Gestor.

Legenda

Responder o Formulário de Apoio

Realizar Feedback do Professor

Mostrar 10 registros

Filtro

Docente	Nº de apoios	Apoio realizado ?	Status do Feedback	Ações
CLAUDIO	1	Aguardando Início	Não agendado	
JESSE	0	Aguardando Início	Não agendado	
OSWALDO	0	Aguardando Início	Não agendado	
ROBERTO ,	0	Aguardando Início	Não agendado	
SEBASTIANA	0	Aguardando Início	Não agendado	
TIAGO	0	Aguardando Início	Não agendado	
VALERIA	0	Aguardando Início	Não agendado	
WALTER	2	Aguardando Início	Não agendado	

Registros 1 a 8 de 8

Anterior 1 Seguinte

Para iniciar o registro, selecione pelo nome do professor com quem fez o acompanhamento. Clique no símbolo que aparece na coluna “ações” para abrir a opção “Responder o quadro de apoio”.



Apoio Presencial

FORMULÁRIO - CLAUDIO I [REDACTED]

Informações iniciais | Formulário pedagógico | Observações e agendamentos do feedback

Bem vindo(a) ao instrumento de apoio presencial em sala de aula, ao concluir o formulário será possível editar ou excluir só até a finalização do feedback.

Docente

CLAUDIO FORLEWISE ROSON

Data

14/02/2024

Componente curricular

-- SELECIONE --

-- SELECIONE --

1ª SERIE A MANHA ANUAL

3ª SERIE A MANHA ANUAL

-- SELECIONE --

3ª SERIE A MANHA ANUAL

3ª SERIE B MANHA ANUAL

3ª SERIE C MANHA ANUAL

3ª SERIE D MANHA ANUAL

9º ANO A TARDE ANUAL

9º ANO B TARDE ANUAL

Registros 1 a 8 de 8

Anterior 1 Seguinte

Neste quadro aparecerá o nome do docente, a data do dia do apoio, no quadro Componente Curricular são as aulas atribuídas dentro da unidade, e na Turma, são as turmas dentro do componente. Selecione as opções desejadas e clique no botão “próximo”

Próximo

Apoio Presencial

FORMULÁRIO - CAMILA

Informações iniciais | **Formulário pedagógico** | Observações e agendamentos do feedback

Quanto ao aspecto pedagógico, como você acredita que o(a) docente cumpriu os campos de observação abaixo? Avalie de acordo com a legenda.

Oportunidade de Melhoria Atingiu as expectativas Superou as expectativas

1. O professor conseguiu desenvolver o conteúdo de modo que a maior parte dos alunos participaram da aula

2. O professor utilizou metodologias ativas para promover um melhor aprendizado

3. O professor conseguiu gerenciar bem o tempo para desenvolver a sequência didática, atividades e tirar as dúvidas

4. O conteúdo foi apresentado de maneira bem organizada, objetiva e eficiente

5. O clima na sala de aula é de colaboração, respeito mútuo e favorável à aprendizagem

Anterior Próximo



Formulário Pedagógico
Preencher todas as questões apresentadas clicando em uma das opções em cada quadro. É obrigatório e, caso não seja preenchido, não possibilitará a continuação para a próxima tela. Após o preenchimento total, clicar em “próximo”.

Apoio Presencial

FORMULÁRIO - CLAUDIO [REDACTED]

Informações iniciais Formulário pedagógico **Observações e agendamentos do feedback**

Atenção ao prazo do feedback, sugerimos que você realize em até 1 semana após salvar o instrumento de apoio presencial.

Observações

Data prevista para o feedback

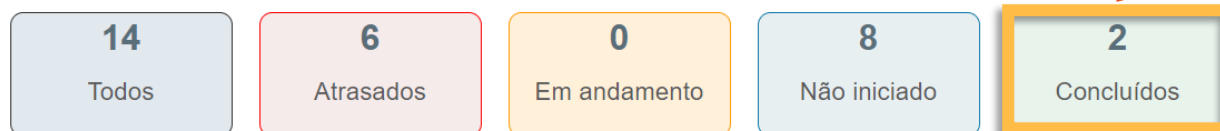
Anterior **Salvar**

A caixa de observação não é obrigatória, porém, a data prevista para o feedback é obrigatório. Indicamos que o prazo para realização do feedback seja realizado no prazo de uma semana. Realize o feedback dentro do período de uma semana e salve as informações.

APOIO PRESENCIAL CONCLUÍDOS

Apoio Presencial

O apoio será considerado “concluído” quando o professor finalizar a ação dele após a liberação pelo Gestor.



Legenda

Responder o Formulário de Apoio

Realizar Feedback do Professor

Mostrar 10 registros

Filtro

Docente	Nº de apoios	Apoio realizado ?	Status do Feedback	Ações
CLAUDIO	1	Aguardando Início	Não agendado	
WALTER	2	Aguardando Início	Não agendado	

Registros 1 a 2 de 2

Anterior 1 Seguinte

