

Secretaria de
Educação



SÃO PAULO
GOVERNO DO ESTADO



Tutorial Grade Horária

V2 - 03/08/2023

- 3 — Sobre a SED
- 4 — Introdução
- 5 — Perfis
- 6 — Como acessar
- 7 — Cadastro
- 10 — Limpar Grade
- 13 — Informações

A Plataforma SED foi criada em 2014 e instituída oficialmente em 2016 através da Resolução SE 36 de 25 -05 -2016. Hoje a plataforma SED é utilizada pelas redes: estadual, municipal e privada em todo o Estado de São Paulo e possui interface com os aplicativos Diário de Classe, Leitor Resposta e Minha Escola SP disponíveis na loja de aplicativos para dispositivos com sistema operacional *android*. Ressaltamos que os sistemas oferecidos na plataforma, possuem particularidades e por isso alguns são específicos para cada rede de ensino.

A SED é personalizada para cada tipo de usuário. Para os pais e responsáveis dos estudantes, por exemplo, estão disponíveis as notas e faltas do estudante. Já os alunos podem solicitar a carteirinha, criar suas contas de e-mail e emitir documentos escolares.

Além do site <https://sed.educacao.sp.gov.br>, a SED também pode ser acessada sem o consumo de dados móveis por meio do aplicativo “Secretaria Escolar Digital” também disponível na loja de aplicativos para dispositivos com sistema operacional Android.

Introdução

Grade Horária

Neste tutorial você irá aprender a cadastrar a Grade Horária para uma melhor organização nos horários de lançamentos.

Com a Grade Horária devidamente cadastrada, o professor visualiza apenas os horários das aulas dele, evitando lançamentos incorretos.

Atualmente o menu para cadastro de Grade Horária está disponível para os seguintes perfis:

Edição
<input type="checkbox"/> GOE
<input type="checkbox"/> Vice-Diretor / Coordenador de Organização Escolar
<input type="checkbox"/> Agente de Organização Escolar
<input type="checkbox"/> Diretor de Escola
<input type="checkbox"/> Secretário de Escola

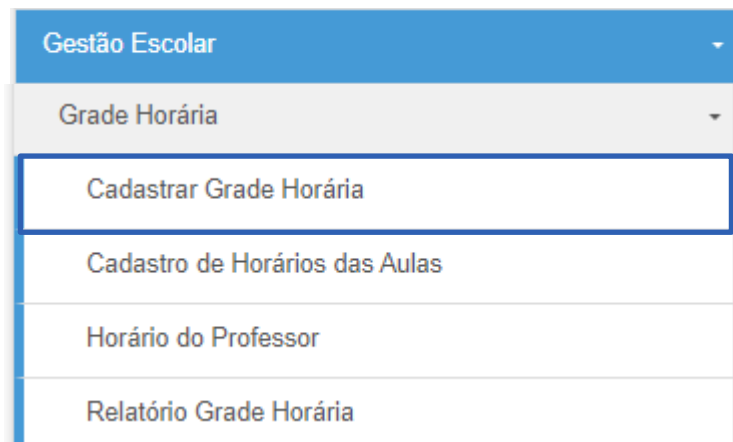
Visualização
<input type="checkbox"/> Supervisor de Ensino
<input type="checkbox"/> CIE
<input type="checkbox"/> CIE – NVE
<input type="checkbox"/> CIE – NIT
<input type="checkbox"/> Dirigente

Como acessar?

Grade Horária

Para acessar o menu de cadastro de Grade Horária, é necessário seguir o seguinte caminho:

Gestão Escolar > Grade Horária > Cadastrar Grade Horária



Para realizar o cadastro da grade, é necessário preencher os filtros e clicar em **pesquisar**.

Grade Horária

Perfil: Diretor de Escola
Última Alteração: 04/08/2023 - 16:09:40

Ano Letivo: 2023

Rede de Ensino: ESTADUAL - SE -

Diretoria:

Município: SAO PAULO -

Situação das Escolas: ATIVA -

Escola:

Tipo de Ensino: NOVO ENSINO MÉDIO -

Turma: 2ª SERIE C NOITE ANUAL -



 Pesquisar

Selecione a disciplina e clique no horário correspondente.
Para excluir a disciplina da grade de horários, dê um duplo clique sobre a disciplina.

Cadastro

Grade Horária

Para organizar as disciplinas nos horários corretos, basta selecionar a disciplina e depois clicar no horário desejado.

Horário	Seg	Ter	Qua	Qui	Sex	Sab
19:45 - 20:30	BIOLOGIA	FILOSOFIA	MATEMATICA		FISICA	
20:30 - 21:15						
21:15 - 21:30 (Intervalo)						
21:30 - 22:15	LING. PORTUGUESA					
22:15 - 23:00						

Limpar Grade

Salvar

Após toda a organização da Grade Horária, é necessário clicar em **salvar**.

Tipo de Ensino: NOVO ENSINO MEDIO -
Turma: 2ª SERIE C NOITE ANUAL -

Salvar Grade Horária
Operação realizada com sucesso.

Fechar

HISTORIA
LING. PORTUGUESA
MATEMATICA
QUIMICA
SOCIOLOGIA

Horário	Seg	Ter	Qua	Qui	Sex	Sab
19:45 - 20:30	BIOLOGIA	FILOSOFIA	MATEMATICA	MATEMATICA	FISICA	
20:30 - 21:15	SOCIOLOGIA	LING. PORTUGUESA	LING. PORTUGUESA	SOCIOLOGIA	HISTORIA	
21:15 - 21:30 (Intervalo)						
21:30 - 22:15	LING. PORTUGUESA	FISICA	FILOSOFIA	HISTORIA	GEOGRAFIA	
22:15 - 23:00	MATEMATICA	QUIMICA	GEOGRAFIA	BIOLOGIA	QUIMICA	



Limpar Grade

Limpar Grade

Grade Horária

Para limpar a Grade Horária, é necessário clicar no botão limpar.

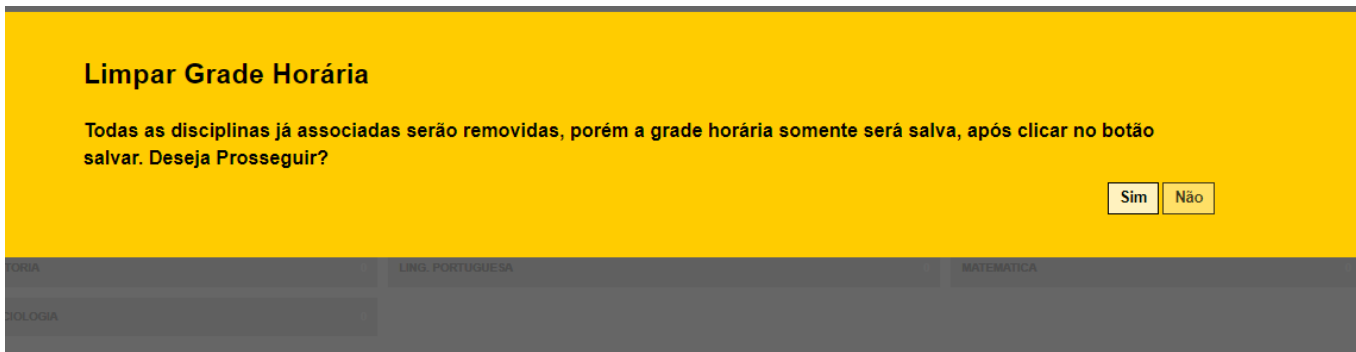
Horário	Seg	Ter	Qua	Qui	Sex	Sab
19:45 - 20:30	BIOLOGIA	FILOSOFIA	MATEMATICA	MATEMATICA	FISICA	
20:30 - 21:15	SOCIOLOGIA	LING. PORTUGUESA	LING. PORTUGUESA	SOCIOLOGIA	HISTORIA	
21:15 - 21:30 (Intervalo)						
21:30 - 22:15	LING. PORTUGUESA	FISICA	FILOSOFIA	HISTORIA	GEOGRAFIA	
22:15 - 23:00	MATEMATICA	QUIMICA	GEOGRAFIA	BIOLOGIA	QUIMICA	

Limpar Grade

Grade Horária

O sistema exibe uma mensagem de confirmação e deixa claro que a grade só vai ser limpa após clicar em **salvar**.



Limpar Grade Horária

Todas as disciplinas já associadas serão removidas, porém a grade horária somente será salva, após clicar no botão salvar. Deseja Prosseguir?

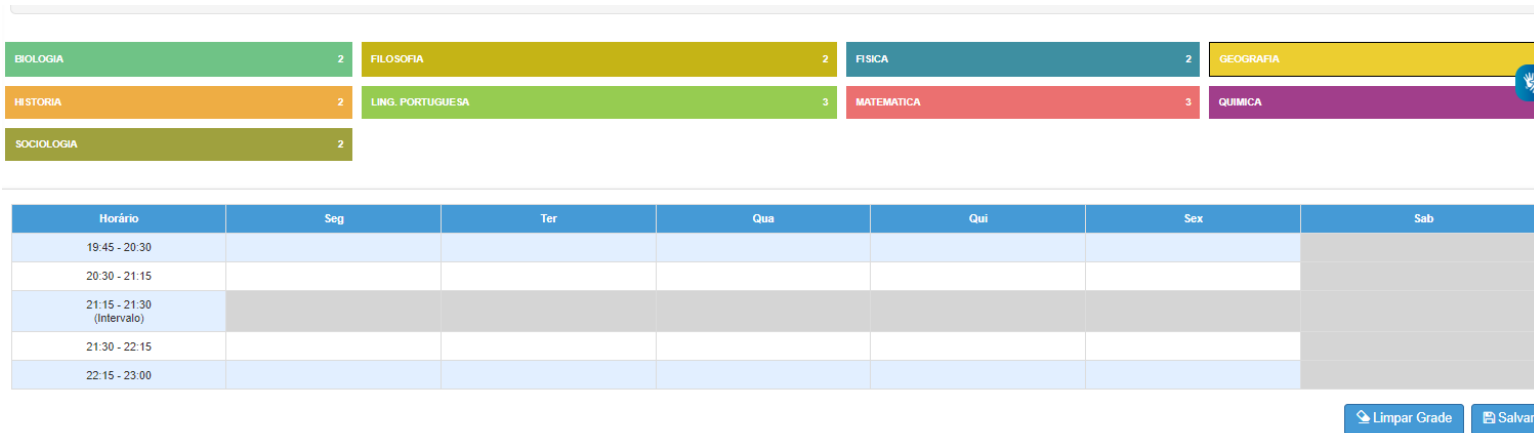
INGLÊS LÍNG. PORTUGUESA MATEMÁTICA

BIOLOGIA

Limpar Grade

Grade Horária

Após salvar, a grade é limpa e pode ser alterada caso necessário.



The interface displays a grid of subjects and a weekly schedule table. The subjects are arranged in a grid with their respective counts:

BIOLOGIA 2	FILOSOFIA 2	FISICA 2	GEOGRAFIA 2
HISTORIA 2	LING. PORTUGUESA 3	MATEMATICA 3	QUIMICA 2
SOCIOLOGIA 2			

The weekly schedule table is as follows:

Horário	Seg	Ter	Qua	Qui	Sex	Sab
19:45 - 20:30						
20:30 - 21:15						
21:15 - 21:30 (Intervalo)						
21:30 - 22:15						
22:15 - 23:00						

At the bottom right, there are two buttons: "Limpar Grade" and "Salvar".

Observação.: Para cadastrar a Grade Horária, é de extrema importância o cadastro de horários das turmas.

Em caso de dúvidas no cadastro de horários, basta acessar o tutorial na Secretaria Escolar Digital - SED



Em casos de dúvidas ou problemas, sugerimos que registre uma ocorrência no nosso portal de Atendimento, através do link <https://atendimento.educacao.sp.gov.br>.



OBRIGADO