



FUNCIONALIDADE

MÓDULOS

- **AVALIAÇÕES**
- **ELETIVAS**
- **DISPENSA**
- **FECHAMENTO**
- **REGISTRO DE AULAS**

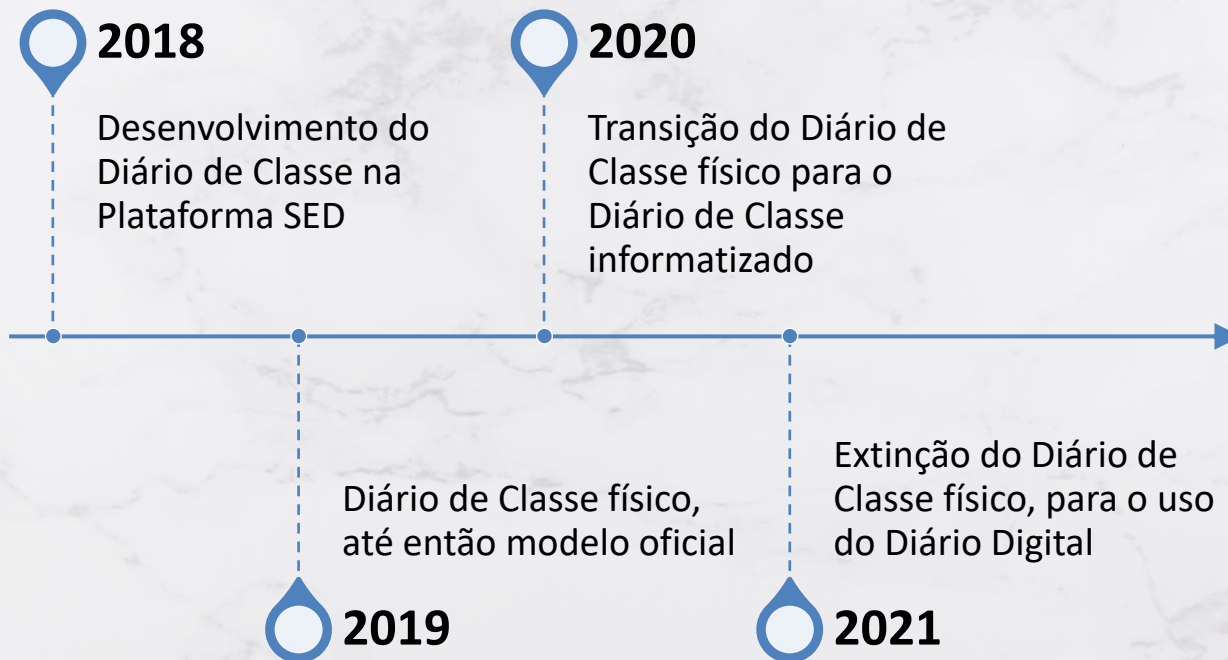
- **FREQUÊNCIA**
- **RECUPERAÇÃO DE
PROGRESSÃO PARCIAL**

RESOLUÇÕES QUE AMPARAM O DIÁRIO DE CLASSE

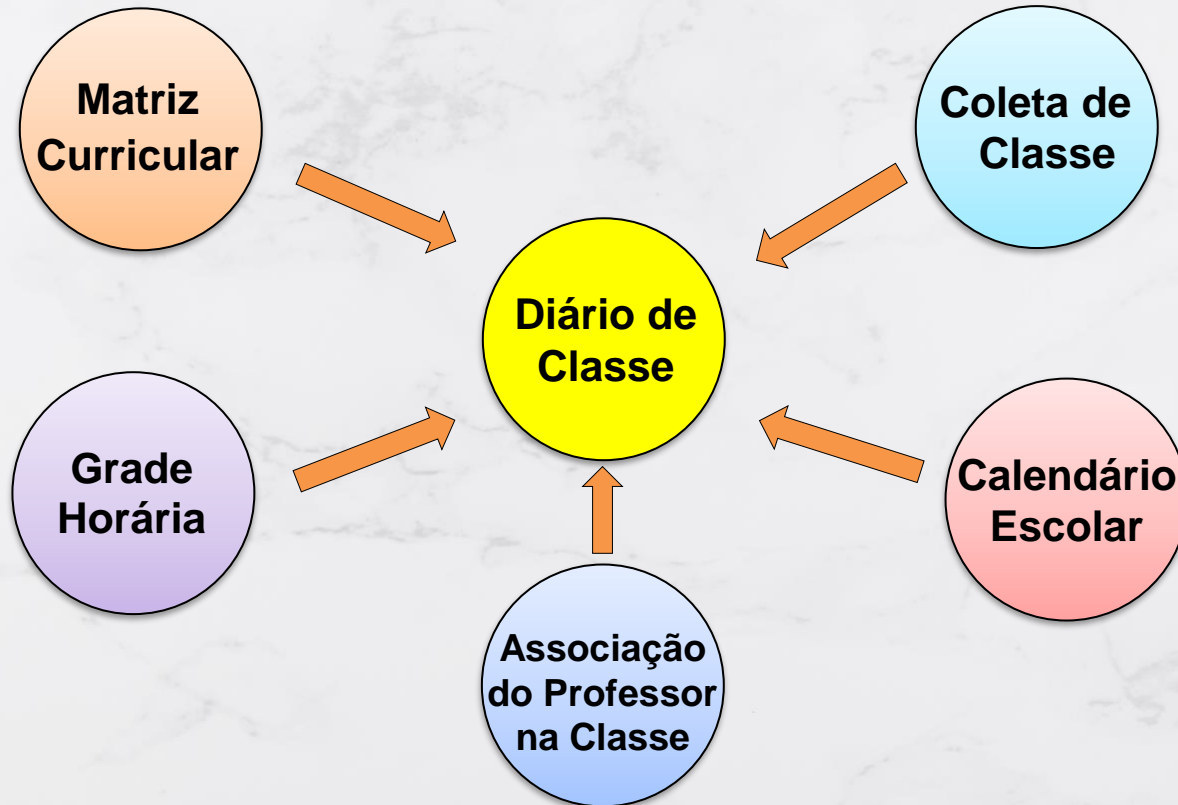
Resolução SE nº16, de 31-1-2020 - Dispôs sobre os registros do Diário de Classe informatizado e estabeleceu o prazo até 31/12/20 para o fim do período de transição.

Resolução SEDUC nº 118, de 8-11-2021 - Incluiu dispositivos na Resolução SE nº16, de 31-01-2020, que extinguiram a utilização do diário de papel.

LINHA DO TEMPO



FLUXO PARA FUNCIONALIDADE DO DIÁRIO DE CLASSE



FLUXO PARA FUNCIONALIDADE DO DIÁRIO DE CLASSE

Para que o Diário de Classe funcione normalmente, com todas as informações necessárias para a realização dos registros, é de extrema importância que outros módulos da SED estejam corretos.

Matriz Curricular

A matriz cadastrada/homologada pela unidade tem validade para o tipo de ensino como um todo.

Exemplo: a matriz cadastrada para os anos iniciais do EF refletirá nas informações relacionadas ao aparecimento dos componentes no Diário de Classe aos 1º ano, 2º ano, 3º ano, 4º ano e 5º ano.

Calendário

Com o calendário homologado as datas ficam disponíveis para os lançamentos.

Associação dos Professores à Classe

O Professor precisa estar associado a uma turma com o período vigente.

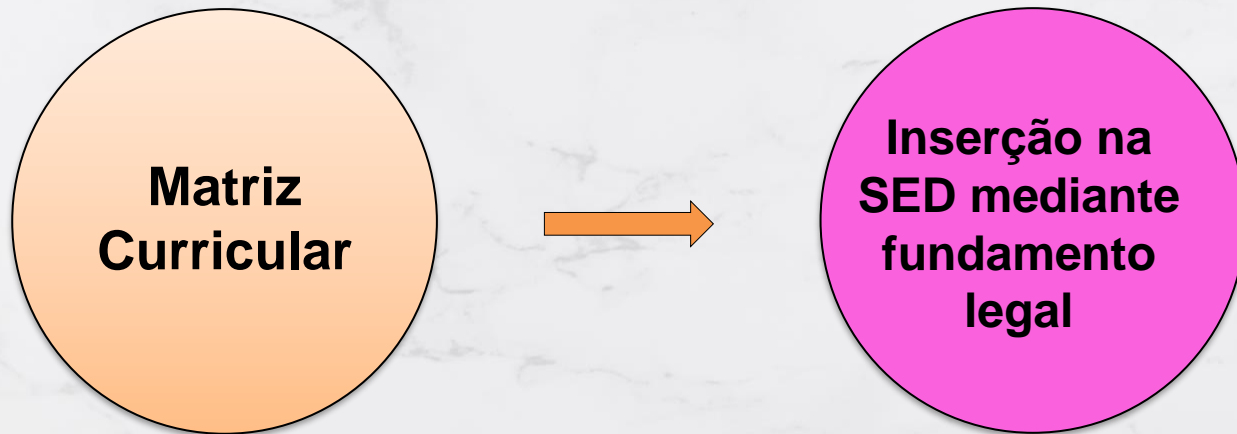
Cadastro de Horário

É necessário o cadastro para que o professor consiga selecionar os horários na hora dos lançamentos.

Grade Horária

Essencial para o lançamento nos horários corretos.

FLUXO PARA FUNCIONALIDADE DO DIÁRIO DE CLASSE



MATRIZ CURRICULAR NA SED

Detalhar Matriz Curricular

Matriz Curricular

Ano Letivo: 2023
Escola:
Fundamento Legal: Resolução SEDUC 97, de 08-10-2021-Novo Ensino Médio- Noturno- Matriz 4 ou Resolução SEDUC nº 09, de 12-08-2022- Matriz 4A- Ensino Médio -Noturno -COM NOVOTEC EXPRESSO
Período: NOTURNO
Tempo de Aula: 45

Diretoria:
Tipo de Ensino: NOVO ENSINO MÉDIO
Módulo: 40

HOMOLOGADA

Quadro de Aula

| Componente Curricular | Classificação | Quantidade de Aulas | | | Expansão | | |
|------------------------------|-----------------------|---------------------|-----------|----------|----------|----------|----------|
| | | 1 SERIE | 2 SERIE | 3 SERIE | 1 SERIE | 2 SERIE | 3 SERIE |
| 1100 - LINGUA PORTUGUESA | Formação Geral Básica | 4 | 3 | 2 | 1 | 0 | 0 |
| 1813 - ARTE | Formação Geral Básica | 2 | 0 | 2 | 0 | 0 | 0 |
| 1900 - EDUCACAO FISICA | Formação Geral Básica | 0 | 0 | 0 | 2 | 0 | 2 |
| 2100 - GEOGRAFIA | Formação Geral Básica | 2 | 2 | 0 | 0 | 0 | 0 |
| 2200 - HISTORIA | Formação Geral Básica | 2 | 2 | 0 | 0 | 0 | 0 |
| 2300 - SOCIOLOGIA | Formação Geral Básica | 1 | 2 | 0 | 1 | 0 | 0 |
| 2400 - BIOLOGIA | Formação Geral Básica | 2 | 2 | 0 | 0 | 0 | 0 |
| 2600 - FISICA | Formação Geral Básica | 2 | 2 | 0 | 0 | 0 | 0 |
| 2700 - MATEMATICA | Formação Geral Básica | 4 | 3 | 2 | 1 | 0 | 0 |
| 2800 - QUIMICA | Formação Geral Básica | 2 | 2 | 0 | 0 | 0 | 0 |
| 3100 - FILOSOFIA | Formação Geral Básica | 2 | 2 | 0 | 0 | 0 | 0 |
| 8441 - PROJETO DE VIDA | Itinerário Formativo | 0 | 0 | 0 | 2 | 2 | 2 |
| 8466 - TECNOLOGIA E INOVACAO | Itinerário Formativo | 0 | 0 | 0 | 1 | 1 | 1 |
| 8467 - LINGUA INGLES | Formação Geral Básica | 2 | 0 | 2 | 0 | 0 | 0 |
| 8566 - EDUCACAO FISICA IF | Itinerário Formativo | 0 | 0 | 0 | 0 | 1 | 0 |
| Total | | 25 | 20 | 8 | 8 | 4 | 5 |

Totais de Horas por Classificação

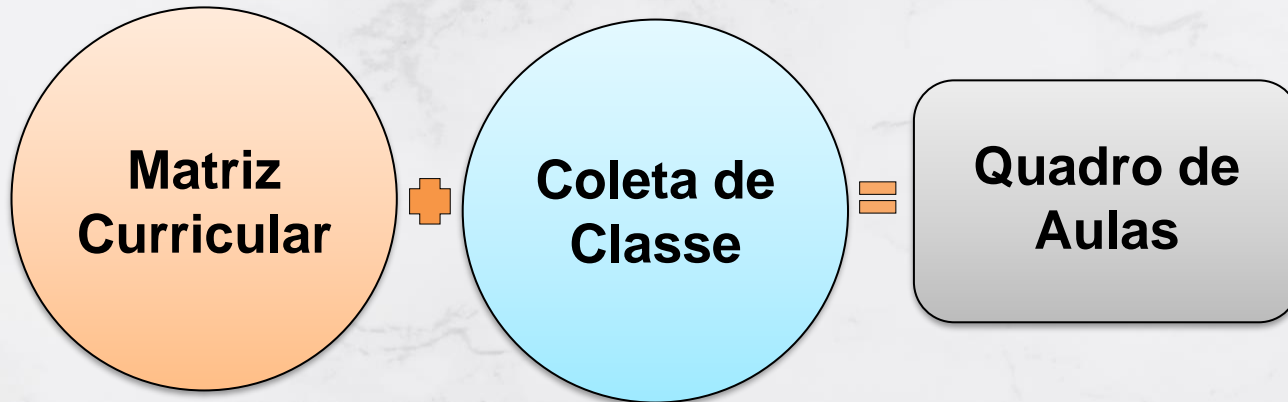
| | | |
|--------------------------------|-----------------------------------|-----------------------------------|
| Base Nacional comum: 0 | Parte Diversificada: 0 | Projeto: 0 |
| Oficina Curricular Opcional: 0 | Oficina Curricular Obrigatória: 0 | Formação Geral Básica: 1590 |
| Itinerante: 0 | Itinerário Informativo: 0 | Base Nacional Comum Curricular: 0 |

Matriz Curricular



Fundamento Legal

FLUXO PARA FUNCIONALIDADE DO DIÁRIO DE CLASSE




RELATÓRIO DO QUADRO DE AULAS

Relatório do Quadro de Aulas

| Cód | Componente Curricular | Turma | Aula | Tipo Ensino | Início | Fim | Sit |
|------|---------------------------|---------------------------|------|-------------------|------------|------------|-------|
| 1100 | LINGUA PORTUGUESA | 1ª SERIE A INTEGRAL ANUAL | 5 | NOVO ENSINO MÉDIO | 01/02/2023 | 20/12/2023 | Ativa |
| 1100 | LINGUA PORTUGUESA | 1ª SERIE B INTEGRAL ANUAL | 5 | NOVO ENSINO MÉDIO | 01/02/2023 | 20/12/2023 | Ativa |
| 1100 | LINGUA PORTUGUESA | 1ª SERIE C INTEGRAL ANUAL | 5 | NOVO ENSINO MÉDIO | 01/02/2023 | 20/12/2023 | Ativa |
| 1100 | LINGUA PORTUGUESA | 2ª SERIE A INTEGRAL ANUAL | 3 | NOVO ENSINO MÉDIO | 01/02/2023 | 20/12/2023 | Ativa |
| 1100 | LINGUA PORTUGUESA | 2ª SERIE B INTEGRAL ANUAL | 3 | NOVO ENSINO MÉDIO | 01/02/2023 | 20/12/2023 | Ativa |
| 1100 | LINGUA PORTUGUESA | 2ª SERIE C INTEGRAL ANUAL | 3 | NOVO ENSINO MÉDIO | 01/02/2023 | 20/12/2023 | Ativa |
| 1100 | LINGUA PORTUGUESA | 3ª SERIE A INTEGRAL ANUAL | 2 | NOVO ENSINO MÉDIO | 01/02/2023 | 20/12/2023 | Ativa |
| 1100 | LINGUA PORTUGUESA | 3ª SERIE B INTEGRAL ANUAL | 2 | NOVO ENSINO MÉDIO | 01/02/2023 | 20/12/2023 | Ativa |
| 1100 | LINGUA PORTUGUESA | 3ª SERIE C NOITE ANUAL | 2 | NOVO ENSINO MÉDIO | 01/02/2023 | 20/12/2023 | Ativa |
| 1100 | LINGUA PORTUGUESA | 3ª SERIE D NOITE ANUAL | 2 | NOVO ENSINO MÉDIO | 01/02/2023 | 20/12/2023 | Ativa |
| 1400 | LINGUA ESTRANGEIRA INGLES | 1ª SERIE A INTEGRAL ANUAL | 2 | NOVO ENSINO MÉDIO | 01/02/2023 | 20/12/2023 | Ativa |
| 1400 | LINGUA ESTRANGEIRA INGLES | 1ª SERIE B INTEGRAL ANUAL | 2 | NOVO ENSINO MÉDIO | 01/02/2023 | 20/12/2023 | Ativa |
| 1400 | LINGUA ESTRANGEIRA INGLES | 1ª SERIE C INTEGRAL ANUAL | 2 | NOVO ENSINO MÉDIO | 01/02/2023 | 20/12/2023 | Ativa |
| 1400 | LINGUA ESTRANGEIRA INGLES | 3ª SERIE A INTEGRAL ANUAL | 2 | NOVO ENSINO MÉDIO | 01/02/2023 | 20/12/2023 | Ativa |
| 1400 | LINGUA ESTRANGEIRA INGLES | 3ª SERIE B INTEGRAL ANUAL | 2 | NOVO ENSINO MÉDIO | 01/02/2023 | 20/12/2023 | Ativa |
| 1813 | ARTE | 1ª SERIE A INTEGRAL ANUAL | 2 | NOVO ENSINO MÉDIO | 01/02/2023 | 20/12/2023 | Ativa |
| 1813 | ARTE | 1ª SERIE B INTEGRAL ANUAL | 2 | NOVO ENSINO MÉDIO | 01/02/2023 | 20/12/2023 | Ativa |

FLUXO PARA FUNCIONALIDADE DO DIÁRIO DE CLASSE



HISTÓRICO DE ASSOCIAÇÕES

Histórico de Associações

Ano Letivo:

Diretoria:

Escola:

Nome:

CPF:

RG:

Limpar

Preencher todos os campos e clicar em "Pesquisar".

HISTÓRICO DE ASSOCIAÇÕES


Escolher Colunas Imprimir Gerar Excel Gerar PDF

Mostrar 10 registros Filtro

| Ano Letivo | Nome | RG | CPF | Aulas Vigentes | Visualizar | Exportar PDF | Exportar Excel | Log |
|------------|------|----|-----|----------------|------------|--------------|----------------|-----|
| 2023 | | | | 32 | 🔍 | PDF | EXCEL | 📄 |

Registros 1 a 1 de 1 Anterior 1 Seguinte



**SECRETARIA DA EDUCAÇÃO DO ESTADO DE SÃO PAULO**
Secretaria Escolar Digital

02/03/2023 16:48
Página 1 de 3

Histórico de Associações

Nome:
CPF:
RG:
Qtde Atribuições: 32

| DI | Tipo Atrib. | Escola | Diretoria | Fase | Tipo de Ensino | Turma | Disciplina | Hora Aula | Início Vigência | Fim Vigência | Excluída | Subst. | Data de Inclusão | Data de Alteração | Art. 22 |
|----|-------------|--------|-----------|------|----------------------|----------------------------------|--|-----------|-----------------|--------------|----------|--------|------------------|-------------------|---------|
| 2 | RESP | | | 1.1 | EXPANSÃO NOVO EM | NÃO SERIADO H1 TARDE 1º SEMESTRE | Reflexões sobre o poder: do contrato social às redes | 1 | 01/02/23 | 31/07/23 | - | Não | 02/12/22 | - | Não |
| 2 | RESP | | | 1.1 | EXPANSÃO NOVO EM | NÃO SERIADO H1 TARDE 1º SEMESTRE | Trabalho, política e pensamento econômico | 1 | 01/02/23 | 31/07/23 | - | Não | 02/12/22 | - | Não |
| 2 | RESP | | | 1.1 | EXPANSÃO NOVO EM | NÃO SERIADO H2 TARDE 2º SEMESTRE | O conhecimento humano e sua aplicabilidade | 1 | 01/08/23 | 31/01/24 | - | Não | 26/12/22 | - | Não |
| 2 | RESP | | | 1.1 | EXPANSÃO NOVO EM | NÃO SERIADO H2 TARDE 2º SEMESTRE | Razão e sociedade | 1 | 01/08/23 | 31/01/24 | - | Não | 26/12/22 | - | Não |
| 2 | RESP | | | 1.1 | ITINERÁRIO FORMATIVO | NÃO SERIADO 2H NOITE 2º SEMESTRE | O conhecimento humano e sua aplicabilidade | 1 | 01/08/23 | 31/01/24 | - | Não | 26/12/22 | - | Não |
| 2 | RESP | | | 1.1 | ITINERÁRIO FORMATIVO | NÃO SERIADO 2H NOITE 2º SEMESTRE | Razão e sociedade | 1 | 01/08/23 | 31/01/24 | - | Não | 26/12/22 | - | Não |

FLUXO PARA FUNCIONALIDADE DO DIÁRIO DE CLASSE

```
graph LR; A((Calendário Escolar)) --> B[Deve estar homologado para que as informações tenham efeito no Diário de Classe.];
```

**Calendário
Escolar**



**Deve estar homologado para
que as informações tenham
efeito no Diário de Classe.**

CALENDÁRIO ESCOLAR

Calendário Homologado | Calendário

Calendário Homologado

Ano Letivo:

Rede de Ensino:

Diretoria:

Município:

Situação das Escolas:

Escola:

Preencher todos os campos e clicar em "Gerar PDF".

CALENDÁRIO ESCOLAR



SECRETARIA DE ESTADO DA EDUCAÇÃO
DIRETORIA DE ENSINO -

MUNICÍPIO

| | | |
|-------------|---------------|----|
| 1º Bimestre | 03/02 a 20/04 | 52 |
| 2º Bimestre | 24/04 a 20/06 | 48 |
| 3º Bimestre | 25/07 a 06/10 | 54 |
| 4º Bimestre | 09/10 a 15/12 | 46 |

LETIVOS: 200

CALENDÁRIO ESCOLAR 2023

Resolução SEDUC nº 95, de 13-12-2022 Dispõe sobre a elaboração do calendário escolar da rede estadual de ensino para o ano letivo de 2023.

| DIA / MÊS | | | | | | | | | | | | | | | | | | | | | | | | | | | | | | | | LETIVOS | | | |
|-----------|----|----|-----|-----|-----|-----|-----|-----|-----|-----|-----|-----|-----|-----|----|-----|-----|-----|-----|-----|-----|-----|-----|-----|-----|-----|-----|-----|-----|-----|-----|---------|--------|----|----|
| | 1 | 2 | 3 | 4 | 5 | 6 | 7 | 8 | 9 | 10 | 11 | 12 | 13 | 14 | 15 | 16 | 17 | 18 | 19 | 20 | 21 | 22 | 23 | 24 | 25 | 26 | 27 | 28 | 29 | 30 | 31 | 1º SEM | 2º SEM | | |
| JANEIRO | FN | F | F | F | F | F | F | F | F | F | F | F | F | F | F | F | RE | RE | RE | RE | RE | RE | RE | RE | RE | RE | RE | RE | RE | RE | RE | RE | RE | 0 | 0 |
| FEVEREIRO | PL | PL | L | S | D | L | L | L | L | RPR | S | D | L | L | L | CEJ | L | S | FM | RE | RE | L | L | L | S | D | L | L | L | L | L | L | L | 18 | 0 |
| MARÇO | L | L | L | S | D | L | L | L | L | L | S | D | L | L | L | L | S | D | L | L | APM | GRE | L | S | D | L | L | L | L | L | L | RDH | 23 | 0 | |
| ABRIL | S | D | L | RDH | L | L | FN | S | D | SEI | SEI | SEI | SEI | SEI | S | D | RGE | RPR | CCL | RPR | CCL | RPR | CCL | RPR | CCL | S | D | L | L | L | L | S | D | 19 | 0 |
| MAIO | FN | L | L | L | L | S | D | L | L | L | L | L | RGE | S | D | L | L | RPM | L | L | S | D | L | L | L | L | L | S | D | L | L | L | L | 22 | 0 |
| JUNHO | L | L | S | D | L | L | L | L | FN | L | S | D | L | L | FM | L | RGE | RCE | S | D | SEI | SEI | SEI | SEI | SEI | EVC | D | RPR | CCL | RPR | CCL | L | L | 21 | 0 |
| JULHO | S | D | F | F | F | F | F | F | FE | F | F | F | F | F | F | F | F | RE | RE | RE | RE | RE | RE | REP | L | L | L | RGE | RPR | D | L | 0 | 8 | | |
| AGOSTO | L | L | L | L | S | D | L | L | L | L | L | L | L | L | S | D | L | L | L | L | S | D | L | L | L | L | RGE | S | D | L | L | L | L | 0 | 23 |
| SETEMBRO | L | S | D | L | L | L | L | FN | L | S | D | L | L | L | L | L | S | D | SEI | SEI | SEI | SEI | SEI | S | D | L | L | L | L | RGE | S | | 0 | 20 | |
| OUTUBRO | D | L | RPR | CCL | RPR | CCL | RPR | CCL | L | S | D | L | L | L | FN | L | S | D | L | L | RPW | L | L | S | D | L | L | L | L | RGE | S | D | L | 0 | 21 |
| NOVEMBRO | L | FN | L | S | D | L | L | L | RCE | RPW | L | S | D | L | L | FN | L | L | L | S | D | SEI | SEI | SEI | SEI | S | D | SEI | RGE | ACT | L | L | 0 | 19 | |
| DEZEMBRO | L | S | D | L | L | RPR | CCL | RPR | CCL | RPR | CCL | S | D | L | L | L | L | RE | RE | RE | RE | RE | RE | RE | RE | RE | RE | RE | RE | RE | RE | RE | RE | 0 | 11 |

L = Letivo

| | | | | | | | | | |
|-----|---|-----|------------------------------|-----|------------------------------|-----|---|-----|------------------------------|
| FN | FÉRIADO NACIONAL | F | FÉRIAS DOCENTES | RE | RECESSO ESCOLAR | PL | PLANEJAMENTO | RPR | REUNIÃO DE PAIS/RESPONSÁVEIS |
| CEJ | ELEIÇÃO DO CONSELHO DE ESCOLA | FM | FERIADO MUNICIPAL | L | LETIVO | APM | ELEIÇÃO DA ASSOCIAÇÃO DE PAIS E MESTRES - APM | GRE | ELEIÇÃO DO GRÊMIO ESTUDANTIL |
| RDH | Reunião para Composição da Comissão de Direitos Humanos | SEI | SEMANA DE ESTUDOS INTENSIVOS | RGE | Reunião do Grêmio Estudantil | CCL | CONSELHO DE CLASSE/ANO/SÉRIE/TERMO | RPW | REUNIÃO DA APM |
| RPW | REUNIÃO DO CONSELHO DE ESCOLA | EVC | EVENTO CULTURAL | FE | FERIADO ESTADUAL | REP | REPLANEJAMENTO | ACT | ACOLHIMENTO |

Diretor

Cadastro

Supervisor

Ratifica

Dirigente

Homologa

QUANTITATIVOS - DESCRITIVO

Matriz Curricular



Por escola: 38.292
Homologadas: 37.852
Pendentes: 440 (1%)

Calendário Escolar



Por escola: 5.512
Homologadas: 4.409
Pendentes: 1.103 (20%)

Grade Horária



Por escola: 5.646
Homologadas: 4.277
Pendentes: 1.369 (24%)

Atribuição de Aulas



Por escola: 2.717.462 (aulas)
Atribuídos: 2.649.570
Pendentes: 67.892 (2%)

ASSOCIAÇÃO DO PROFESSOR/ CADASTRO DE HORÁRIO

PERFIS DE CONSULTA E ACOMPANHAMENTO

ESCOLA

- **Diretor de Escola**
- **Vice Diretor/Coordenador de Gestão Escolar**
- **GOE/Secretário de Escola**
- **AOE**
- **Assistente Administrativo Escolar**
- **Professor Coordenador**

DIRETORIA DE ENSINO

- **Dirigente**
- **Supervisor de Ensino**
- **CIE**
- **NVE**
- **NRM**
- **CRH**
- **NPE - Diretor**
- **Professor especialista em Currículo**

PERFIS RESPONSÁVEIS PELAS INCLUSÕES

ASSOCIAÇÃO DO PROFESSOR

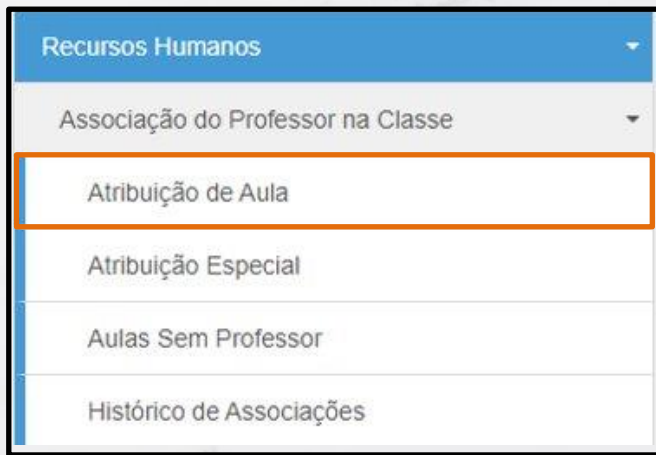
- Diretor
- Vice Diretor
- GOE
- CRH
- Comissão de Atribuição

GRADE HORÁRIA

- Diretor
- Vice Diretor
- GOE
- AOE

ACESSANDO A FUNCIONALIDADE

Passo 1 - Acesse a Plataforma SED por meio do link: <https://sed.educacao.sp.gov.br>, com seu login e senha.



Clique no submenu **Atribuição de Aula**, dentro de **Associação do Professor na Classe**.

CADASTRAR HORÁRIOS DE AULAS

Passo 2 - Após preencher os dados solicitados, é possível clicar em "**Pesquisar**" ou "**Cadastrar**".

Associação do Professor à Classe

Cadastrar horários de aulas | Cadastrar Associações | Cadastrar ATPC

Ano Letivo: 2023 ▾

Rede de Ensino: ESTADUAL - SE ▾

Diretoria: ▾

Município: ▾

Situação das Escolas: ATIVA ▾

Escola:

Tipo de Ensino: NOVO ENSINO MÉDIO ▾

Pesquisar | Cadastrar

CADASTRAR HORÁRIOS DE AULAS

Passo 2.1 - No primeiro caso, clicando em pesquisar, o sistema exibirá todos os horários já cadastrados de determinado tipo de ensino, para todos os turnos, conforme imagem abaixo.

Turno: TARDE

1ª SERIE A TARDE ANUAL ✕ 1ª SERIE B TARDE ANUAL ✕ 1ª SERIE C TARDE ANUAL ✕ 1ª SERIE D TARDE ANUAL ✕

Segunda - Terça - Quarta - Quinta - Sexta

| | | | | | | | |
|---------------|---------------|---------------|---------------------------|---------------|---------------|---------------|---------------|
| 13:00 - 13:45 | 13:45 - 14:30 | 14:30 - 15:15 | 15:15 - 15:35 (Intervalo) | 15:35 - 16:20 | 16:20 - 17:05 | 17:05 - 17:50 | 17:50 - 18:35 |
|---------------|---------------|---------------|---------------------------|---------------|---------------|---------------|---------------|

Turno: MANHA

2ª SERIE A MANHA ANUAL ✕ 2ª SERIE B MANHA ANUAL ✕ 2ª SERIE C MANHA ANUAL ✕ 2ª SERIE D MANHA ANUAL ✕ 2ª SERIE E MANHA ANUAL ✕ 2ª SERIE F MANHA ANUAL ✕

3ª SERIE B MANHA ANUAL ✕ 3ª SERIE C MANHA ANUAL ✕ 3ª SERIE D MANHA ANUAL ✕ 3ª SERIE E MANHA ANUAL ✕ 3ª SERIE F MANHA ANUAL ✕ 3ª SERIE G MANHA ANUAL ✕

Segunda - Terça - Quarta - Quinta - Sexta

| | | | | | | | |
|---------------|---------------|---------------|---------------------------|---------------|---------------|---------------|---------------|
| 07:00 - 07:45 | 07:45 - 08:30 | 08:30 - 09:15 | 09:15 - 09:35 (Intervalo) | 09:35 - 10:20 | 10:20 - 11:05 | 11:05 - 11:50 | 11:50 - 12:35 |
|---------------|---------------|---------------|---------------------------|---------------|---------------|---------------|---------------|

CADASTRAR HORÁRIOS DE AULAS

Passo 3 - No segundo caso não tem os horários cadastrados, então, o sistema permitirá migrar os horários do ano anterior, caso sejam os mesmos, e também permitirá cadastrar novos horários.

The screenshot displays the 'Associação do Professor à Classe' interface. At the top, there are three tabs: 'Cadastrar horários de aulas' (highlighted in blue), 'Cadastrar Associações', and 'Cadastrar ATPC'. Below the tabs is a search form with the following fields:

- Ano Letivo: 2023
- Rede de Ensino: ESTADUAL - SE
- Diretoria: [dropdown]
- Município: [dropdown]
- Situação das Escolas: ATIVA
- Escola: [input field]
- Tipo de Ensino: NOVO ENSINO MÉDIO

At the bottom right of the form are two buttons: 'Pesquisar' and 'Cadastrar' (highlighted with an orange border). Below the form, a message states: 'Não há horários cadastrados para este Tipo de Ensino'. At the bottom center, there is a green button labeled 'Migrar Horários do Ano Anterior'.

CADASTRAR HORÁRIOS DE AULAS

Passo 3.1 - Ao clicar em cadastrar na tela anterior o sistema permitirá o cadastramento dos horários de determinado tipo de ensino, para todos os turnos, conforme imagem abaixo.

Cadastro de horários

Ano Letivo: 2023

Escola:

Tipo de Ensino: NOVO ENSINO MÉDIO

Turno: NOTURNO ▾

Dia da Semana: Dias Úteis ▾

Selecionar Todos:

Segunda:

Terça:

Quarta:

Quinta:

Sexta:

Turma: 1 de 2 selecionados ▾

Duração da Aula: 45 minutos ▾

Não tem intervalo:

Hora do Início das Aulas: 19:00 ⌚

Hora do Início do Intervalo: 20:30 ⌚

Hora do Término do Intervalo: 20:45 ⌚

Hora do Término das Aulas: 23:00 ⌚

[Cadastrar](#)

GRADE HORÁRIA

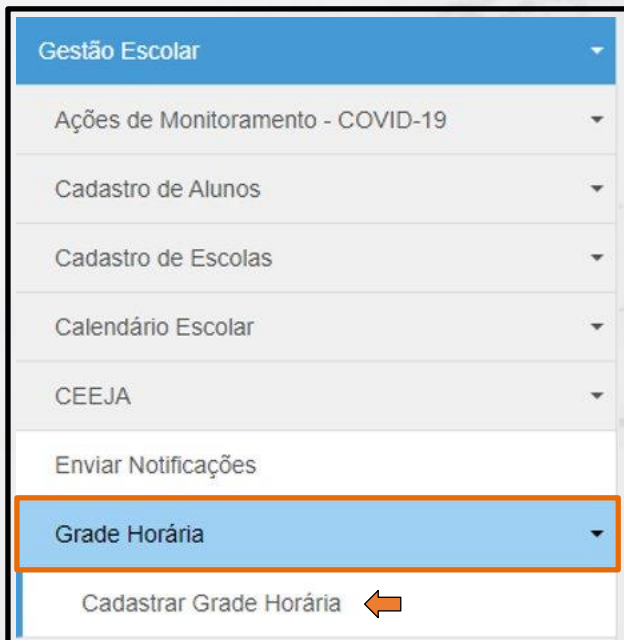
LEMBRETE

Antes de iniciar o cadastro da “Grade Horária”, certifique-se de que foi realizado o cadastro dos horários de aulas no menu “Associação do Professor na Classe “Atribuição de Aulas”, na “aba 1”, Cadastrar Horários de Aulas.

O cadastro da grade horária é realizado por “Turma”.

ACESSANDO A FUNCIONALIDADE

Passo 1 - Acesse a Plataforma SED por meio do link: <https://sed.educacao.sp.gov.br>, com seu login e senha.



Clique no menu **Grade Horária**,
submenu **Cadastrar Grade Horária**.

CADASTRANDO A GRADE HORÁRIA

Passo 2 - Selecione o “Tipo de Ensino”, a “Turma” e clique em "Pesquisar".

Grade Horária

Ano Letivo: 2023

Rede de Ensino: ESTADUAL - SE ▾

Diretoria: ▾


Município: SAO PAULO ▾

Situação das Escolas: ATIVA ▾

Escola: ▾

Tipo de Ensino: NOVO ENSINO MÉDIO ▾

Turma: 2ª SERIE B MANHA ANUAL ▾



Importante: A quantidade de aulas apresentadas, por disciplina, corresponde ao quadro de aulas gerado pela matriz homologada.

CADASTRANDO A GRADE HORÁRIA

Passo 2 - Ao clicar na disciplina, note que ela ficará sinalizada.



The image shows a grid of course options. An orange arrow points to the 'ARTE' course in the top-left cell. The grid is organized as follows:

| | | | |
|--------------|-------------------|------------------|--------------------|
| ARTE 2 | CIENCIAS 4 | DISC ELETIVAS 2 | ED. FISICA 2 |
| GEOGRAFIA 4 | HISTORIA 4 | L. EST. INGLES 2 | LING. PORTUGUESA 6 |
| MATEMATICA 6 | PROJETO DE VIDA 2 | TEC 1 | |

CADASTRANDO A GRADE HORÁRIA

Passo 2.1 - Clique no horário em que deseja vincular a disciplina selecionada.

| Horário | Seg | Ter | Qua | Qui | Sex | Sab |
|------------------------------|-----|------|-----|-----|-----|-----|
| 13:00 - 13:45 | | | | | | |
| 13:45 - 14:30 | | | | | | |
| 14:30 - 15:15 | | ARTE | | | | |
| 15:15 - 16:00 | | | | | | |
| 16:00 - 16:20 (Intervalo) | | | | | | |
| 16:20 - 17:05 | | | | | | |
| 17:05 - 17:50 | | | | | | |
| 17:50 - 18:35 | | | | | | |

Limpar Grade Salvar

CADASTRANDO A GRADE HORÁRIA

Passo 2.2 - Preencha toda a grade e clique em "**Salvar**".

- O sistema também permite limpar os horários já cadastrados, para isso, basta clicar em "**Limpar Grade**".

| Horário | Seg | Ter | Qua | Qui | Sex | Sab |
|------------------------------|----------------|------------------|------------------|------------------|------------------|-----|
| 13:00 - 13:45 | MATEMÁTICA | MATEMÁTICA | CIÊNCIAS | MATEMÁTICA | CIÊNCIAS | |
| 13:45 - 14:30 | MATEMÁTICA | MATEMÁTICA | LING. PORTUGUESA | MATEMÁTICA | GEOGRAFIA | |
| 14:30 - 15:15 | L. EST. INGLÊS | ARTE | LING. PORTUGUESA | ED. FÍSICA | ED. FÍSICA | |
| 15:15 - 16:00 | TEC | LING. PORTUGUESA | HISTÓRIA | CIÊNCIAS | ARTE | |
| 16:00 - 16:20 (Intervalo) | | | | | | |
| 16:20 - 17:05 | CIÊNCIAS | GEOGRAFIA | HISTÓRIA | GEOGRAFIA | GEOGRAFIA | |
| 17:05 - 17:50 | DISC. ELETIVAS | PROJETO DE VIDA | PROJETO DE VIDA | DISC. ELETIVAS | LING. PORTUGUESA | |
| 17:50 - 18:35 | HISTÓRIA | HISTÓRIA | L. EST. INGLÊS | LING. PORTUGUESA | LING. PORTUGUESA | |

Limpar Grade Salvar

LANÇAMENTO DE FREQUÊNCIA

Como a Atribuição de Horário e a Grade Horária impacta no Diário de Classe > Lançamento de Frequência?

Quando só é feita a "Atribuição de Horário" na "Aba 1" e não é feito o cadastro da "Grade Horária", o Professor tem acesso a todos os horários do dia, aumentando a possibilidade de erro ao fazer o "Lançamento de Frequência" no horário de outro Professor.

ACESSANDO A FUNCIONALIDADE

Passo 1 - Acesse a Plataforma SED por meio do link: <https://sed.educacao.sp.gov.br>, com seu login e senha.



Clique no menu **Frequência**, submenu **Lançamento da Frequência**.

LANÇAMENTO DE FREQUÊNCIA

Passo 2 - Selecione o "Tipo de Ensino", a "Turma", a "Disciplina" e clique em "**Pesquisar**".

Lançamento de Frequências

Ano Letivo: 2023

Rede de Ensino: ESTADUAL - SE

Diretoria:

Município: SAO PAULO

Situação das Escolas: ATIVA

Escola:

Tipo de Ensino: NOVO ENSINO MÉDIO

Turma: 2ª SERIE A MANHA ANUAL ←

SubTurma: SELECIONE...

Disciplina: MATEMATICA ←

Outros
Perfis

LANÇAMENTO DE FREQUÊNCIA

Passo 2.1 - Clique em “**Visualizar**” na turma desejada.

Lançamento de Frequências

Ano Letivo: 2023 Pesquisar

Escolher Colunas Imprimir Gerar Excel Gerar PDF

Mostrar 10 registros Filtro

| Tipo Atribuição | Diretoria | Escola | Turma / Grupo | Sub Turma | Disciplina | Visualizar |
|-----------------|-----------|---------------------------------|---------------------------|-----------|------------|---|
| RESPONSÁVEL | | CAETANO ZAMITTI MAMMANA PROF | 1ª SERIE A MANHA ANUAL | | FILOSOFIA |  |
| RESPONSÁVEL | | CAETANO ZAMITTI MAMMANA PROF | 1ª SERIE B MANHA ANUAL | | FILOSOFIA |  |
| RESPONSÁVEL | | CAETANO ZAMITTI MAMMANA PROF | 1ª SERIE C MANHA ANUAL | | FILOSOFIA |  |

Perfil do Professor

LANÇAMENTO DE FREQUÊNCIA

Passo 3 - Selecione a “Data de Frequência”, o “Horário da Frequência” e clique em “**Listar Alunos**”.

Lançamento de Frequências

[Voltar](#)

Diretoria:

Escola:

Tipo de Ensino: NOVO ENSINO MÉDIO

Turma: 2ª SERIE A MANHA ANUAL

Disciplina: MATEMATICA

Data da Frequência:
*Os dias na cor verde já sofreram lançamento de frequência

Horário da Frequência:

- 07:00 às 07:45
- 07:45 às 08:30
- 08:30 às 09:15
- 09:15 às 10:00

[Listar Alunos](#)

Importante: Observe que aparecem todos os horários do dia, para o Professor, quando não tem a Grade Horária cadastrada.

LANÇAMENTO DE FREQUÊNCIA

Passo 3.1 - Selecione a "Data de Frequência", o "Horário da Frequência" e clique em "**Listar Alunos**".

Lançamento de Frequências

Diretoria: _____

Escola: _____

Tipo de Ensino: NOVO ENSINO MÉDIO

Turma: 2ª SERIE A MANHA ANUAL

Disciplina: MATEMATICA

Data da Frequência: 28/02/2023

*Os dias na cor verde já sofreram lançamento de frequência

Horário da Frequência: Selecioné... ▼

- 07:00 às 07:45
- 07:45 às 08:30

Voltar

Listar Alunos

Importante: Observe que quando a "Grade Horária" está cadastrada, aparecerá apenas o horário da aula do Professor.

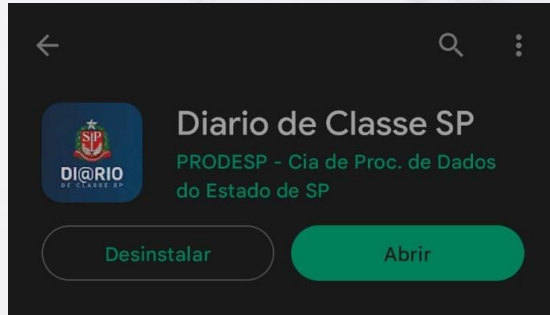
DIÁRIO DE CLASSE DIGITAL - APP

IMPORTANTE


- As informações lançadas no APP migraram para a Plataforma SED.
- O Professor pode realizar o Lançamento através do APP ou através da Plataforma SED.

APP

ANDROID - NOVO



ANDROID - ANTIGO



IOS - NOVO



LOGIN

OFF-LINE/ON-LINE




Di@rio de Classe
SECRETARIA DA EDUCAÇÃO DO ESTADO DE SÃO PAULO

Digite o Usuário

Digite a Senha

ENTRAR

This screenshot shows the login interface for the Di@rio de Classe application. It features a white background with a blue header bar. At the top, there are icons for notifications, a search icon, and system status (signal, Wi-Fi, 4G, battery, and time 13:19). The main content includes the Di@rio de Classe logo (an open book) and the text 'SECRETARIA DA EDUCAÇÃO DO ESTADO DE SÃO PAULO'. Below this, there are two input fields: 'Digite o Usuário' and 'Digite a Senha'. A prominent blue button labeled 'ENTRAR' is positioned at the bottom of the form.



ON-LINE



DI@RIO
DE CLASSE SP

Faça o login para acessar o
Diário de Classe

RG

Senha

[Esqueci senha](#)

Entrar

versão 2.1.3

This screenshot shows the login interface for the Di@rio de Classe application in an online mode. It features a dark blue background with a pattern of educational icons. At the top, there are icons for notifications, signal, Wi-Fi, and time 10:20. The main content includes the Di@rio de Classe logo (a crest with 'SIP' and a star) and the text 'DI@RIO DE CLASSE SP'. Below this, there is a prompt: 'Faça o login para acessar o Diário de Classe'. The login form consists of two input fields: 'RG' and 'Senha'. A link labeled 'Esqueci senha' is located below the password field. A prominent yellow button labeled 'Entrar' is positioned at the bottom of the form. The version number 'versão 2.1.3' is visible at the bottom of the screen.

FILTROS

OFF-LINE/ON-LINE

← Turmas

LANÇAMENTO CONSULTA


CENTRO / COLOMBO DE ALMEIDA PR...

1º SERIE B MANHA
ARTE
ENSINO MEDIO

1º SERIE C MANHA
ARTE
ENSINO MEDIO

1º SERIE D MANHA
ARTE
ENSINO MEDIO

1º SERIE E MANHA
ARTE



ON-LINE

Seleção a Diretoria e Escola e Disciplina para acessar a conta:

Diretoria de Ensino
----- 🔍

Escola
----- 🔍

Turma
1º SERIE B INTEGRAL ANUAL 🔍

Disciplina
SOCIOLOGIA 🔍

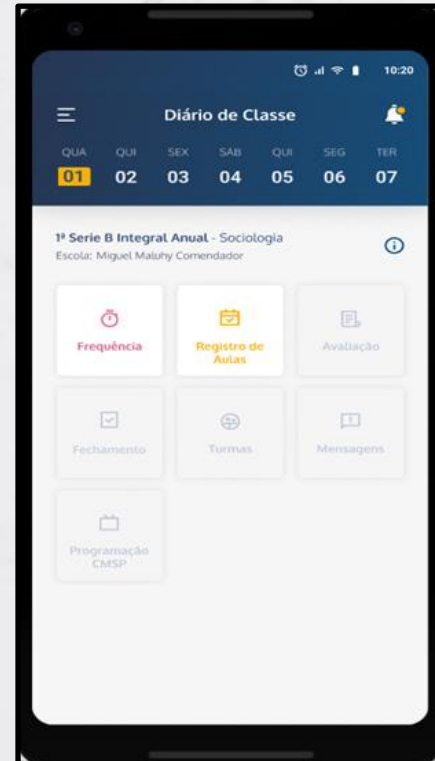
Sair Entrar

MENUS

OFF-LINE/ON-LINE




ON-LINE

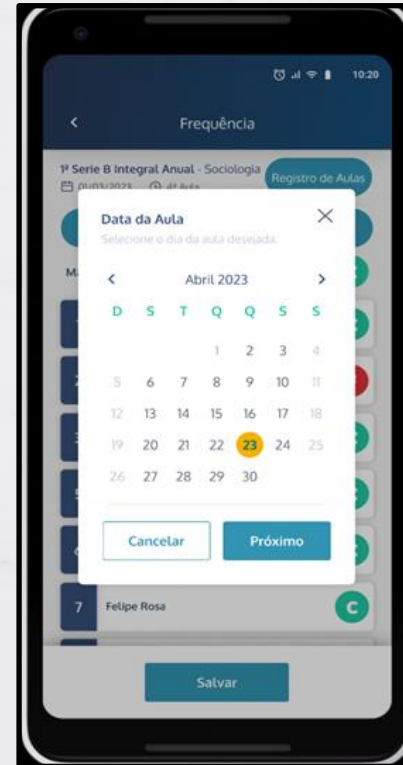


FREQUÊNCIA

OFF-LINE/ON-LINE



ON-LINE



FREQUÊNCIA

OFF-LINE/ON-LINE

Selezione o(s) horário(s) de aula(s)

| | | |
|--------------------------|-------------|--|
| <input type="checkbox"/> | 07:00/07:45 | |
| <input type="checkbox"/> | 07:45/08:30 | |
| <input type="checkbox"/> | 08:30/09:15 | |
| <input type="checkbox"/> | 09:15/10:00 | |
| <input type="checkbox"/> | 10:20/11:05 | |
| <input type="checkbox"/> | 11:05/11:50 | |
| <input type="checkbox"/> | 11:50/12:35 | |

➔



ON-LINE

Aula

Selezione a aula desejada.

1ª AULA

2ª AULA

3ª AULA

4ª AULA

5ª AULA

6ª AULA

7ª AULA

Legenda: Aula

- disponível para lançamento
- lançado por mim

Voltar Filtrar

Salvar

FREQUÊNCIA

OFF-LINE/ON-LINE

← **Frequência** ⋮

🏠 1º SERIE C MANHA / ENSINO MEDIO

📅 6/2/2020 ⌚ 07:00/07:45

1 - ANA LUIZA CUSTÓDIO RIBEIRO BARBOSA

Faltas Bimestre: 0 C

Faltas Ano: 0

N C F


2 - CAROLINE GOMES TOMASELLI

Faltas Bimestre: 0 C

Faltas Ano: 0

N C F

SALVAR



ON-LINE

← **Frequência**

📅 01/03/2023 ⌚ 4ª Aula Registro de Aulas

📅 01/03 Aulas

Marcar todos F C

| | | |
|---|-----------------------|----------------|
| 1 | Ana Caroline de Souza | C |
| 2 | Carolina Silva | F |
| 3 | Débora Lisboa | C |
| 5 | Eduardo Cruz | C |
| 6 | Fábio Martins | C |
| 7 | Felipe Rosa | C |

Salvar

REGISTRO DE AULAS

OFF-LINE/ON-LINE


Registro de Aula

2ª SERIE D MANHA ANUAL / ENSINO...

1º Bloco 2º Bloco 3º Bloco 4º Bloco

- Esferas de atividades sociais da linguagem - A linguagem e a crítica de valores sociais
- A palavra e o tempo: texto e contexto social
- Como fazer para gostar de ler literatura?
- O estatuto do escritor na sociedade
- Os sistemas de arte e de entretenimento

CONTINUAR



ON-LINE

Registro de Aulas

1ª Serie B Integral Anual - Sociologia

01/03/2023 4ª Aula

Conteúdos

Editar Registro de Aulas

1º Grupo 2º Grupo 3º Grupo 4º Grupo

- Construir figuras planas semelhantes em situações de ampliação e de redução, com o uso de malhas quadriculadas, plano cartesiano ou tecnologias digitais.
Construção de figuras semelhantes: ampliação e redução de figuras planas em malhas quadriculadas.
EF06MA22 Geometria
- Utilizar instrumentos, como régua e esquadros, ou softwares para representações de retas paralelas e perpendiculares e construção de quadriláteros, entre outros.
Construção de retas paralelas e perpendiculares e quadriláteros fazendo uso de régua, esquadros e softwares.
EF06MA22 Geometria
- Construir algoritmo para resolver situações passo a passo, como a construção de dobraduras para...

REGISTRO DE AULAS

OFF-LINE/ON-LINE

← Recursos da Aula


2ª SERIE D MANHA ANUAL / LINGUA...

Descreva brevemente a aula dada:

Observações:

SALVAR

This screenshot shows a mobile application interface for recording classroom resources. The title bar is blue with a back arrow and the text 'Recursos da Aula'. Below the title bar, there is a header with a school icon and the text '2ª SERIE D MANHA ANUAL / LINGUA...'. The main content area has two text input fields: the first is labeled 'Descreva brevemente a aula dada:' and is highlighted with an orange border; the second is labeled 'Observações:'. At the bottom, there is a blue button labeled 'SALVAR'.



ON-LINE

< Registro de Aulas

1ª Serie B Integral Anual - Sociologia

01/03/2023 4ª Aula

Recursos

Descrição

Digite sua descrição

Observações

Digite suas observações

Salvar

This screenshot shows the same mobile application interface but in online mode. The title bar is white with a back arrow and the text 'Registro de Aulas'. Below the title bar, there is a header with the text '1ª Serie B Integral Anual - Sociologia' and '01/03/2023 4ª Aula'. The main content area has two text input fields: the first is labeled 'Descrição' and the second is labeled 'Observações'. At the bottom, there is a blue button labeled 'Salvar'.

OBRIGADO!