

<- ARRASTE PARA O LADO ->



PASSO-A-PASSO

- Como acessar a Secretaria Escolar Digital - SED;
- Como realizar a inscrição para o Processo de Atribuição Inicial 2024;

Acessando a Secretaria Escolar Digital - SED.

Para **docentes que possuem vínculo ativo** com a rede Estadual de Ensino, basta acessar com suas credenciais.

Caso o **docente que possui vínculo ativo** não lembrar suas credenciais, é necessário realizar o procedimento de recuperação de senha, clicando em “Esqueci a senha”.


Esqueci a Senha

Selecione “*Servidor da Rede Estadual*”, preencha os campos com o CPF e data de nascimento.

Então receberá um e-mail do sistema com o link de recuperação de senha.

Acessando a Secretaria Escolar Digital - SED.

Para **docentes que não possuem vínculo ativo** com a rede Estadual de Ensino, basta acessar o sistema inserindo RG+(os dígitos do RG)+UF.



No campo senha insira o numeral:

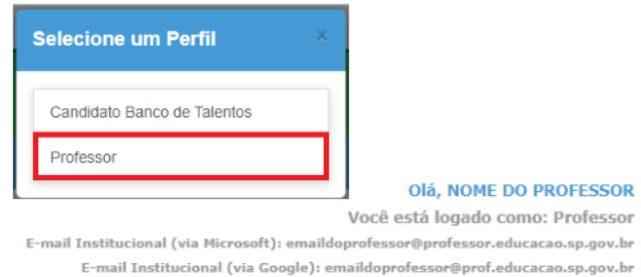
12345678

Em seguida o sistema pedirá ao usuário que seja gerada nova senha de acesso.



Realizando a Inscrição no Processo de Atribuição Inicial 2024

Após *login*, **docentes que possuem vínculo ativo** devem utilizar o perfil de “*Professor*” para realizar a inscrição na SED.

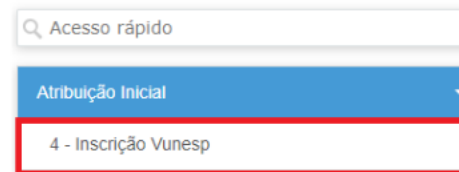


Já os **docentes que não possuem vínculo ativo** devem utilizar o perfil de “*Candidato VUNESP*” para realizar a inscrição na SED.

Olá, NOME DO CANDIDATO

Você está logado como: Candidato Vunesp

Em seguida acessam no menu a funcionalidade “*Atribuição Inicial*”, e então, “*Inscrição VUNESP*”.



Ambos os perfis, independente de vínculo ativo ou não utilizaram a mesma funcionalidade para realizar a inscrição.

Realizando a Inscrição no Processo de Atribuição Inicial 2024

Selecione a Diretoria de Ensino que deseja atuar como docente contratado em 2024, depois clique em “+ Inscrição VUNESP”

Inscrição Docentes Contratados e Candidatos à Contratação – VUNESP



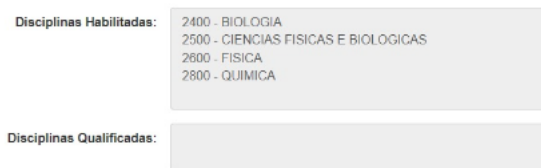
The screenshot shows a registration form with the following fields:

- Diretoria:** Seleccione... (dropdown menu)
- CPF:** XXX.XXX.XXX-XX (text input)
- RG:** XX.XXX.XXX (text input)
- Nome:** NOME DO DOCENTE OU CANDIDATO (text input)

A blue button labeled "+ Inscrição VUNESP" is located at the bottom right of the form.

Aqui confirmarão as informações sobre a **formação e tempo de experiência**.

Para **docentes que possuem vínculo ativo** o sistema irá trazer as formações já cadastradas na base de dados do portalnet.



The screenshot shows two sections for disciplines:

- Disciplinas Habilitadas:** 2400 - BIOLOGIA, 2500 - CIÊNCIAS FÍSICAS E BIOLÓGICAS, 2600 - FÍSICA, 2800 - QUÍMICA
- Disciplinas Qualificadas:** (empty text input)

Caso **ambos os campos estejam em branco**, favor solicitar junto a unidade escolar/ Diretoria de Ensino que atualizem sua formação no sistema *portalnet*.

Realizando a Inscrição no Processo de Atribuição Inicial 2024

Para **docentes que possuem vínculo ativo** o sistema irá trazer as disciplinas que indicou na inscrição do concurso.

Formação

Disciplina: MATEMATICA

Tipo Formação: Licenciatura ▾

Situação: Concluído ▾

Comprovante de formação - MATEMATICA Nenhum arquivo escolhido

Deverão indicar o **tipo de formação**, se é **Licenciatura**, **Bacharel** ou **Tecnólogo**.

Informar a **situação** da formação, se é **Estudante** ou se o curso foi **concluído**.

Anexar o documento que comprove as informações, se está na condição de **Estudante**, anexar o **comprovante de matrícula + histórico escolar**, se é **formado**, inserir o **diploma + histórico escolar**.

Lembrando que os documentos devem estar em **um único arquivo**.

Realizando a Inscrição no Processo de Atribuição Inicial 2024

Em seguida, preenche as informações sobre **carga horária semanal pretendida**, indica **interesse no Programa Ensino Integral - PEI**, informa o **tempo de experiência** como docente e **anexa a documentação comprobatória**.

Atuação profissional em 2024

Carga horária pretendida?

Deseja atuar no PEI?

Tempo de experiência no magistério?

Comprovante de Experiência: Nenhum arquivo escolhido

Assim como na etapa da formação, aqui no comprovante de experiência os documentos devem estar em **um único arquivo**.

Duvidas sobre o tempo de experiência? Deem uma lida no Comunicado enviado pela SEDUC sobre o tema, [clikando aqui](#).

Sanadas todas as duvidas sobre como preencher e quais documentos anexar, podem clicar em "*Confirmar*".

Pronto, sua inscrição foi realizada, agora aguardem os próximos passos.



**SÃO
PAULO**

**GOVERNO
DO ESTADO**

Secretaria da
Educação