

---

# PASSO-A-PASSO

---

- Como acessar a Secretaria Escolar Digital - SED;
- Como realizar a inscrição para o Processo de Atribuição Inicial 2024;

## Acessando a Secretaria Escolar Digital - SED.

Para **docentes que possuem vínculo ativo** com a rede Estadual de Ensino, basta acessar com suas credenciais.



Caso o **docente que possui vínculo ativo** não lembrar suas credenciais, é necessário realizar o procedimento de recuperação de senha, clicando em “Esqueci a senha”.

### Esqueci a Senha




Selecione “*Servidor da Rede Estadual*”, preencha os campos com o CPF e data de nascimento.

Então receberá um e-mail do sistema com o link de recuperação de senha.

## Acessando a Secretaria Escolar Digital - SED.

Para **docentes que não possuem vínculo ativo** com a rede Estadual de Ensino, basta acessar o sistema inserindo RG+(os dígitos do RG)+UF.



No campo senha insira o numeral:

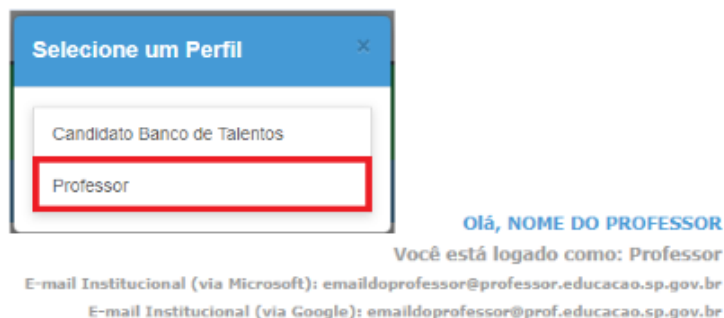
**12345678**

Em seguida o sistema pedirá ao usuário que seja gerada nova senha de acesso.



## Realizando a Inscrição no Processo de Atribuição Inicial 2024

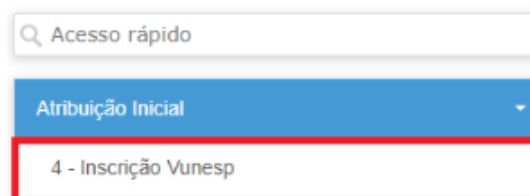
Após *login*, **docentes que possuem vínculo ativo** devem utilizar o perfil de “*Professor*” para realizar a inscrição na SED.



Já os **docentes que não possuem vínculo ativo** devem utilizar o perfil de “*Candidato VUNESP*” para realizar a inscrição na SED.

Olá, NOME DO CANDIDATO  
Você está logado como: Candidato Vunesp

Em seguida acessam no menu a funcionalidade “*Atribuição Inicial*”, e então, “*Inscrição VUNESP*”.



**Ambos os perfis, independente de vínculo ativo ou não** utilizaram a mesma funcionalidade para realizar a inscrição.

## Realizando a Inscrição no Processo de Atribuição Inicial 2024

Selecione a Diretoria de Ensino que deseja atuar como docente contratado em 2024, depois clique em "+ Inscrição VUNESP"

### Inscrição Docentes Contratados e Candidatos à Contratação – VUNESP



Diretoria:	Selecione... ▾
CPF:	XXX.XXX.XXX-XX
RG:	XX.XXX.XXX
Nome:	NOME DO DOCENTE OU CANDIDATO
<a href="#">+ Inscrição VUNESP</a>	

Aqui confirmarão as informações sobre a **formação** e **tempo de experiência**.

Para **docentes que possuem vínculo ativo** o sistema irá trazer as formações já cadastradas na base de dados do portalnet.

Disciplinas Habilitadas:	2400 - BIOLOGIA 2500 - CIÊNCIAS FÍSICAS E BIOLÓGICAS 2600 - FÍSICA 2800 - QUÍMICA
Disciplinas Qualificadas:	

Caso **ambos os campos estejam em branco**, favor solicitar junto a unidade escolar/ Diretoria de Ensino que atualizem sua formação no sistema *portalnet*.

## Realizando a Inscrição no Processo de Atribuição Inicial 2024

Para **docentes que possuem vínculo ativo** o sistema irá trazer as disciplinas que indicou na inscrição do concurso.

### Formação

Disciplina: MATEMATICA

Tipo Formação: Licenciatura ▾

Situação: Concluído ▾

Comprovante de formação - MATEMATICA  Nenhum arquivo escolhido

Deverão indicar o **tipo de formação**, se é **Licenciatura**, **Bacharel** ou **Tecnólogo**.

Informar a **situação** da formação, se é **Estudante** ou se o curso foi **concluído**.

Anexar o documento que comprove as informações, se está na condição de **Estudante**, anexar o **comprovante de matrícula + histórico escolar**, se é **formado**, inserir o **diploma + histórico escolar**.

Lembrando que os documentos devem estar em **um único arquivo**.

## Realizando a Inscrição no Processo de Atribuição Inicial 2024

Em seguida, preenche as informações sobre **carga horária semanal pretendida**, indica **interesse no Programa Ensino Integral - PEI**, informa o **tempo de experiência** como docente e **anexa a documentação comprobatória**.

### Atuação profissional em 2024

---

Carga horária pretendida?

Deseja atuar no PEI?

Tempo de experiência no magistério?

Comprovante de Experiência:  Nenhum arquivo escolhido

Assim como na etapa da formação, aqui no comprovante de experiência os documentos devem estar em **um único arquivo**.

Duvidas sobre o tempo de experiência? Deem uma lida no Comunicado enviado pela SEDUC sobre o tema, [clcando aqui](#).

Sanadas todas as duvidas sobre como preencher e quais documentos anexar, podem clicar em *"Confirmar"*.

Pronto, sua inscrição foi realizada, agora aguardem os próximos passos.

