



Tutorial – Sistema de Tablet

SUMÁRIO

1	Sobre a SED	4
2	Acessando o menu	5
3	Passo a Passo	6
4	Cadastro de Tablet	7
5	Passo a Passo Cadastro	8
6	Gerenciar Tablet	12
7	Passo a Passo Gerenciar Tablet	13
8	Vincular Tablet	15

SUMÁRIO

9 Desvincular Tablet ----- 17

10 Histórico ----- 23



SOBRE A SED

A Plataforma SED foi criada em 2014 e instituída oficialmente em 2016 através da Resolução SE 36 de 25 -05 - 2016.

Hoje a plataforma SED é utilizada pelas redes: estadual, municipal e privada em todo o Estado de São Paulo e possui interface com os aplicativos Diário de Classe, Leitor Resposta e Minha Escola SP disponíveis na loja de aplicativos para dispositivos com sistema operacional *Android*.

A SED é personalizada para cada tipo de usuário. Para os pais e responsáveis dos estudantes, por exemplo, estão disponíveis as notas e faltas do estudante. Já os alunos podem solicitar a carteirinha, criar suas contas de e-mail e emitir documentos escolares.

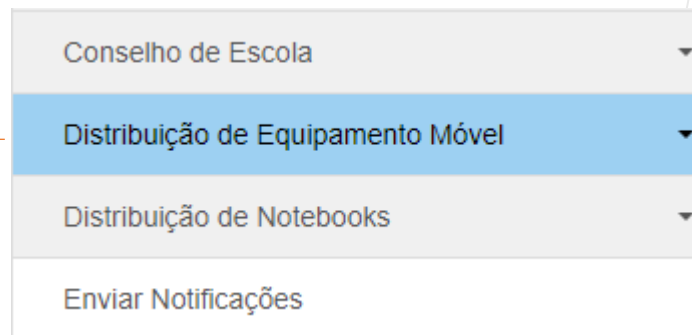
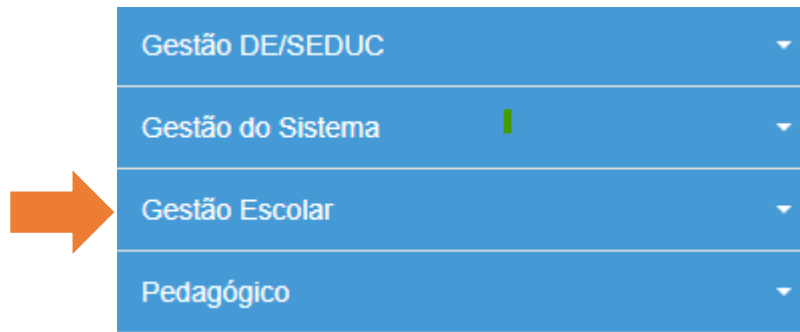
Além do site <https://sed.educacao.sp.gov.br>, a SED também pode ser acessada sem o consumo de dados móveis por meio do aplicativo “Secretaria Escolar Digital” também disponível na loja de aplicativos para dispositivos com sistema operacional *Android*.



Acessando o menu

Acessando o menu:

Acesse o menu Gestão Escolar >
Distribuição de Equipamentos Moveis > Cadastro de Tablet



PASSO A PASSO



Cadastro de Tablet

Para cadastrar um tablet, clicar no botão “ + Cadastrar Tablets “

Cadastro de Tablets

+ Importar

+ Cadastrar Tablets

Ano de Cadastro:

2023

Diretoria:

Selecione...

Município:

Selecione...

Escola:



Número de Série

Número de Patrimônio

🔍 Pesquisar

Limpar

- Selecionar a Diretoria;
- Município;
- Escola;
- Numero de Série;
- Numero do Patrimônio;
- Modedo;
- Clique em Salvar.

Cadastro de Tablets ✕

Ano Letivo

Diretoria:

Município:

Escola:

Número de Série

Número do Patrimonio

Modelo:

Sucesso

Evento salvo com sucesso.

- Após salvar, aparecerá na grid os dados do tablet cadastrado.

Cadastro de Tablets

+ Importar + Cadastrar Tablets

Ano de Cadastro:

Diretoria:

Município:

Escola:

Número de Série:

Número de Patrimonio:

PASSO A PASSO

Escolher Colunas Imprimir Gerar Excel Gerar PDF

Mostrar 10 registros Filtro

Diretoria	Escola	código CIE	Número de Série	Número de Patrimonio	Modelo	Editar	Excluir	Histórico
ADAMANTINA	BENJAMIN CONSTANT	31574	Abc123456	2002233655	Positivo T2040			

Registros 1 a 1 de 1 Anterior 1 Seguinte

- Caso seja necessário, pode ser utilizado os botões: **Editar** ou **Excluir**

Cadastro de Tablets

[+ Importar](#) [+ Cadastrar Tablets](#)

Ano de Cadastro:

Diretoria:

Município:

Escola:

Número de Série

Número de Patrimonio

[Pesquisar](#) [Limpar](#)

[Escolher Colunas](#) [Imprimir](#) [Gerar Excel](#) [Gerar PDF](#)

Mostrar registros Filtro

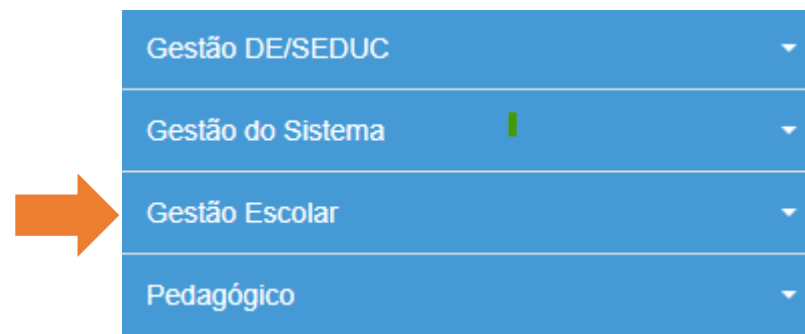
Diretoria	Escola	código CIE	Número de Série	Número de Patrimonio	Modelo	Editar	Excluir	Histórico
ADAMANTINA	BENJAMIN CONSTANT	31574	Abc123456	2002233655	Positivo T2040			

Registros 1 a 1 de 1 Anterior **1** Seguinte

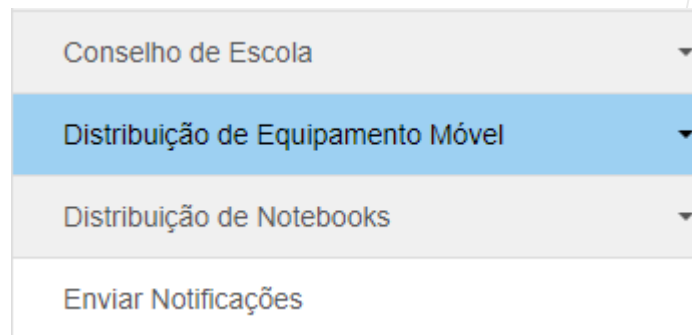


Gerenciar Tablet

Acessando o menu:



Acesse o menu Gestão Escolar > Distribuição de Equipamentos Moveis > Gerenciar Tablet



PASSO A PASSO

- Ao acessar o menu e clicar no botão pesquisar, irá aparecer na grid os tablets cadastrados.

Gerenciar Tablets

Ano Letivo

Diretoria:

Município:

Rede de Ensino:

Escola:

Número de Série

Número de Patrimonio

Mostrar registros Filtro

Diretoria	Escola	código CIE	Número de Série	Número de Patrimonio	Modelo	RA	Nome do Aluno	Data da Entrega	Data de Devolução	Vincular	Desvincular	Histórico
ADAMANTINA	HELEN KELLER	30806	12	10		000108140085-7/SP	MARIA ANTONIA CARDOSO DA FONSECA	16/05/2023				

Vincular Tablet

- Para vincular um tablet e necessário clicar no botão **Vincular**.

Gerenciar Tablets

Ano Letivo

Diretoria:

Município:

Rede de Ensino:


Escola:

Número de Série

Número de Patrimonio

PASSO A PASSO

Mostrar registros

Diretoria	Escola	código CIE	Número de Série	Número de Patrimonio	Modelo	RA	Nome do Aluno	Data da Entrega	Data de Devolução	Vincular	Desvincular	Histórico
ADAMANTINA	HELEN KELLER	30806	12	10		000108140085-7/SP	MARIA ANTONIA CARDOSO DA FONSECA					

Vincular Tablet

- Preencher os campos com o RA do Aluno e clicar em Buscar.
- Após aparecer os dados do Aluno, clicar em Vincular.

Vincular Aluno

Ano Letivo: 2023

Diretoria: ADAMANTINA

Município: Selecione...

Rede de Ensino: Selecione...

Escola: Selecione...

Número de Série: 1

Número do Patrimônio: 16

Modelo: Selecione...

Entregue Carregador?

Case de proteção? «

RA do Aluno: - /

Sucesso

Evento salvo com sucesso.

Fechar

Desvincular Tablet

- Para desvincular um tablet e necessário clicar no botão **Desvincular**.

Gerenciar Tablets

Ano Letivo

Diretoria:

Município:

Rede de Ensino:

Escola:

Número de Série

Número de Patrimonio

PASSO A PASSO

Mostrar registros

Diretoria	Escola	código CIE	Número de Série	Número de Patrimonio	Modelo	RA	Nome do Aluno	Data da Entrega	Data de Devolução	Vincular	Desvincular	Histórico
ADAMANTINA	HELEN KELLER	30806	12	10		000108140085-7/SP	MARIA ANTONIA CARDOSO DA FONSECA	16/05/2023				

Desvincular Tablet

- Clicar no Termo de Empréstimo e fazer a impressão.

PASSO A PASSO

Vincular Aluno

Ano Letivo: 2023

Diretoria: ADAMANTINA

Município: Selecione...

Rede de Ensino: Selecione...

Escola: Selecione...

Número de Série: 12

Número do Patrimônio: 10


Modelo: Selecione...

Entregue Carregador?

Case de proteção?

RA do Aluno: 000108140085 - 7 / SP

Dados do Aluno

Nome do Aluno	RA	Termo de Empréstimo
		

Upload de Arquivo: Nenhum arquivo escolhido

- Realizar o preenchimento do termo de Devolução.



GOVERNO DO ESTADO DE SÃO PAULO
Secretaria da Educação do Estado de São Paulo
Coordenadoria de Informação, Tecnologia, Evidência e Matrícula
Departamento de Tecnologia de Sistemas

ANEXO II - TERMO DE DEVOLUÇÃO

O equipamento listado abaixo é de propriedade da Secretaria da Educação do Estado de São Paulo e está sendo cedido, por meio deste instrumento, para uso pedagógico dos(as) alunos(as) da rede. A utilização do equipamento deverá ser voltada ao atendimento das demandas relacionadas às atividades educacionais.

Equipamento	Modelo	Número de Série	Número de Patrimônio
		12	
Acessórios			
Fonte de Energia;		Case de proteção (capinha)	

1. Os signatários deste Termo de Compromisso expressam ciência de que o equipamento foi retornado em concordância com as condições impostas no termo de cessão anteriormente assinado.

Responsável pela entrega (responsável legal ou aluno +18)

Nome:

CPF:

Telefone:

Data:

Assinatura:

Responsável da escola pelo recebimento

Desvincular Tablet

- Fazer o Upload do termo e clicar em salvar.

PASSO A PASSO

Vincular Aluno

Ano Letivo: 2023

Diretoria: ADAMANTINA

Município: Selecione...

Rede de Ensino: Selecione...

Escola: Selecione...

Número de Série: 12

Número do Patrimônio: 10

Modelo: Selecione...

Entregue Carregador?

Case de proteção?

RA do Aluno: 000108140085 - 7 / SP

Dados do Aluno

Nome do Aluno	RA	Termo de Empréstimo

Upload de Arquivo: Nenhum arquivo escolhido

- O Sistema irá preencher na grid a informação com a data da devolução.

Gerenciar Tablets

Ano Letivo

Diretoria:

Município:

Rede de Ensino:

Escola:

Número de Série

Número de Patrimonio

Mostrar registros

Diretoria	Escola	código CIE	Número de Série	Número de Patrimonio	Modelo	RA	Nome do Aluno	Data da Entrega	Data de Devolução	Vincular	Desvincular	Histórico
ADAMANTINA	HELEN KELLER	30806	12	10		000108140085-7/SP	MARIA ANTONIA CARDOSO DA FONSECA	16/05/2023				

- O Botão Histórico irá apresentar todo o Histórico que foi realizado com o servidor.

Gerenciar Tablets

Ano Letivo

Diretoria:

Município:

Rede de Ensino:

Escola:

Número de Série

Número de Patrimonio

Mostrar registros

Diretoria	Escola	código CIE	Número de Série	Número de Patrimonio	Modelo	RA	Nome do Aluno	Data da Entrega	Data de Devolução	Vincular	Desvincular	Histórico
ADAMANTINA	HELEN KELLER	30806	12	10		000108140085-7/SP	MARIA ANTONIA CARDOSO DA FONSECA	16/05/2023				

- **Histórico.**

Historico

NomeDiretoria

NomeEscola

Número de Série

Número de Patrimonio



[Escolher Colunas](#) [Imprimir](#) [Gerar Excel](#) [Gerar PDF](#)

Mostrar registros

Filtro

Status	Data	Nome do Aluno	RA	Login	Usuário
Vinculado	11/05/2023 15:37:13	MARIA ANTONIA CARDOSO DA FONSECA			Eric Martins do nascimento
Aceite do Termo	11/05/2023 15:37:30	MARIA ANTONIA CARDOSO DA FONSECA			Eric Martins do nascimento
Entregue	11/05/2023 15:37:40	MARIA ANTONIA CARDOSO DA FONSECA			Eric Martins do nascimento
Desvinculado	18/05/2023 10:48:01	MARIA ANTONIA CARDOSO DA FONSECA			Eric Martins do nascimento
Termo de Devolução	19/05/2023 09:54:08	MARIA ANTONIA CARDOSO DA FONSECA			Eric Martins do nascimento
Devolvido	19/05/2023 09:54:19	MARIA ANTONIA CARDOSO DA FONSECA			Eric Martins do nascimento
Vinculado	19/05/2023 16:45:50	MARIA ANTONIA CARDOSO DA FONSECA			Eric Martins do nascimento
Aceite do Termo	19/05/2023 16:46:28	MARIA ANTONIA CARDOSO DA FONSECA			Eric Martins do nascimento
Entregue	19/05/2023 16:46:45	MARIA ANTONIA CARDOSO DA FONSECA			Eric Martins do nascimento
Desvinculado	19/05/2023 16:47:47	MARIA ANTONIA CARDOSO DA FONSECA			Eric Martins do nascimento

Registros 1 a 10 de 20

[Anterior](#) [1](#) [2](#) [Seguinte](#)

OBRIGADO!