



COMUNICADO EXTERNO

Solicitado por: Núcleo Pedagógico

Destinatário: Escolas de Anos Iniciais

Autorizado: Dirigente Regional de Ensino

Transmitido: Gabinete

Comunicado Externo: 190/2023

Data: 26/05/2023

Assunto: Cadastro Diretor PNLD e guia PNLD

Anexos: Cadastro diretor e guia digital

Prezada Equipe Gestora,

Informamos que a plataforma do PNLD Digital está aberta para cadastro e atualização de diretores. **Embora todos possam realizar seu cadastro solicitamos que seja priorizado, neste momento, apenas as escolas de Anos Iniciais, que em breve farão escolha do objeto 2 do PNLD 2023.** O manual “cadastro diretor” segue em anexo. No cadastro o diretor deve utilizar endereços eletrônicos institucionais da Seduc - SP, o próprio ou da escola. E-mail de domínio privado, é como dito, privado/particular. Segue também manual para acesso às obras do PNLD 23 objeto 2 para escolas de Anos Iniciais.


Atenciosamente,

Responsável: Madson Evandro Bortulucci

Cargo: Professor Especialista em Currículo - Arte

De acordo: Maria Aparecida Paiva

GUIA DIGITAL DO PNLD



FNDE

GUIA PNLD



- ✓ O Guia do PNLD é o documento oficial que orienta a escolha pelas escolas públicas brasileiras. Nele estão contidas as resenhas das obras, orientações sobre o registro da escolha e informações sobre o acesso ao sistema de escolha.
- ✓ Antes de registrar a escolha, é essencial que os professores analisem as resenhas apresentadas no Guia e as próprias obras, que são disponibilizados na íntegra. O objetivo é verificar que materiais estão de acordo com a realidade pedagógica da escola.

ACESSANDO O GUIA ONLINE

GUIA PNLD



- ✓ O Guia do PNLD 2023 – Objeto 1 pode ser consultado em: https://pnld.nees.ufal.br/pnld_2023_anos_iniciais_praticas/inicio.



GUIA PNLD

- ✓ Ao clicar em “Início”, indique a categoria e a área/componente que deseja pesquisar.

Guia Digital
PNLD2023
PRÁTICAS E ACOMPANHAMENTO DA APRENDIZAGEM

INÍCIO
POR QUE LER O GUIA?
APRESENTAÇÃO
ESCOLHA
CÓDIGO DAS COLEÇÕES
ATA DA ESCOLHA
EQUIPE
BAIXAR O GUIA EM PDF
BAIXAR O GUIA EM EPUB

Parceiro(a) do Livro,

Escolher os livros que serão utilizados nas escolas nos próximos anos é um símbolo da força e da autonomia que a escola possui. O Guia do PNLD é o documento oficial disponibilizado para orientar a escolha dos materiais pelas escolas públicas brasileiras. A decisão na escolha dos materiais deve ser dos professores. O processo de escolha deverá ser realizado a partir de uma reflexão coletiva, com base nas orientações constantes neste Guia. A seleção dos materiais deve ser estabelecida de forma democrática e autônoma. O registro da escolha é a consolidação de um processo autônomo, democrático, consciente e transparente.

As obras do PNLD 2023 – Objeto 2 - Práticas e Acompanhamento da Aprendizagem – são destinadas aos estudantes e professores dos anos iniciais do ensino fundamental. As escolas deverão registrar a escolha para as seguintes obras:

Categoria 1 – por área: Língua Portuguesa, Matemática, Ciências da Natureza e Ciências Humanas (Geografia e História).
Categoria 2 – por componente: Arte, Geografia e História.

Boa escolha!

Category 1: Ciências da Natureza

Category 1: Ciências Humanas

Category 1: Língua Portuguesa

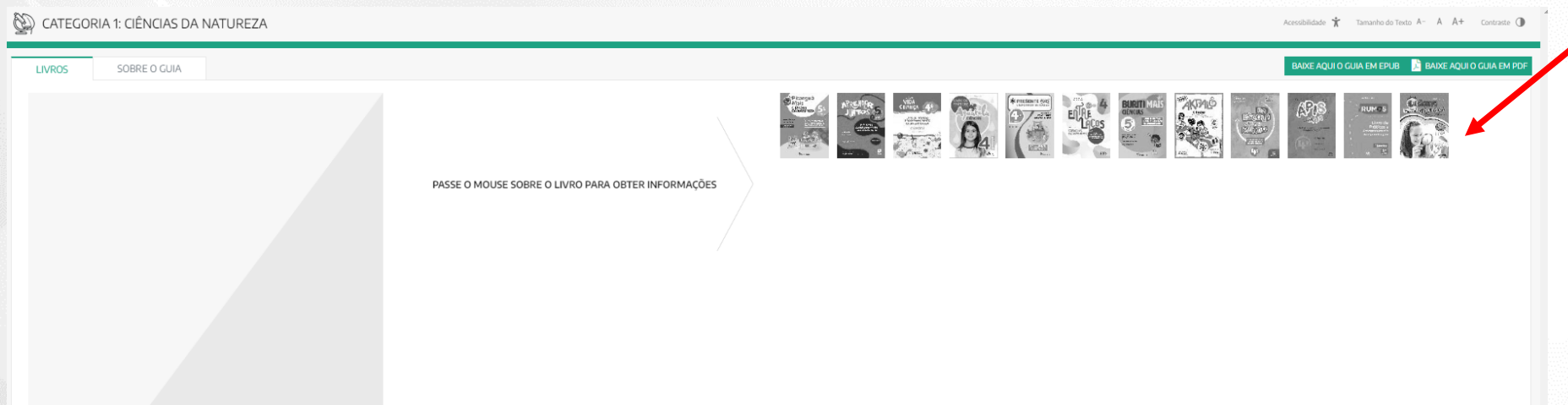
Category 1: Matemática

Category 2: Arte

Category 2: Geografia

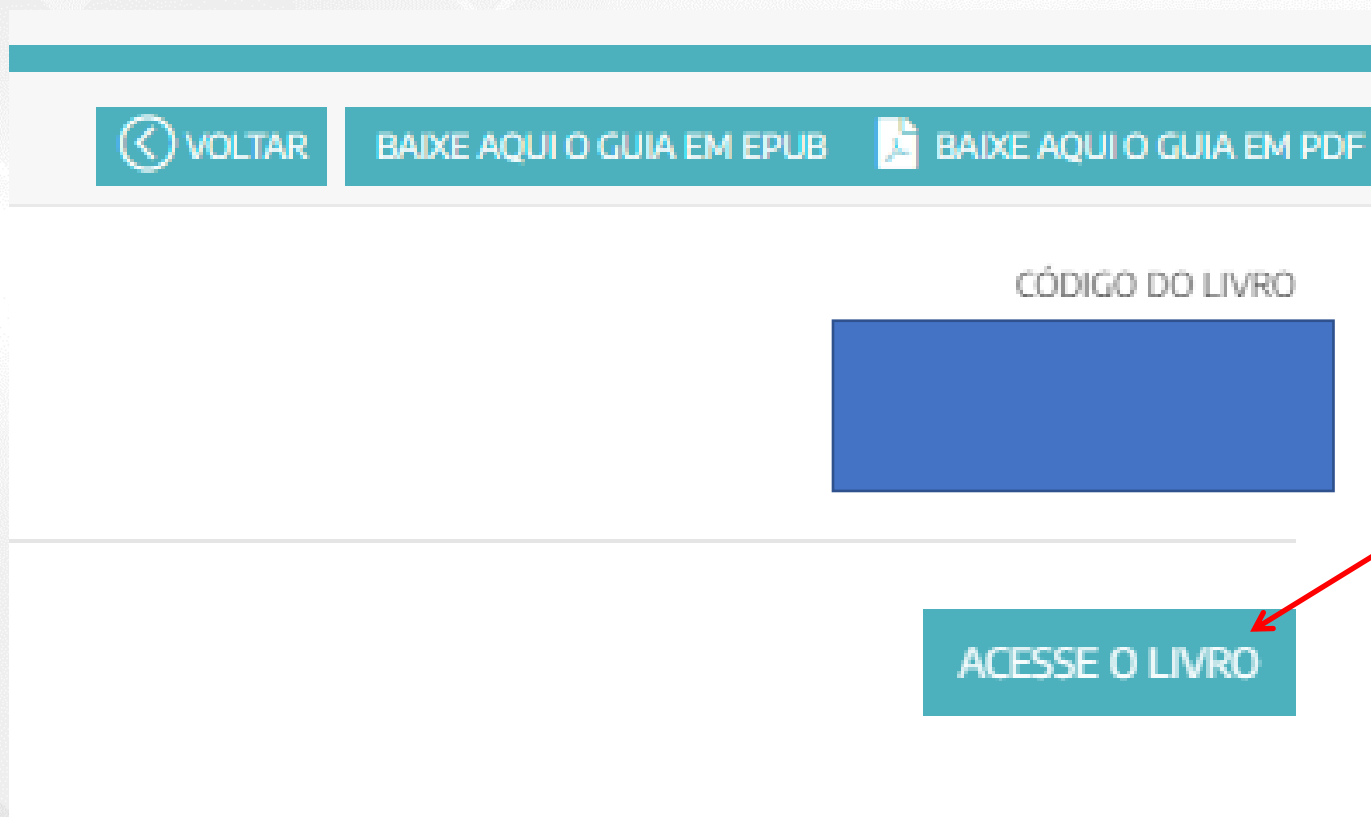
GUIA PNLD

- ✓ Clique na obra que deseja analisar para visualizar a resenha completa, descrição, análise e a obra na íntegra.



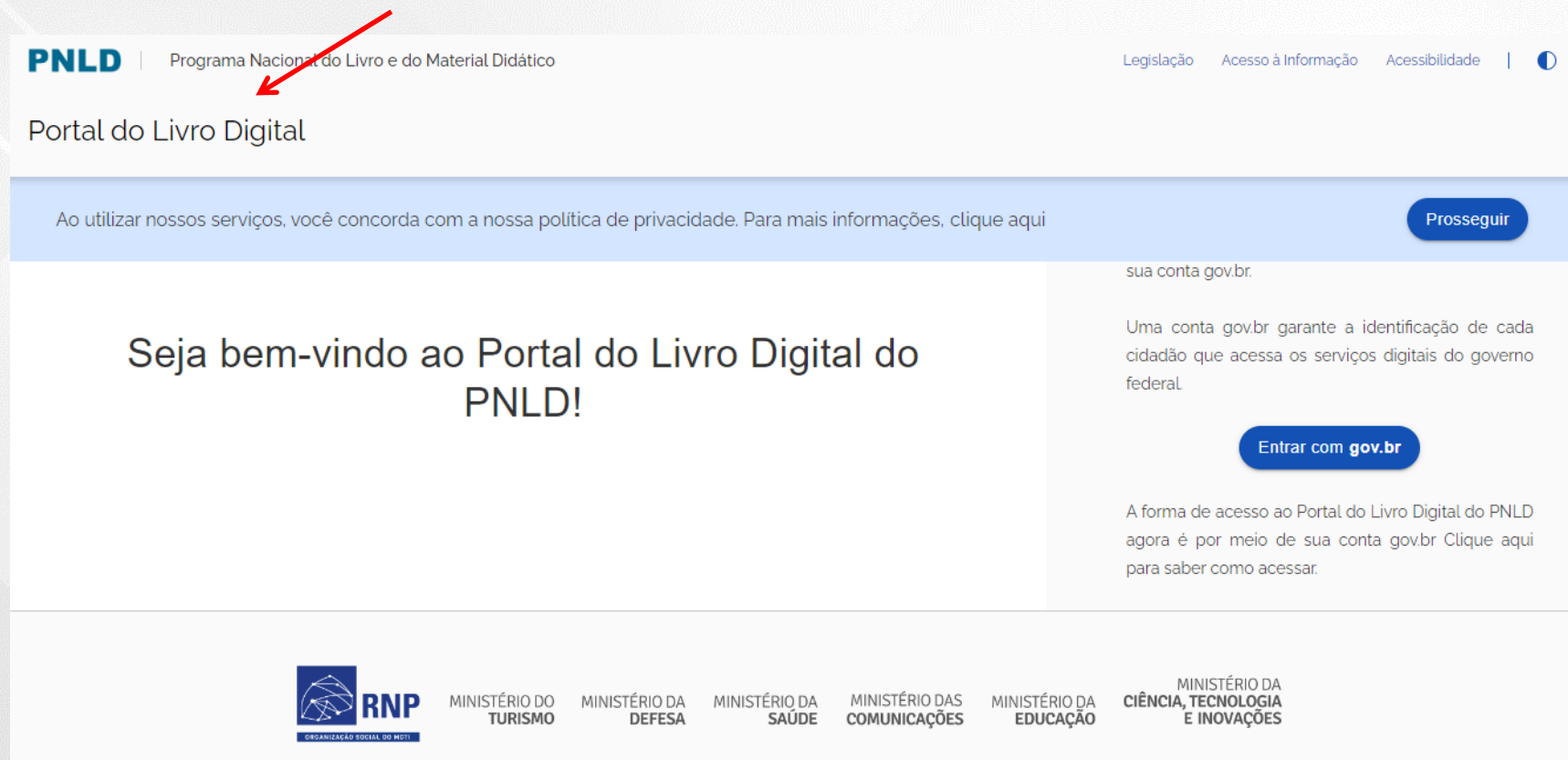
GUIAPNLD

- ✓ Ao selecionar a obra, para visualizar o conteúdo completo do material aprovado, clique em “Acesse o Livro” para visualizar a obra na íntegra.



GUIA PNLD

- ✓ Ao clicar em **“ACESSE O LIVRO”**, os professores e gestores serão direcionados ao Portal do Livro Digital (<https://pnld.fnde.gov.br/login>).



PNLD | Programa Nacional do Livro e do Material Didático

Portal do Livro Digital

Ao utilizar nossos serviços, você concorda com a nossa política de privacidade. Para mais informações, clique aqui [Prosseguir](#)

Seja bem-vindo ao Portal do Livro Digital do PNLD!

Entrar com [gov.br](#)

A forma de acesso ao Portal do Livro Digital do PNLD agora é por meio de sua conta gov.br. Clique aqui para saber como acessar.

RNP ORGANIZAÇÃO SOCIAL DO MDT

MINISTÉRIO DO TURISMO

MINISTÉRIO DA DEFESA

MINISTÉRIO DA SAÚDE

MINISTÉRIO DAS COMUNICAÇÕES

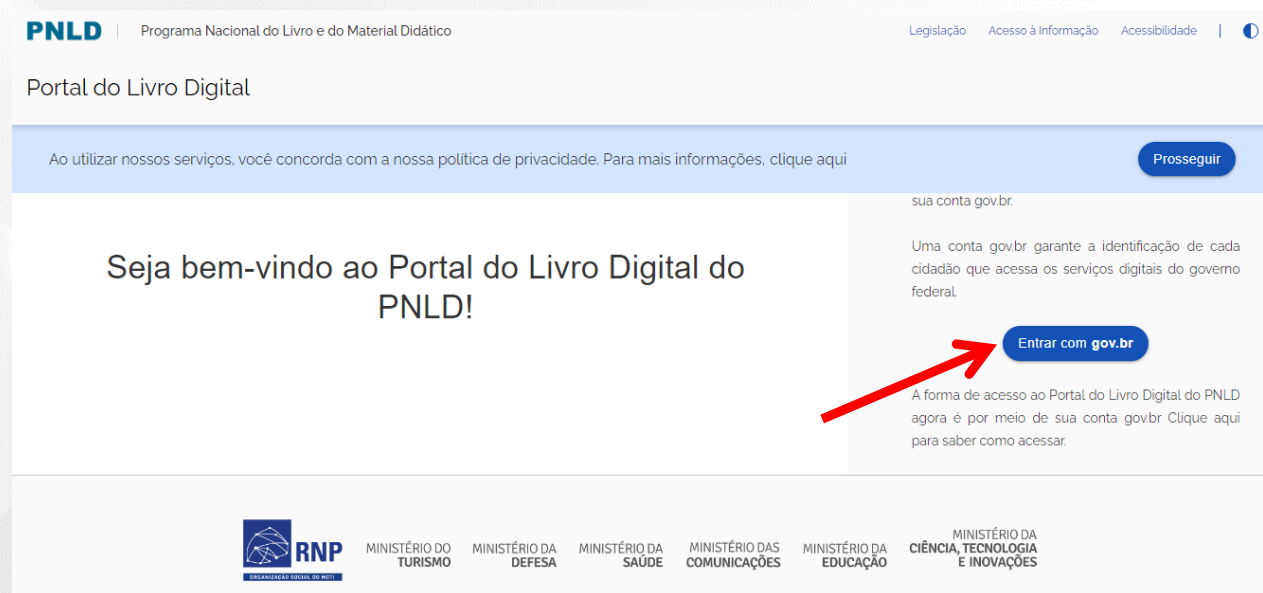
MINISTÉRIO DA EDUCAÇÃO

MINISTÉRIO DA CIÊNCIA, TECNOLOGIA E INOVAÇÕES

ACESSANDO O PORTAL DO **LIVRO DIGITAL**

GUIA PNLD

- ✓ Para acessar o Portal do Livro Digital do PNLD, utilize sua conta **GOV.br**.
- ✓ A conta **GOV.br** garante a identificação de cada cidadão que acessa os serviços digitais do governo federal.
- ✓ Os professores e gestores deverão clicar em **“Entrar com GOV.br”** para ter acesso as obras na íntegra do PNLD 2023 – Objeto 2 – Práticas.



The screenshot shows the homepage of the PNLD Portal do Livro Digital. At the top, there is a navigation bar with the PNLD logo and the text 'Programa Nacional do Livro e do Material Didático'. To the right, there are links for 'Legislação', 'Acesso à Informação', and 'Acessibilidade'. Below the navigation bar, the page title 'Portal do Livro Digital' is displayed. A blue banner contains a privacy notice: 'Ao utilizar nossos serviços, você concorda com a nossa política de privacidade. Para mais informações, clique aqui' and a 'Prosseguir' button. The main content area is split into two columns. The left column has the heading 'Seja bem-vindo ao Portal do Livro Digital do PNLD!'. The right column contains the text 'sua conta gov.br.' followed by 'Uma conta gov.br garante a identificação de cada cidadão que acessa os serviços digitais do governo federal.' Below this is a blue button labeled 'Entrar com gov.br', which is highlighted by a red arrow. At the bottom of the right column, there is a link: 'A forma de acesso ao Portal do Livro Digital do PNLD agora é por meio de sua conta gov.br Clique aqui para saber como acessar.' The footer of the page features the RNP logo and logos for the Ministries of Tourism, Defense, Health, Communications, Education, and Science, Technology and Innovation.

PNLD Digital

- ✓ Ao clicar em “Entrar com GOV.br”, os professores e gestores serão redirecionados ao site <https://sso.acesso.gov.br/login>
- ✓ Insira o seu CPF no campo indicado e clique em “CONTINUAR”:

gov.br

Alto Contraste VLibras

Identifique-se no gov.br com:

Número do CPF

Digite seu CPF para **criar** ou **acessar** sua conta gov.br.

CPF

Digite seu cpf

Continuar

Outras opções de identificação:

Login com seu banco SUA CONTA SERÁ PRATA

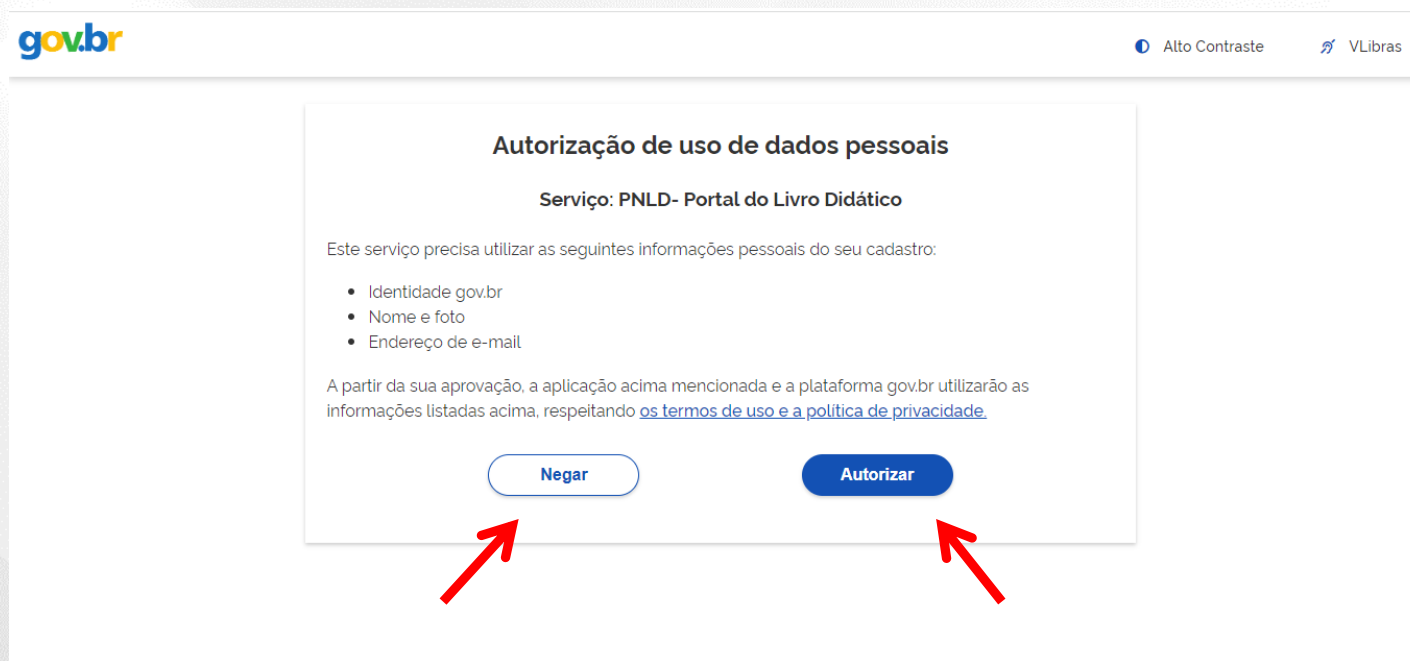
Login com QR code

Certificado Digital

Seu certificado em nuvem

PNLD Digital

- ✓ Ao clicar em “Entrar”, os professores deverão **autorizar o uso de dados pessoais** para acessar o Portal do Livro.
- ✓ Clique em “Autorizar”.



SOLICITANDO ACESSO PARA PROFESSOR

PNLD Digital

- ✓ Ao clicar em “Entrar”, os professores deverão **vincular o seu perfil de acesso ao Portal do Livro à uma unidade de ensino** para visualizar as obras na íntegra.
- ✓ Leia cuidadosamente o Aviso de Privacidade e clique em “Recusar” ou “Aceitar”.

Aviso de Privacidade - Portal do Livro Digital

Em atenção às diretrizes previstas na Lei Federal nº 13.709/2018 (Lei Geral de Proteção de Dados ou “LGPD”), o presente Aviso de Privacidade possui o objetivo de informar como são tratados os dados pessoais no âmbito do **Portal do Livro Digital do PNLD (“Portal”)**.

1. Quem é o Controlador dos dados pessoais?
O Controlador dos dados pessoais tratados no âmbito do Portal do Livro Digital é o Fundo Nacional de Desenvolvimento da Educação – FNDE, Autarquia Federal vinculada ao Ministério da Educação.

Em caso de dúvidas relacionadas ao presente aviso, envie uma mensagem ao nosso Encarregado pelo Tratamento de Dados:

Nome: **Serviço de Atendimento ao Cidadão**
Canal de contato: Através do telefone: **0800-616161** ou e-mail: ouvidoria@fnde.gov.br

2. Como e para quais motivos meus dados pessoais são utilizados?
Todos os dados pessoais abaixo são tratados com o objetivo de permitir alcance das finalidades específicas de identificar, autenticar os usuários adequadamente, viabilizar o funcionamento do Portal e atender eventuais requisições oficiais e/ou legislações aplicáveis.

Professor	<ul style="list-style-type: none">• Nome completo• CPF• E-mail• Telefone• UF, município e unidade de ensino• Etapa da educação de atuação
	<ul style="list-style-type: none">• Nome completo• CPF

PNLD Digital

- ✓ Preencha os dados complementares:
- ✓ Selecione a UF da sua escola.

Dados complementares

Bem-vindo Professor! Com o objetivo de fornecer a melhor experiência em nossa plataforma, solicitamos que preencha os dados complementares abaixo:



UF

Selecione a unidade da federação

Continuar

PNLD Digital

- ✓ Selecione o Município da sua escola.

Dados complementares

Bem-vindo Professor! Com o objetivo de fornecer a melhor experiência em nossa plataforma, solicitamos que preencha os dados complementares abaixo:



Selecione a UF



Selecione o Município



Selecione a sua Unidade de Ensino



Selecione a Etapa da Educação de atuação

Município

Selecione o município

Brasília

Voltar

Continuar

PNLD Digital

- ✓ Indique sua unidade escolar.

Dados complementares

Bem-vindo Professor! Com o objetivo de fornecer a melhor experiência em nossa plataforma, solicitamos que preencha os dados complementares abaixo:



Unidade de Ensino

JI 03 DO GAMA

Voltar

Continuar

PNLD Digital

- ✓ Indique qual etapa de ensino sua escola oferta.

Dados complementares

Bem-vindo Professor! Com o objetivo de fornecer a melhor experiência em nossa plataforma, solicitamos que preencha os dados complementares abaixo:



Etapa da Educação de atuação

Seleção a Etapa da Educação de atuação

Voltar

Continuar

PNLD Digital

- ✓ Clique em Finalizar.

Dados complementares

Bem-vindo Professor! Com o objetivo de fornecer a melhor experiência em nossa plataforma, solicitamos que preencha os dados complementares abaixo:

UF	Município	Unidade de Ensino	Etapa da Educação de atuação	Ações
Distrito Federal	Brasília	JI 03 DO GAMA	Educação Infantil	

Finalizar

PNLD Digital

- ✓ Após a finalização do cadastro, o (a) Diretor (a), Coordenador(a), a Equipe do Livro ou o Secretário(a) de Educação deverá aprovar o cadastro do professor ao Portal do Livro.
- ✓ Quando aprovado o cadastro, o professor receberá um e-mail com a notificação.



Quase lá!

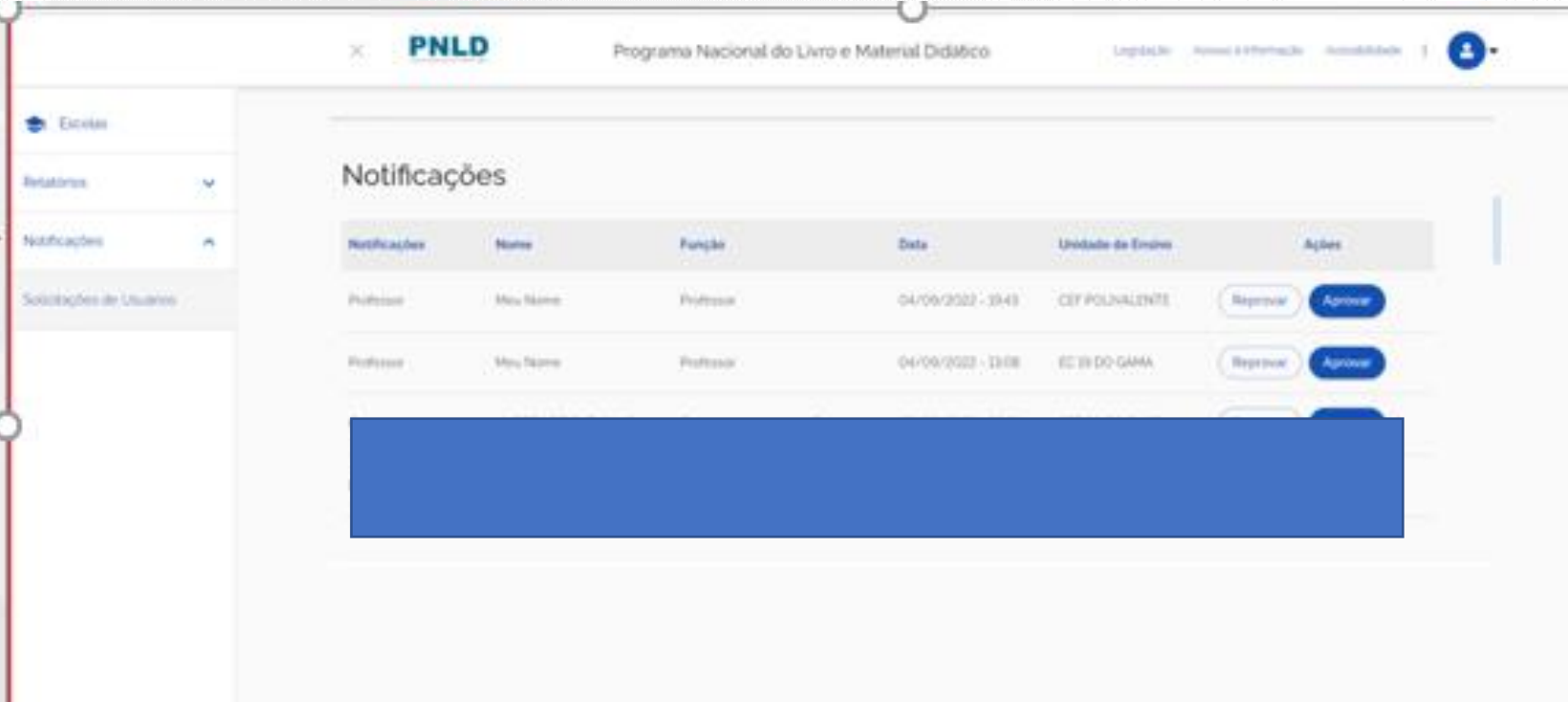
✓ **Sucesso** Você receberá um e-mail de notificação quando a sua solicitação de acesso for aprovada.

Fechar

APROVANDO O CADASTRO DO PROFESSOR

PNLD Digital

- ✓ O(a) Diretor (a), Coordenador(a), a Equipe do Livro e o Secretário(a) de Educação visualizarão no Sistema PNLD Digital todas as escolas que solicitaram acesso à obra na íntegra.
- ✓ Clique no ícone   (três tracinhos) >> **“Notificações”** >> **Solicitações de Usuários** para liberar o acesso do professor.

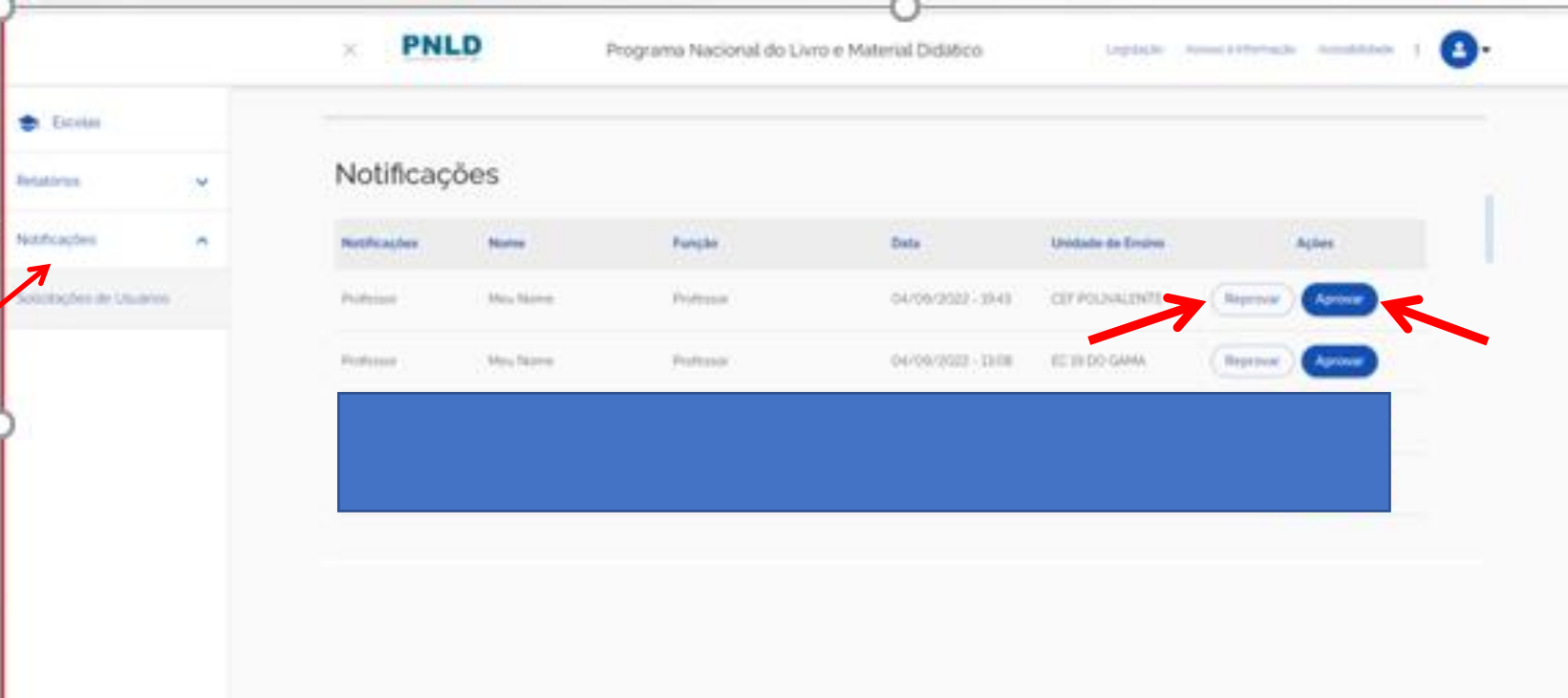


The screenshot shows the PNLD Digital interface. The top navigation bar includes the PNLD logo and the text 'Programa Nacional do Livro e Material Didático'. The left sidebar contains a menu with items: 'Escolas', 'Relatórios', 'Notificações', and 'Solicitações de Usuários'. A red arrow points to the 'Notificações' menu item. The main content area is titled 'Notificações' and contains a table with the following data:

Notificação	Nome	Função	Data	Unidade de Ensino	Ações
Professor	Meu Nome	Professor	04/09/2022 - 2043	CEF POLVALENTE	<button>Reprovar</button> <button>Aprovar</button>
Professor	Meu Nome	Professor	04/09/2022 - 1208	EC 29 DO GAMA	<button>Reprovar</button> <button>Aprovar</button>

PNLD Digital

- ✓ Clique em “Solicitação de Usuários” para **Aprovar** ou **Recusar** as solicitações.



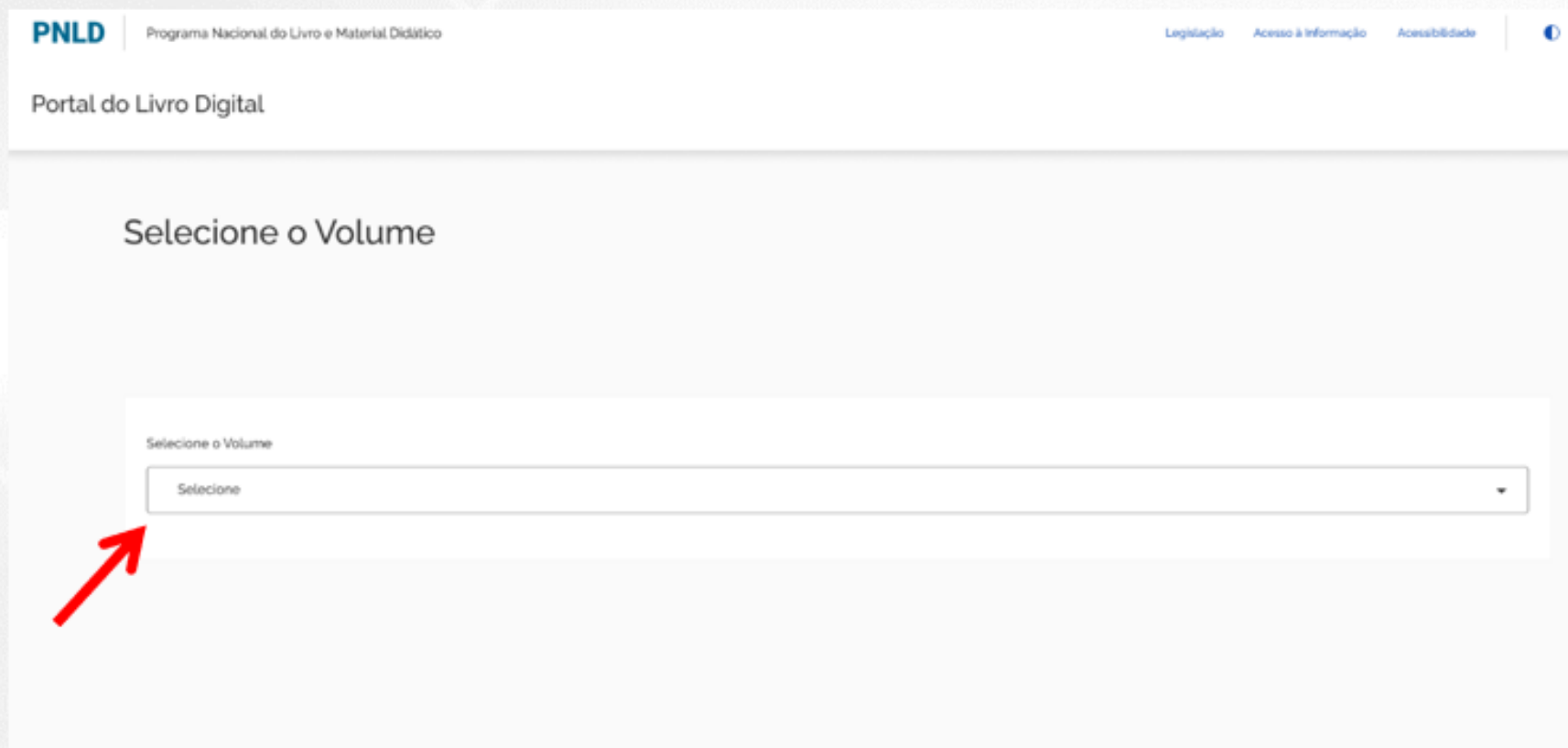
The screenshot displays the PNLD Digital interface. The top navigation bar includes the PNLD logo, the full name 'Programa Nacional do Livro e Material Didático', and user information. A left sidebar contains menu items: 'Escolas', 'Relatórios', 'Notificações', and 'Solicitação de Usuários'. The main content area is titled 'Notificações' and features a table with the following columns: 'Notificações', 'Nome', 'Função', 'Data', 'Unidade de Ensino', and 'Ações'. Two rows of data are visible, each with 'Recusar' and 'Aprovar' buttons. Red arrows point to the 'Solicitação de Usuários' menu item and the 'Aprovar' buttons in the table.

Notificações	Nome	Função	Data	Unidade de Ensino	Ações
Professor	Meu Nome	Professor	04/09/2022 - 1943	CEP POLVALENTE	Recusar Aprovar
Professor	Meu Nome	Professor	04/09/2022 - 1308	EC 23 DO GAMA	Recusar Aprovar

ACESSANDO A OBRA NA ÍNTEGRA

PNLD Digital

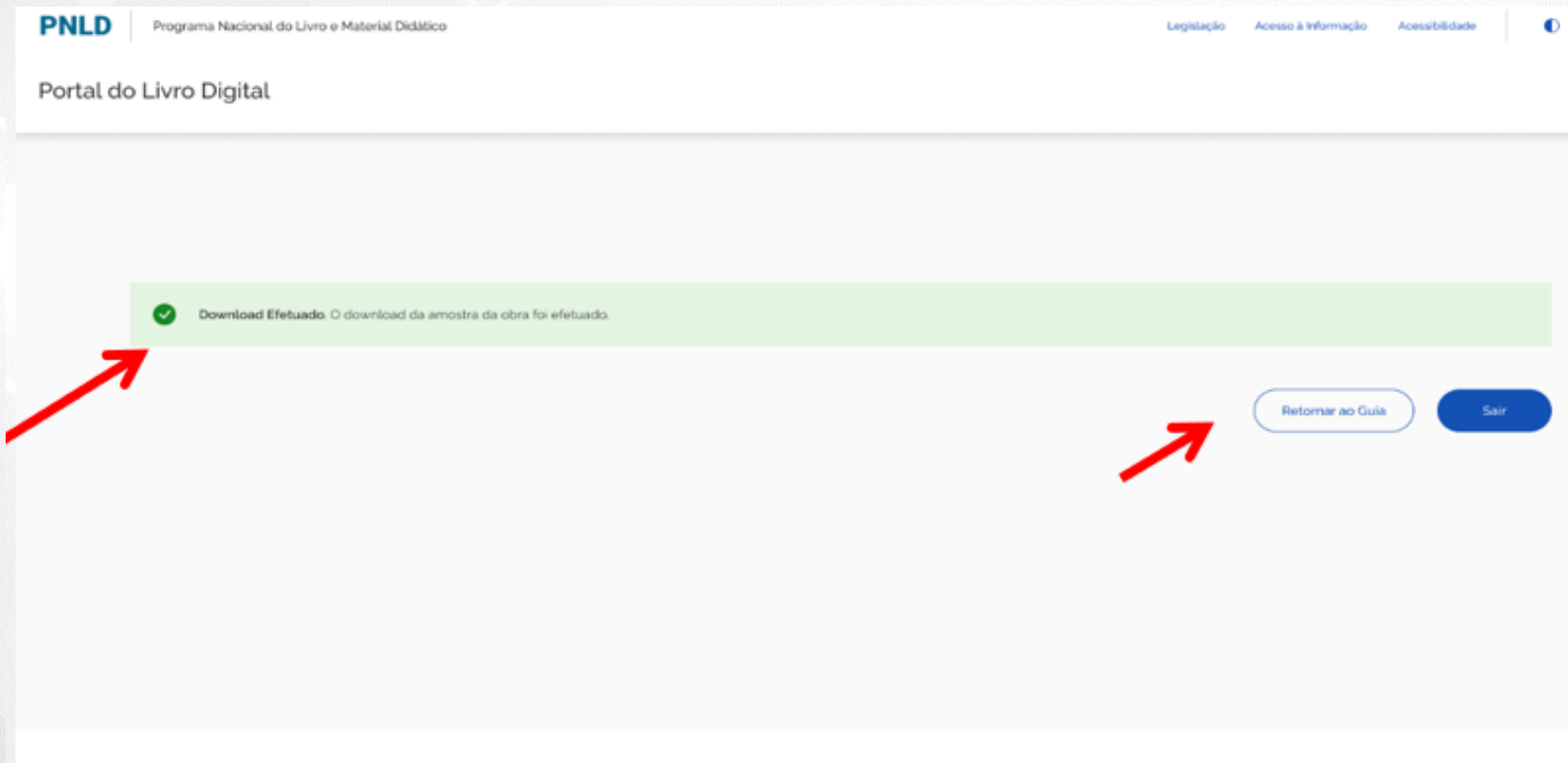
- ✓ Como acesso liberado pelo gestor da escola, o professor poderá visualizar a obra na íntegra.
- ✓ Ao acessar o Guia, clicar em ACESSE O LIVRO, o professor poderá selecionar e visualizar a obra que deseja visualizar.



The screenshot displays the 'Portal do Livro Digital' interface. At the top, the PNLD logo and 'Programa Nacional do Livro e Material Didático' are visible, along with links for 'Legislação', 'Acesso à Informação', and 'Acessibilidade'. The main heading is 'Selecione o Volume'. Below this, there is a dropdown menu with the label 'Selecione o Volume' and a placeholder text 'Selecione'. A red arrow points to the dropdown menu.

PNLD Digital

- ✓ Ao finalizar o download, a obra poderá ser visualizada.




IMPORTANTE!

- ✓ Os comunicados sobre a escolha serão encaminhados para o e-mail cadastrado no PDDE Interativo. É importante mantê-lo atualizado.
- ✓ Informações sobre o Programa do Livro e do Material Didático estão disponíveis em <https://www.gov.br/fnde/pt-br/aceso-a-informacao/acoes-e-programas/programas/programas-do-livro>.
- ✓ Dúvidas: livrodidatico@fnde.gov.br



Cadastro de Diretor(a) pela Secretaria de Educação

PNLD Digital



Cadastro PNLD DIGITAL



- ✓ A plataforma PNLD Digital é o novo sistema que será utilizado para todas as ações relacionadas ao PNLD.
- ✓ O sistema pode ser acessado no seguinte endereço eletrônico <https://pnlddigital.fnnde.gov.br/login>
- ✓ O acesso ao sistema é feito com o CPF e senha pessoal e intransferível.

Acessando o sistema

- ✓ Para solicitar cadastro, acesse o sistema em <https://pnlddigital.fnde.gov.br/login>.
- ✓ As escolas devem solicitar cadastro em “Gestor de Unidade de Ensino”.
- ✓ Ao solicitar cadastro no PNLD Digital, se o Gestor de Unidade de Ensino não receber o link de liberação de acesso ao sistema, a Secretaria de Educação precisará verificar o cadastro do diretor e atualizar, se necessário (Ver slide 6). Caso haja alteração no cadastro de diretor já vinculado ao sistema, a atualização realizada deverá ser informada à equipe do livro por meio do e-mail livrodidatico@fnde.gov.br.

Login

Usuário

Insira seu CPF ou e-mail

Senha

Insira sua senha

Não sou um robô

reCAPTCHA
Privacidade - Termos

Entrar

Esqueci minha senha
Deseja se cadastrar? Escolha uma opção abaixo:

Editoras e Empresas

Secretário de Educação

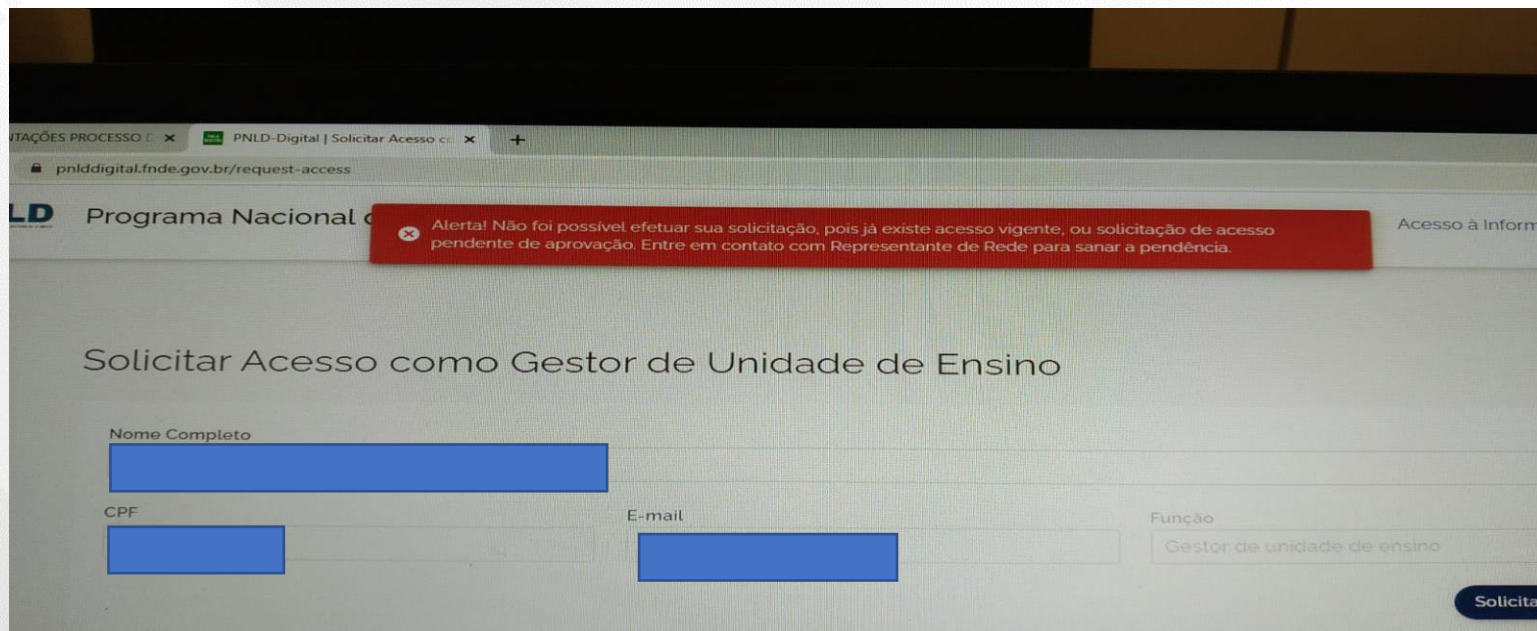
Gestor de Unidade de Ensino

PNLD Digital

- ✓ O Diretor que **já possui cadastro no PNLD Digital**, ao solicitar novo acesso como gestor de unidade de ensino, o sistema apresentará a seguinte mensagem:

Alerta! Não foi possível efetuar sua solicitação, pois já existe acesso vigente, ou solicitação de acesso pendente de aprovação. Entre em contato com Representante de rede para sanar a pendência.

- ✓ Nesse caso, o diretor da escola deverá verificar com a Secretaria de Educação se o cadastro está atualizado. Se os dados estiverem corretos, basta clicar em “Esqueci minha senha” na pagina inicial do sistema.



PNLD Digital

- ✓ O(A) Diretor(a) que não está vinculado a uma escola no PNLD Digital, ao solicitar acesso como gestor de unidade de ensino, o sistema apresentará a mensagem:

✘ Diretor(a), não há nenhuma escola vinculado ao seu CPF. Entre em contato com a equipe da sua Secretaria de Educação, para que ela atualize o seu cadastro no sistema.

- ✓ Nesse caso, a Secretaria de Educação deverá vincular o(a) diretor(a) à escola em que ele atua.

Vinculação de Diretor à Escola

Para vincular o diretor a uma escola, primeiramente a secretaria de educação deverá localizar a escola.







Para localizar a escola, basta inserir o código INEP ou nome da escola no campo de busca.

 > Lista de Escolas

Lista de Escolas


Nome Escola ou Cód. Inep



Código INEP	Escola	Esfera	UF	Município	Localização	Situação	Ações
12000094	ESC COLEGIO CRISTAO CRUZEIRO	Estadual	AC	Cruzeiro do Sul	Urbana	Em Atividade	 
12000108	ESC PRESIDENTE TANCREDO DE ALMEIDA NEVES	Estadual	AC	Cruzeiro do Sul	Urbana	Em Atividade	 
12000124	ESC 17 DE NOVEMBRO	Municipal	AC	Cruzeiro do Sul	Rural	Em Atividade	 

Vinculação de Diretor à Escola

Após localizar a escola basta a Secretaria de Educação clicar no ícone  para vincular o diretor à escola.

 > Lista de Escolas

Lista de Escolas

Nome Escola ou Cód. Inep



Código INEP	Escola	Esfera	UF	Município	Localização	Situação	Ações
12000094	ESC COLEGIO CRISTAO CRUZEIRO	Estadual	AC	Cruzeiro do Sul	Urbana	Em Atividade	 
12000108	ESC PRESIDENTE TANCREDO DE ALMEIDA NEVES	Estadual	AC	Cruzeiro do Sul	Urbana	Em Atividade	 
12000124	ESC 17 DE NOVEMBRO	Municipal	AC	Cruzeiro do Sul	Rural	Em Atividade	 

PNLD Digital

- ✓ O primeiro acesso do gestor da escola é concedido somente após a Secretaria de Educação atualizar no perfil da escola os dados cadastrais do atual diretor.
- ✓ Somente após essa atualização o Diretor pode solicitar acesso clicando em “Gestor de Unidade de Ensino.”
- ✓ Após atualização, basta clicar em salvar.

AC / Cruzeiro do Sul < Voltar

Estadual
Urbana

Endereço

Cod IBGE
1200203

Endereço
Rua Antônio Costeira

Complemento

Número * 1505 Bairro * Cohab

CEP * 69980-000 Telefone * (68) 99224-0541

E-mail * [redacted] Site

Diretor

CPF * [redacted] Nome * [redacted]

E-mail * [redacted]

Responsável pelo Recebimento de Livros

CPF * [redacted] Nome * [redacted]

Telefone * (68) 99972-7734 E-mail * [redacted]

Cargo/Função *
Coordenadora Administrativa

Acessando o sistema

- ✓ Após atualização do diretor realizada pela Secretaria, para solicitar cadastro, o diretor da escola deve solicitar acesso ao sistema em <https://pnlddigital.fnde.gov.br/login>.
- ✓ O diretor deve solicitar cadastro em “Gestor de Unidade de Ensino”.
- ✓ Ao solicitar cadastro no PNLD Digital, se o Gestor de Unidade de Ensino não receber o link de liberação de acesso ao sistema, a Secretaria de Educação precisará verificar o cadastro do diretor e atualizar, se necessário. Alteração de dados de diretor já cadastrado, depois de realizada, deverá ser informada à equipe do livro por meio do e-mail livrodidatico@fnde.gov.br.



Acessando o Sistema Diretor(a)

Cadastro

- ✓ O(A) Secretário(a) de Educação poderá cadastrar e gerenciar perfis de Coordenador(es) do Livro, Equipe do Livro, bibliotecários e diretores de escola no Sistema PNLD Digital. Os perfis de Coordenador(es) do Livro e Equipe do Livro poderão gerenciar os diretores da rede de ensino no sistema.
- ✓ Os coordenadores poderão cadastrar e gerenciar técnicos da secretaria como equipe do livro, bibliotecários e diretores de escola.
- ✓ O manual com o passo a passo de como cadastrar perfis de Coordenador(es) do Livro e Equipe do Livro no Sistema PNLD Digital encontra-se disponível no link <https://www.gov.br/fnde/pt-br/aceso-a-informacao/acoes-e-programas/programas/programas-do-livro/pnld/manuais-pdde-simec>

Acessando o sistema

- ✓ Após a atualização realizada pela Secretaria, o diretor deve clicar em Gestor de Unidade de Ensino, na página inicial do sistema.

O FNDE dá boas-vindas ao PNLD Digital.

Esta é a nova ferramenta que auxiliará o FNDE e seus parceiros na garantia do direito de todos os estudantes e professores a livros e materiais de qualidade, no âmbito do PNLD, colaborando para a melhoria contínua da educação pública brasileira.

Para consultar os editais do PNLD, basta acessar o portal do FNDE, clicando aqui.

Para orientações gerais sobre o Programa, bem como ações voltadas a escolas e redes de ensino, basta acessar o portal do FNDE, clicando aqui.

Login

Usuário

Senha

Não sou um robô

reCAPTCHA
Privacidade - Termos

Entrar

Esqueci minha senha
Deseja se cadastrar? Escolha uma opção abaixo:

Editoras e Empresas

Secretário de Educação

Gestor de Unidade de Ensino

PNLD Digital

- ✓ Ao clicar em “Gestor de Unidade de Ensino”, o diretor será direcionado para a tela “Termos de Uso”.
- ✓ O diretor deve aceitá-lo antes de prosseguir.



Acessando o sistema

- ✓ O diretor deve preencher os dados solicitados e clicar em “Solicitar Acesso”. Atenção ao e-mail informado! O e-mail do(a) diretor(a) deverá ser o mesmo cadastrado pela secretaria de educação no perfil da escola.

Solicitar Acesso como Gestor de Unidade de Ensino

Nome Completo

CPF

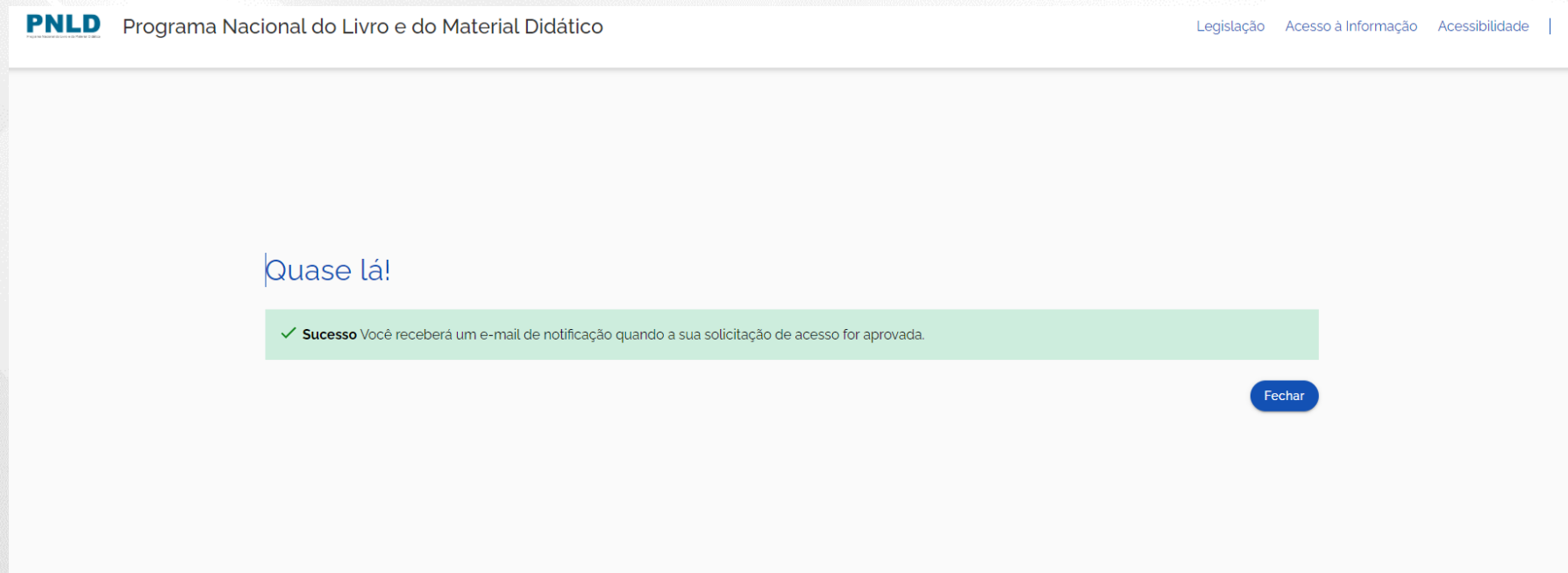
E-mail

Função

[Solicitar Acesso](#)

PNLD Digital

- ✓ Se os dados informados forem os mesmos cadastrados pela Secretaria no cadastro de diretor, o Sistema PNLD Digital validará as informações do diretor. Um e-mail de notificação será encaminhado para o e-mail do diretor cadastrado no sistema.



The screenshot shows the top of the PNLD Digital website. The header includes the PNLD logo and the text "Programa Nacional do Livro e do Material Didático". On the right side of the header, there are links for "Legislação", "Acesso à Informação", and "Acessibilidade". The main content area displays a message: "Quase lá!" followed by a green success notification box that reads: "✓ Sucesso Você receberá um e-mail de notificação quando a sua solicitação de acesso for aprovada." A blue "Fechar" button is located at the bottom right of the notification box.

Identificação do Gestor

- ✓ O gestor da escola receberá um link por e-mail para liberação do acesso ao Sistema PNLD Digital.

[PNLD Digital] Solicitação aprovada de acesso

Prezado(a) Gestor(a),

Informamos que seu acesso ao PNLD foi aprovado. Para acessar o sistema, clique no link abaixo:
<https://digi.hmg.apps.rnp.br/reset-password/316d93f4-147b-4d2a-b6f3-9bd8b0116766>

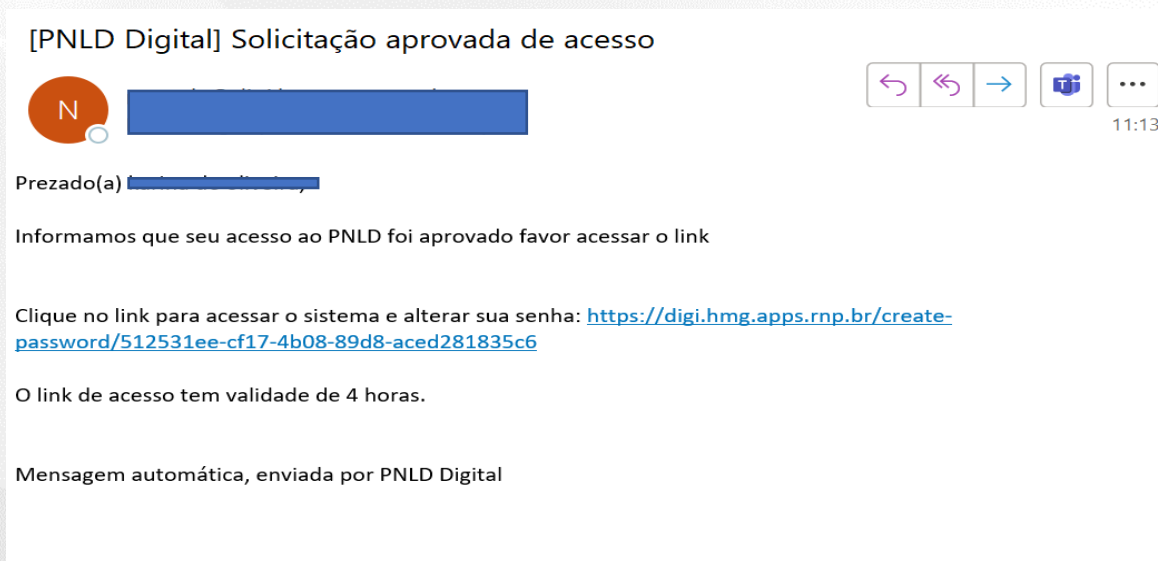
Mensagem automática, enviada por: PNLD Digital

Não responder

Identificação do Gestor

Importante!

- Por questões de segurança, o link recebido por e-mail para acesso ao *PNLD Digital* tem duração de apenas **4 horas**, expirando sua validade findado esse prazo.
- Sendo o link for acessado no período de quatro horas o usuário receberá o e-mail abaixo. Ao Clicar no link contido no e-mail será direcionado ao sistema para registro da senha de acesso.



Ao acessar o link recebido por e-mail, o(a) diretor(a) deverá cadastrar senha de acesso ao PNLD Digital.

É importante atentar para os critérios exigidos para a criação das senhas, que devem ter obrigatoriamente:

- uma letra minúscula;
 - uma letra maiúscula;
 - um número;
 - um caractere especial; e
 - 11 caracteres no mínimo.
- ✓ Se todos os critérios não forem respeitados, o botão SALVAR não será habilitado.

Nova senha

Preencha os dados do usuário:

CPF

Insira sua senha

Repetir Senha

Repita sua senha

Não sou um robô

Li e aceito os termos de uso.


Salvar

RECAPTCHA
Privacidade - Termos

- ✗ Deve conter ao menos uma letra minúscula
- ✗ Deve conter ao menos uma letra maiúscula
- ✗ Deve conter ao menos um número
- ✗ Deve conter ao menos um caractere especial
- ✗ Deve conter ao menos 11 caracteres

PNLD Digital

- ✓ Será solicitado no cadastro de uma etapa de recuperação de senha. As respostas informadas serão necessárias para recuperação de senha caso o(a) diretor(a) esqueça a senha do sistema.



Perguntas e respostas

Escolha e responda as duas perguntas abaixo para prosseguir:

Escolha perguntas que possa lembrar facilmente a resposta, pois esse processo será crucial para recuperação de senha no futuro.

Pergunta 1

Resposta

Resposta:

Pergunta 2

Resposta

Resposta:

PNLD Digital

- ✓ Após o cadastro da senha, o gestor da unidade de ensino já pode acessar o PNLD Digital em <https://pnlddigital.fnde.gov.br/login> com seu CPF e a senha cadastrada.

O FNDE dá boas-vindas ao PNLD Digital.

Esta é a nova ferramenta que auxiliará o FNDE e seus parceiros na garantia do direito de todos os estudantes e professores a livros e materiais de qualidade, no âmbito do PNLD, colaborando para a melhoria contínua da educação pública brasileira.

Para consultar os editais do PNLD, basta acessar o portal do FNDE, clicando aqui.

Para orientações gerais sobre o Programa, bem como ações voltadas a escolas e redes de ensino, basta acessar o portal do FNDE, clicando aqui.



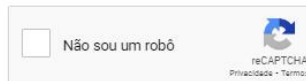
Login

Usuário

Insira seu CPF ou e-mail

Senha

Insira sua senha



Entrar

Esqueci minha senha

Deseja se cadastrar? Escolha uma opção abaixo:

Representante de Editora

Representante de Rede de Ensino


Gestor de Unidade de Ensino

PNLD Digital





- ✓ Ao acessar o sistema, o(a) diretor(a) da escola visualizará todas as escolas as quais ele é vinculado.

Código INEP	Escola	Esfera	UF	Município	Localização	Situação	Ações
16000587	ESC EST DUQUE DE CAXIAS	Estadual	AP	Calçoene	Rural	Em Atividade	 

Resete de Senha

- ✓ Caso o(a) diretor(a) tenha esquecido a senha ou as respostas de segurança, a Secretaria deverá resetar senha e perguntas de segurança clicando em “Gerenciar Usuários”.
- ✓ Para acessar a funcionalidade “Gerenciar Usuários”:
 - Clique no menu lateral, clique nos três traços, no canto superior esquerdo
 - Ou clique em  , no canto superior direito da tela.



Código INEP	Escola	Esfera	UF	Município	Localização	Situação	Ações
53000200	CEE 02 DE BRASILIA	Estadual	DF	Brasília	Urbana	Em Atividade	 
53000234	CEJA ASA SUL - CESAS	Estadual	DF	Brasília	Urbana	Em Atividade	 

Resete de Senha

- ✓ Informe o CPF, e em seguida clique em 



Home > Usuários

Usuários

Search: [Redacted] x | [Redacted] | Todos os Perfis | Todas as situações

[+ Cadastrar Usuário](#)

Últimos usuários cadastrados

Nome do usuário	CPF	Perfil	Status	Ações
[Redacted]	[Redacted]	[Redacted]	Ativo	    

Exibir 10 ▾

1 de 1 Páginas <>



- Portal do FNDE:
<https://www.gov.br/fnde/pt-br/acesso-a-informacao/acoes-e-programas/programas/programas-do-livro>
- Dúvidas:
livrodidatico@fnde.gov.br