



SECRETARIA DA EDUCAÇÃO DO ESTADO DE SÃO PAULO

**Secretaria Escolar Digital**

# Tutorial

## Inscrição on-line



## Introdução:

A secretaria da educação desenvolveu o processo de inscrição on-line, onde responsáveis e interessados maior de 18 anos, que se encontram fora da rede pública, terá total autonomia para realizar a inscrição sem sair de casa.

A Inscrição on-line está disponível na Plataforma Secretaria Escolar Digital - SED.

Os perfis para acompanhamento do processo na Unidade Escolar ou Diretoria de Ensino, da rede estadual são vinculados de acordo com o cadastro funcional dos servidores, onde estão alocados no sistema (UA de alocação).

## Acesso para inscrição on-line

**Passo 1** - Acesse a plataforma SED por meio do link

<https://sed.educacao.sp.gov.br/NCA/PreInscricaoOnline/login>

**Passo 2** – Ao acesse a plataforma será solicitado o preenchimento dos campos: nome completo e e-mail.

### Pré-Inscrição Online

Olá!

Bem vindo ao sistema para pré-inscrição de estudante, do Ensino Fundamental e Ensino Medio, na rede pública do Estado de São Paulo.

Primeiramente, solicitamos que nos informe seu nome e seu email. Enviaremos um email de confirmação para que você possa iniciar a pré-Incrição de um ou mais estudantes.

Esse email também será utilizado, caso seja necessário, para contato com você. Algumas informações importantes:

- A pré-inscrição na rede pública serve para ingresso na rede estadual já no ano de 2020. O processo para matrícula na rede pública a partir de 2021 ainda não está aberto.
- Sua pré-inscrição será realizada em uma escola de posto de inscrição. Essa escola irá realizar a análise e validação dos documentos solicitados e não necessariamente a escola definida como posto de inscrição será a escola em que o estudante será matriculado. A matrícula é realizada, ainda em 2020, em escola próxima à residência do estudante, com o tipo de ensino e vaga disponível;
- O processo de transferência entre escolas da rede pública está suspenso, nesse momento. Essa atividade será retomada após retorno das aulas presenciais.

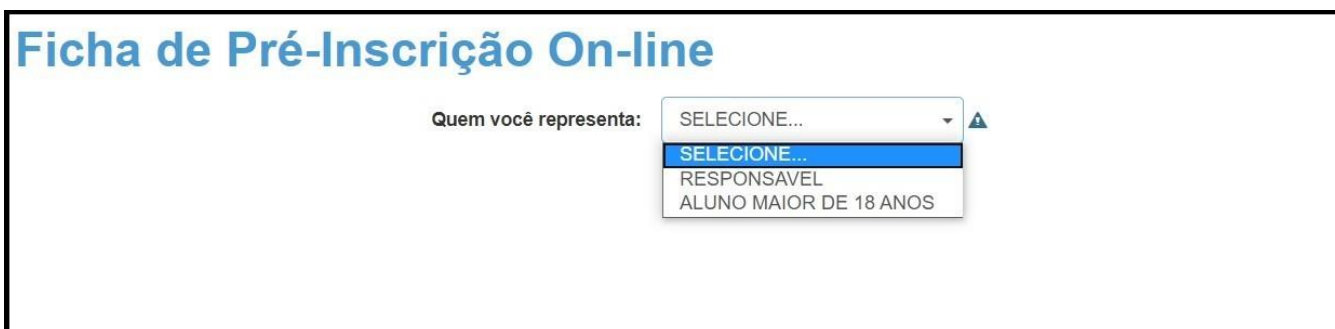
Nome:

E-Mail:

**Passo 3** – O responsável ou interessado maior de 18 anos receberá um e-mail com o link para preenchimento dos campos obrigatórios.



**Passo 4** – É necessário o preenchimento correto de todos os campos, dados do responsável ou interessado maior de 18 anos.



## Exemplo 1: Responsável

### Ficha de Pré-Inscrição On-line

Quem você representa:  ▲



#### Dados do Responsável

Origem:  ▲

CPF:  ▲

RG / DIG / UF:    ▲

Nome:  ▲

Sexo:  ▲

Estado Civil:  ▲

E-mail:  ▲

Data de Nascimento:  ▲

Cidade / UF (Nasc.):   ▲

País (Nasc.):  ▲

(DDD) / Telefone:

(DDD) / Celular:

(DDD) / Contato:

Endereço Residencial

Localização / Zona de Residência: SELECIONE... ▾ ▲

Endereço / Nº: Professor Tito Novais 151 ▲

Complemento:

Bairro: Cidade Patriarca ▲

CEP: 03550000 ▲

Cidade / UF: SAO PAULO ▾ SP ▲

Latitude/Longitude:  /  Geolocalizar ▲

Posto de Inscrição: SELECIONE... ▾ ▲

### Exemplo 2: Estudante maior de 18 anos

**Ficha de Pré-Inscrição On-line**

Quem você representa: ALUNO MAIOR DE 18 ANOS ▾ ▲ 

Dados do Estudante

Origem: BRASILEIRA ▾ ▲







CPF: 26888800000








RG / DIG / UF: 298010000 00 SP ▾

Data de Emissão Doc.: 26/11/2013

Estudante Possui RA / DIG / UF:   SP ▾

Nome Estudante: Janaina Magro ▲

Nome Mãe:	<input type="text" value="Ana Magro Oliveira"/>		
			
Nome Pai:	<input type="text" value="Ary Oliveira"/>		
Sexo:	<input type="text" value="Feminino"/>		
Estado Civil:	<input type="text" value="Solteiro"/>		
Cor/Raça:	<input type="text" value="PARDA"/>		
Data de Nascimento:	<input type="text" value="11/11/1978"/>		
Cidade / UF (Nasc.):	<input type="text" value="SAO PAULO"/>	<input type="text" value="SP"/>	
Certidão Nova (S/N):	<input type="text" value="NÃO"/>		
Data Emissão Certidão de Nascimento:	<input type="text" value="10/12/1978"/>		
Município / UF (Comarca):	<input type="text" value="SAO PAULO"/>	<input type="text" value="SP"/>	
Dist. Cert. Nascimento:	<input type="text" value="Tatuapé"/>		

Livro Cert. Nascimento:	<input type="text" value="2769"/>		
Folha Cert. Nascimento:	<input type="text" value="123a"/>		
Número Cert. Nascimento:	<input type="text" value="26786"/>		
País (Nasc.):	<input type="text" value="Brasil"/>		
Estudante Possui Necessidade Educacional Especial?:	<input type="text" value="NÃO"/>		
Qual o Nível de Ensino do Estudante?:	<input type="text" value="EDUCACAO JOVENS E ADUTOS - ENSINO MÉDIO"/>		
Qual a Série / Ano que Estudade se encontra:	<input type="text" value="2° TERMO"/>		
Interesse em Jornada Ampliada (Integral)?:	<input type="text" value="NÃO"/>		
Interesse no Período Noturno?:	<input type="text" value="SIM"/>		
E-mail:	<input type="text" value="JANAMAGRO.EDUC@GMAIL.COM"/>		
(DDD) / Telefone:	<input type="text" value="11"/>	<input type="text" value="211129910"/>	
(DDD) / Celular:	<input type="text" value="11"/>	<input type="text" value="984530000"/>	
(DDD) / Contato:	<input type="text"/>	<input type="text"/>	

Endereço Residencial

Localização / Zona de Residência: URBANA ▲

Endereço / Nº: Professor Tito Novais 151 ▲

Complemento:


Bairro: Jardim Triana ▲

CEP: 03550000 ▲

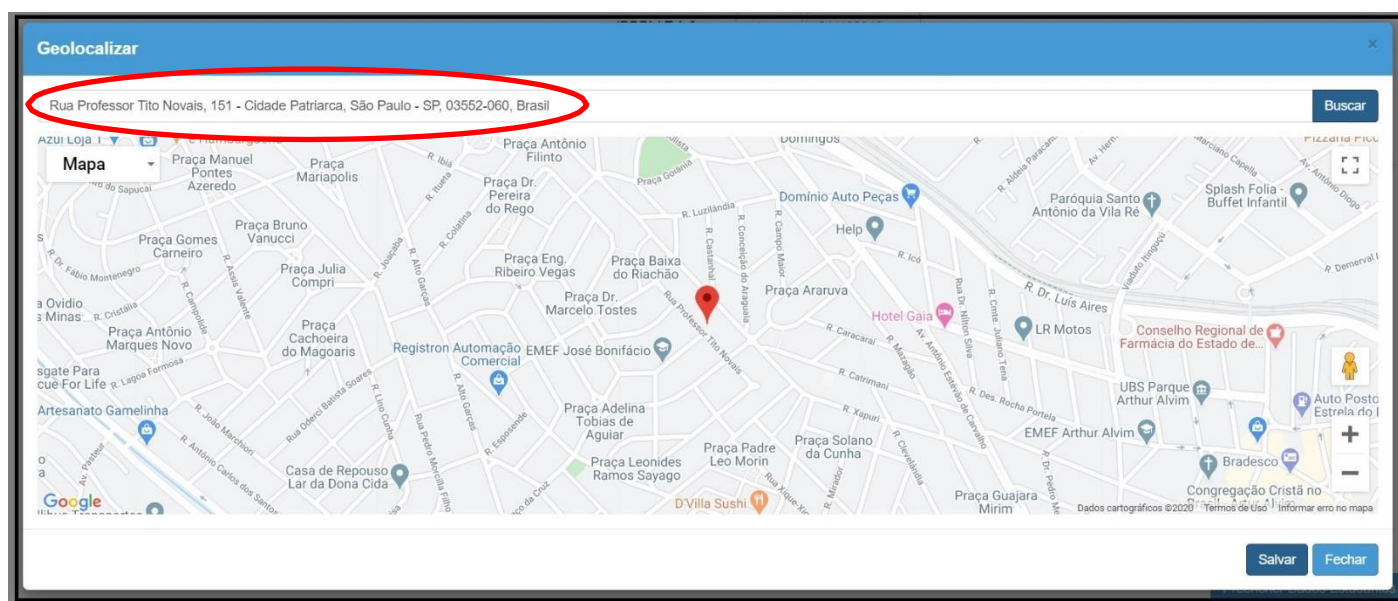
Cidade / UF: SAO PAULO SP ▲

Latitude/Longitude: -23.5359731 / -46.5031205 Geolocalizar ▲

Posto de Inscrição: JAMIL PEDRO SAWAYA PROF ▲



**Passo 5** – Clicar no botão Geolocalizar, buscar e salvar a localização. Esse processo é fundamental para matrícula do estudante.



**Passo 6** – Após realizar a Geolocalização, abrirá a tela para escolha da unidade escolar que realizará análise da inscrição on-line.

(DDD) / Contato:

Endereço Residencial

Localização / Zona de Residência: URBANA ▼ ▲

Endereço / Nº: Professor Tito Novais 151 ▲

**Pré Inscrição On-line**

A escola selecionada como posto de inscrição não necessariamente será a escola em que o aluno será matriculado. O sistema irá buscar a escola mais próxima da residência do estudante e vaga na série/ano do estudante. A transferência poderá ser solicitada em momento posterior.

Annexos

### Exemplo 1: Responsável

Endereço Residencial

Localização / Zona de Residência: URBANA ▼ ▲

Endereço / Nº: Professor Tito Novais 151 ▲

Complemento: casa

Bairro: Cidade Patriarca ▲

CEP: 03550000 ▲

Cidade / UF: SAO PAULO SP ▲

Latitude/Longitude: -23.5359731 / -46.5031205  ▲

Posto de Inscrição: SELECIONE... ▼ ▲

SELECIONE...

MENOTTI DEL PICCHIA POETA

JAMIL PEDRO SAWAYA PROF

MARIA APARECIDA DE CASTRO MASIERO PROFESSORA

MARIA AUGUSTA DE AVILA PROFA

LUIZ ANTONIO FRAGOSO PROF

### Exemplo 2: Estudante maior de 18 anos

Endereço Residencial

Localização / Zona de Residência: URBANA ▼ ▲

Endereço / Nº: Professor Tito Novais 151 ▲

Complemento:

Bairro: Jardim Triana ▲

CEP: 03550000 ▲

Cidade / UF: SAO PAULO SP ▲

Latitude/Longitude: -23.5359731 / -46.5031205  ▲

Posto de Inscrição: JAMIL PEDRO SAWAYA PROF ▼ ▲



**Passo 7** – Todos os dados precisam ser digitados corretamente pelo responsável. O nível de ensino, série/ano são fundamentais para matrícula do estudante.

Dados do Estudante

Parentesco com Estudante:  ▲

Origem:  ▲

CPF:

RG / DIG / UF:    ▼

Data de Emissão Doc.:

Estudante Possui RA / DIG / UF:    ▼

Nome Estudante:  ▲

Nome Mãe:  ▲

Nome Pai:

Sexo:  ▼ ▲

Cor/Raça:  ▼ ▲

Cidade / UF (Nasc.):   ▼ ▲

Certidão Nova (S/N):  ▼

Data Emissão Certidão de Nascimento:

Número Cert. Nascimento:

País (Nasc.):  ▼ ▲

Estudante Possui Necessidade Educacional Especial?:  ▼ ▲

Informe o(s) Tipo(s) de Necessidade(s)?:  ▼

Informe o(s) Recurso(s) Necessário(s) para a Participação em Avaliações?:

Qual o Nível de Ensino do Estudante?:

Qual a Série / Ano que Estudade se encontra:

FISICA - PARALISIA CEREBRAL

FISICA - CADEIRANTE

FISICA - OUTROS

SINDROME DE DOWN

INTELECTUAL

AUTISTA INFANTIL

Certidão Nova (S/N): SIM

Data Emissão Certidão de Nascimento: 21/01/2005

Número Cert. Nascimento: 1233

País (Nasc.): Brasil

Estudante Possui Necessidade Educacional Especial?: SIM

Informe o(s) Tipo(s) de Necessidade(s): 1 de 16 selecionados

Informe o(s) Recurso(s) Necessário(s) para a Participação em: 1 de 14 selecionados

Avaliações?:

Qual o Nível de Ensino do Estudante?: ENSINO MÉDIO

Qual a Série / Ano que Estudade se encontra: 1ª SERIE

Interesse em Jornada Ampliada (Integral)?: SIM

Estudante tem irmã(o)s?: SIM

Nome Irmã(o): João Emanuel Silva

**Passo 8** – Caso o estudante tenha irmãos, os campos obrigatórios devem ser preenchidos corretamente. Para prosseguir selecione o botão “Adicionar irmã(o)”.

Interesse em Jornada Ampliada (Integral)?: NÃO

Estudante tem irmã(o)s?: SIM

Nome Irmã(o): Ana Clara da Silva

Data de Nascimento: 20/01/2005



Irmã(o) Possui RA / DIG / UF: 165786567 7 SP


Adicionar Irmã(o)


Nome do Irmã(o)	Data de Nascimento	RA	Dig. RA	UF RA	Excluir
Ana Clara da Silva	20/01/2005	165786567	7	SP	


**Passo 9** – Se o endereço do responsável/Guardião for diferente do estudante, os campos obrigatórios devem ser preenchidos. Para prosseguir selecione o botão “Próximo”.

Endereço Residencial


Estudante reside no mesmo endereço do Responsável?: NÃO  


Localização Diferenciada: Não está em área de localização diferenciada 


Zona de Residência: URBANA 



Endereço / Nº: Rua Alberto Flores 254 


Complemento: casa

Bairro: Jardim Hercília 

CEP: 03445080 

Cidade / UF: SAO PAULO SP 

Latitude/Longitude: -23.5427531 / -46.5026526  Geolocalizar 





Novo Estudante Próximo


**Passo 10** – Para prosseguir será necessário anexar os seguintes comprovantes: CPF e RG do responsável ou do interessado maior de 18 anos, comprovante de endereço, documento do estudante e declaração de matrícula ou histórico escolar. Caso o responsável tenha guarda do estudante, também será necessário anexar o comprovante.


### Exemplo 1: Responsável


Ficha de Pré-Inscrição On-line


Quem você representa: RESPONSÁVEL  


Anexos


Comprovante do CPF do Responsável:  Escolher arquivo CPF.jpg


Comprovante do RG/RNE do Responsável:  Escolher arquivo rg.jpg

Comprovante do Endereço do Responsável:  Escolher arquivo comprovante ...endereço.jpg

Comprovante do Documento do Estudante:  Escolher arquivo Certidao Nascimento.jpg

Comprovante de Declaração de Matrícula ou Histórico Escolar do Estudante:  Escolher arquivo histórico escolar.jpg

Comprovante de Declaração de Guarda do Estudante:  Escolher arquivo Certidão de guarda.jpg




Concluir

## Exemplo 2: Estudante maior de 18 anos

Anexos

Comprovante do Documento do Estudante:	<input type="text" value="Escolher arquivo"/> rg.jpg	←
Comprovante de Declaração de Matrícula ou Histórico Escolar do Estudante:	<input type="text" value="Escolher arquivo"/> histórico escolar.jpg	←
Comprovante de Declaração de Atividade do Estudante:	<input type="text" value="Escolher arquivo"/> Carteira de trabalho.jpg	←
Comprovante do Endereço do Estudante:	<input type="text" value="Escolher arquivo"/> comprovante ...endereço.jpg	←



**Passo 11** – Após anexar todos os comprovantes solicitados são obrigatórios, clique no botão concluir. O sistema apresentará uma mensagem informando que a “pré-inscrição on-line foi realizada com sucesso.

Ficha de Pré-Inscrição On-line


Anexos

**Salvar**

**Cadastro da Pré-Inscrição On-line Realizado com sucesso.**

←

Comprovante de Declaração de Matrícula ou Histórico Escolar do Estudante:	<input type="text" value="Escolher arquivo"/> Comprovante... RUBINO.pdf
Comprovante de Declaração de Guarda do Estudante:	<input type="text" value="Escolher arquivo"/> Guarda.pdf

 **Governo do Estado de São Paulo**  
Secretaria da Educação do Estado de São Paulo

**Passo 12** – O responsável ou interessado maior de 18 anos, receberá no e-mail cadastrado a confirmação da pré inscrição on-line foi realizada.



**Passo 13** – O responsável ou interessado maior de 18 anos poderá acompanhar o resultado da matrícula na plataforma Secretaria Escolar Digital no link:

<https://sed.educacao.sp.gov.br/consultapublica/consulta>