

Segurança ?



O que você entende por
segurança da
informação?



A tríade da segurança da informação

A segurança da informação tem como base três pilares: **confidencialidade**, **integridade** e **disponibilidade**. Esses aspectos, também conhecidos como CID, devem ser desenvolvidos simultaneamente e são vitais para o estabelecimento da cultura de proteção de dados.

Confidencialidade

A confidencialidade é a premissa que garante a privacidade e a proteção dos dados contra acessos indevidos.

Disponibilidade

Esse pilar da segurança da informação visa manter os dados ativos e disponíveis para serem usados quando for necessário, com desempenho adequado.

Integridade

A premissa de integridade está associada à confiança e consistência dos dados.



Mas por que tudo isso?

**Você deixa seu celular
desbloqueado?**

**Você empresta a sua
conta pra alguém?**

**Você colocaria na lousa
sua senha bancária?**

**Você empresta seu perfil
na rede social?**

Benefícios para os professores

COMO A TECNOLOGIA AJUDA OS PROFESSORES A FAZER SEUS TRABALHOS

Dá mais flexibilidade aos professores

Ajuda os professores a se conectar mais com os alunos

Permite acessar mais recursos

Como estão as ações de formação na sua UE?



**Mas como posso promover
formações?**

**Mas como posso promover
formações?**

Tutoriais

**ATPC
s**

**Vídeos
Tutoriais**

**Necessidades
da UE**

**Momentos
Específicos**

**Mas para isso
preciso estudar...**

- **Material (Currículo);**
- **Recursos (Equipamentos);**
- **Softwares;**



Recursos Equipamentos

Notebooks

Netbooks

Câmeras

Televisores















TES













NoBreak

Desktop





Recursos Microsoft Educacional

Aplicativos do Office

-  Calendário
-  Class Notebook
-  Delve
-  Excel
-  Forms
-  Kaizala
-  Lists
-  OneDrive
-  OneNote
-  Outlook
-  Pessoas
-  Planner
-  Power Apps
-  Power Automate

-  PowerPoint
-  Project
-  SharePoint
-  Staff Notebook
-  Stream
-  Sway
-  Teams
-  To Do
-  Visio
-  Whiteboard
-  Word
-  Yammer

Outros

-  Intranet
-  Kahoot!
-  Padlet
-  Rede Social da Educação

Recursos Microsoft Educacional

O que é o Microsoft Office 365

Educacion?

O Office 365 Education é uma compilação de serviços para você colaborar e compartilhar. Ele é disponibilizado gratuitamente para toda a comunidade acadêmica

Recursos Microsoft Educacional

Microsoft | Educação | Dispositivos | Como adquirir | Produtos | Treinamento e eventos | Navegue por função | CONTACTO DE VENDAS | Pesquisar

Acelere o aprendizado com dispositivos Windows 11 >

Educação / Visão geral de educadores

Transforme o tempo em sala de aula e mantenha o foco no aprendizado

Cada educador deseja ver seus estudantes tendo sucesso no aprendizado e na vida. A Microsoft oferece tecnologia para criar salas de aula inclusivas e centradas no estudante, além de oportunidades de aprendizado para todos.

Microsoft | Blog Microsoft Educação | Aprendizagem Remota | Tecnologias Microsoft para Educação | Microsoft Educator Community | Histórias de Sucesso

Conheça os novos cursos gratuitos da Comunidade de Educadores

03 de agosto de 2020 | Postado por Wagner April em Sem categoria

15 novos cursos gratuitos da Comunidade de Educadores

Capacitação gratuita para os profissionais que desejam se aprimorar na utilização de tecnologia na sala de aula híbrida ou remota

Com o ensino a distância, muitos professores se viram perdidos com tantas ferramentas tecnológicas surgindo com o propósito de aprimorar o ambiente online para que a aprendizagem pudesse continuar durante a pandemia. Porém, mais importante do que conhecer um recurso novo é ter a oportunidade de se aperfeiçoar nele.

Office 365 Educação

Comece a utilizar o Office 365 gratuitamente

Alunos e educadores de instituições de ensino elegíveis podem inscrever-se gratuitamente no Office 365 Educação, que inclui o Word, Excel, PowerPoint, OneNote e agora o Microsoft Teams, para além de outras ferramentas para a sala de aula. Utilize o seu endereço de correio eletrónico da escola válido para começar já hoje.

Introduza o seu endereço de e-mail escolar

COMEÇAR

NÃO É ELEGÍVEL? VEJA MAIS OPÇÕES >

SAIBA COMO COMPRAR PARA ESCOLAS >

Guia de como utilizar as ferramentas do Office 365

11 de abril de 2019 | Postado por Wagner April em Conteúdos Educacionais, Ferramentas Tecnológicas

Guia de ferramentas do Office 365

Veja como aproveitar o melhor desses recursos e transformar a sala de aula

CNX | Blog Conexão Algar Telecom | Categorias | Micro e Pequenas Empresas | Médias e Grandes Empresas | Empreendedor Labs

Conheça as ferramentas do Microsoft Office 365

TEMPO DE LEITURA: 4 MINUTOS

Quase todas as pessoas que usam um computador nos últimos trinta anos entraram em contato com as soluções de produtividade da Microsoft, como Word, Excel e PowerPoint. Com o surgimento de novas tecnologias, como a computação em nuvem, essas aplicações evoluíram e, agora, também podem ser utilizadas na modalidade de assinatura, solução conhecida como Microsoft Office 365.

Essa nova forma de utilizar essas ferramentas é especialmente interessante para as empresas, uma vez que elas passam a desfrutar de importantes benefícios, como maior flexibilidade, escalabilidade e maior controle de custos.

Links nas imagens



Diante dessas atribuições, como está sua atuação na U.E?

Um olhar sobre a importância da tecnologia no ensino e na aprendizagem