


### Acesse o Repositório - via Web

<https://repositorio.educacao.sp.gov.br/>

Acesse os vídeos e materiais das formações transmitidas via Centro de Mídias da Educação de São Paulo (CMSP).

1 - Agora é necessário passar pela tela autenticação no Repositório.  
Há duas opções - **SOU SERVIDOR DA REDE** e **SOU ALUNO / NÃO SOU DA REDE**



Redirecionado automaticamente para a tela de filtros



**CENTRO DE MÍDIAS DA EDUCAÇÃO DE SÃO PAULO**

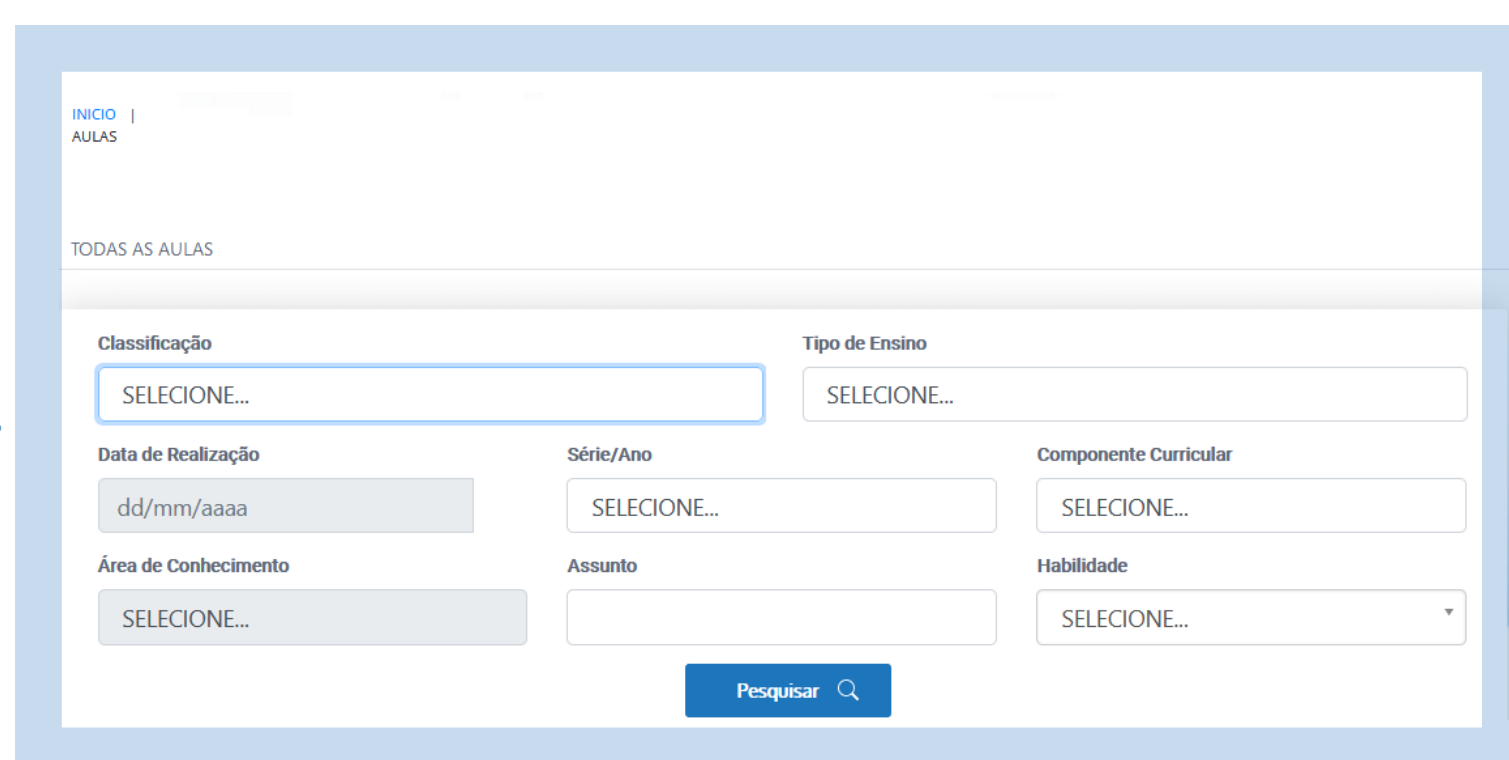

Login SED

rg123456789sp

Senha

.....

[Esqueci minha senha](#)



INICIO | AULAS

TODAS AS AULAS

Classificação: SELECIONE... Tipo de Ensino: SELECIONE...

Data de Realização: dd/mm/aaaa Série/Ano: SELECIONE... Componente Curricular: SELECIONE...

Área de Conhecimento: SELECIONE... Assunto: Hababilidade: SELECIONE...

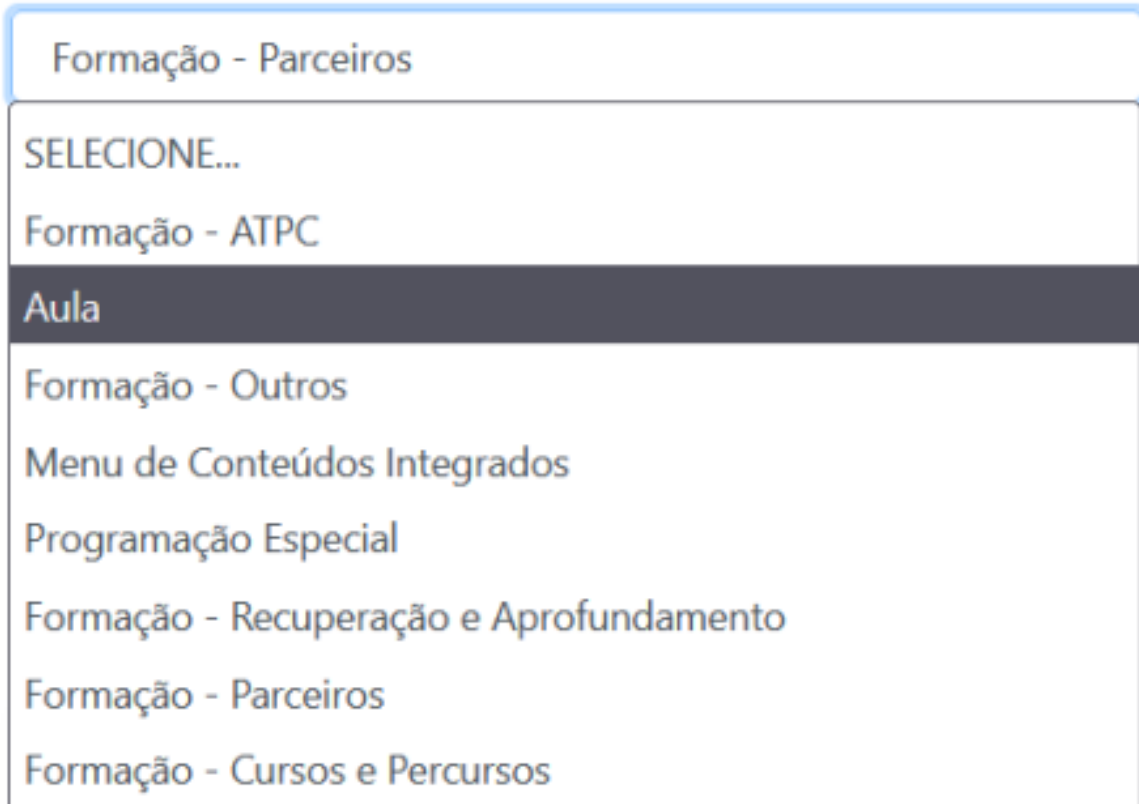
**Pesquisar**

Selecione o(s) filtro(s) para localizar a aula

Utilize o mesmo usuário e senha da SED

2 - Agora vamos selecionar os filtros para fazermos a busca de aulas no site:

Classificação



Formação - Parceiros

SELECIONE...

Formação - ATPC

**Aula**

Formação - Outros

Menu de Conteúdos Integrados

Programação Especial

Formação - Recuperação e Aprofundamento

Formação - Parceiros

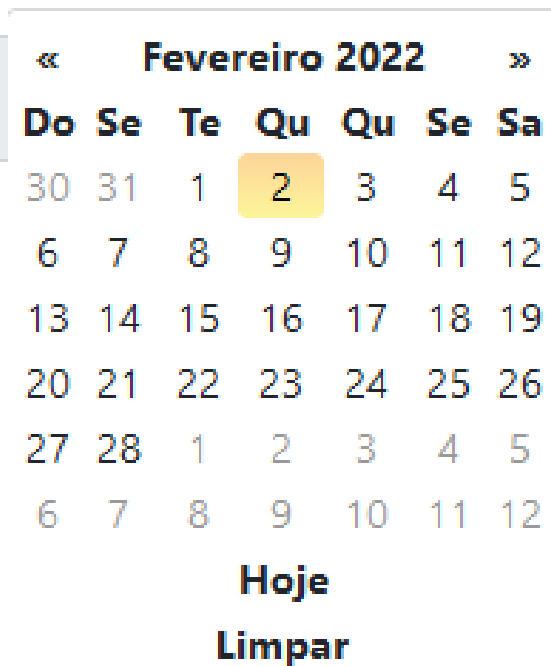
Formação - Cursos e Percursos

Em **Classificação** temos 8 opções para começarmos a selecionar a(s) aula(s) desejadas.

Destaque para **AULA**, que se refere às aulas ministradas pelo Centro de Mídias (estúdio).

Data de Realização

dd/mm/aaaa



« Fevereiro 2022 »

Do	Se	Te	Qu	Qu	Se	Sa
30	31	1	2	3	4	5
6	7	8	9	10	11	12
13	14	15	16	17	18	19
20	21	22	23	24	25	26
27	28	1	2	3	4	5
6	7	8	9	10	11	12

Hoje

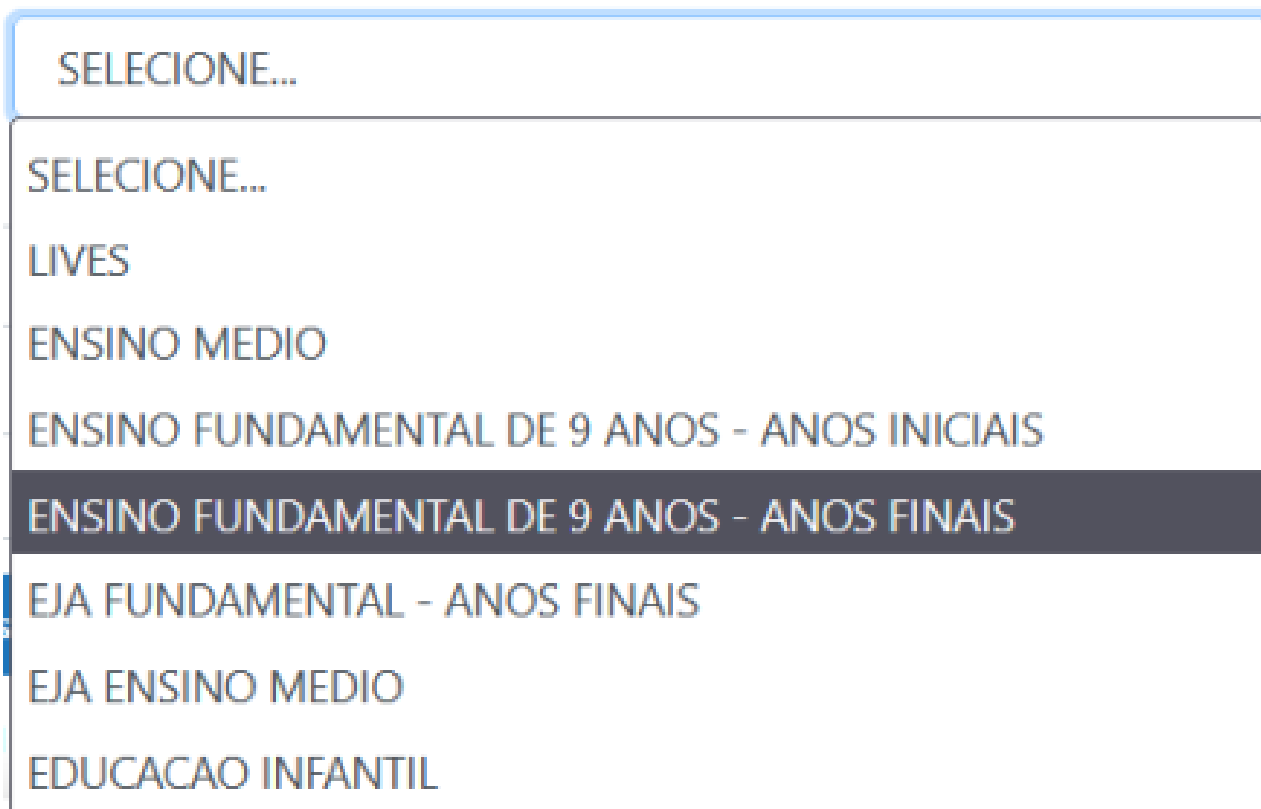
Limpar

Em **Data de Realização** selecionamos o dia da realização do evento.

Usaremos o exemplo **AULA**, em **Classificação**, para seguir com os demais filtros

Obs: Podemos combinar os filtros ou utilizar apenas um. Quanto mais filtros, mais refinada será sua busca

Tipo de Ensino



SELECIONE...

SELECIONE...

LIVES

ENSINO MEDIO

ENSINO FUNDAMENTAL DE 9 ANOS - ANOS INICIAIS

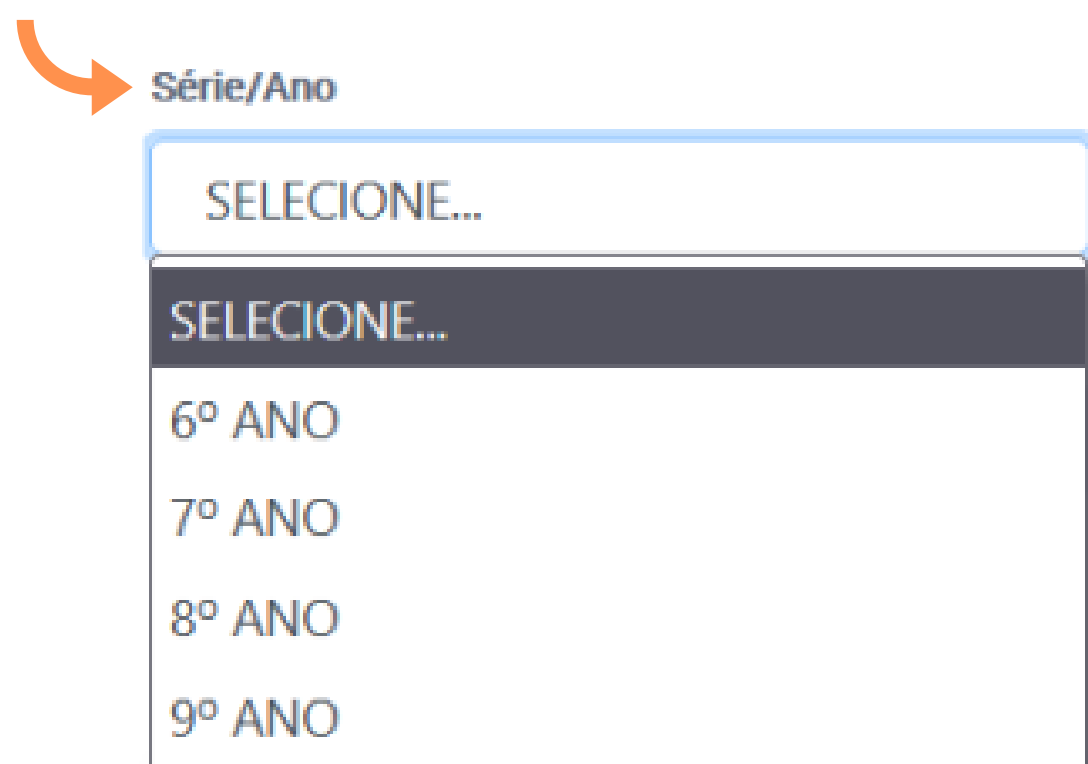
**ENSINO FUNDAMENTAL DE 9 ANOS - ANOS FINAIS**

EJA FUNDAMENTAL - ANOS FINAIS

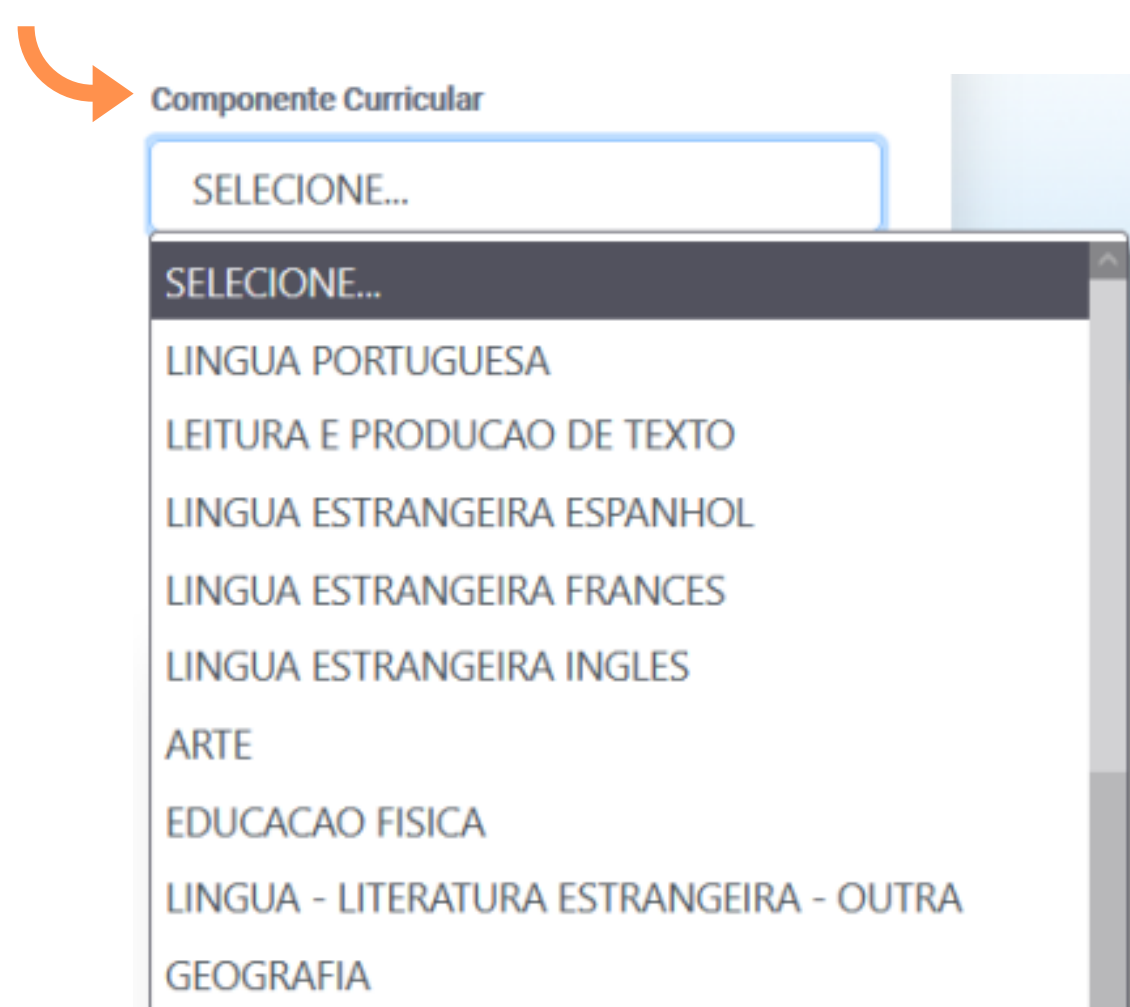
EJA ENSINO MEDIO

EDUCACAO INFANTIL

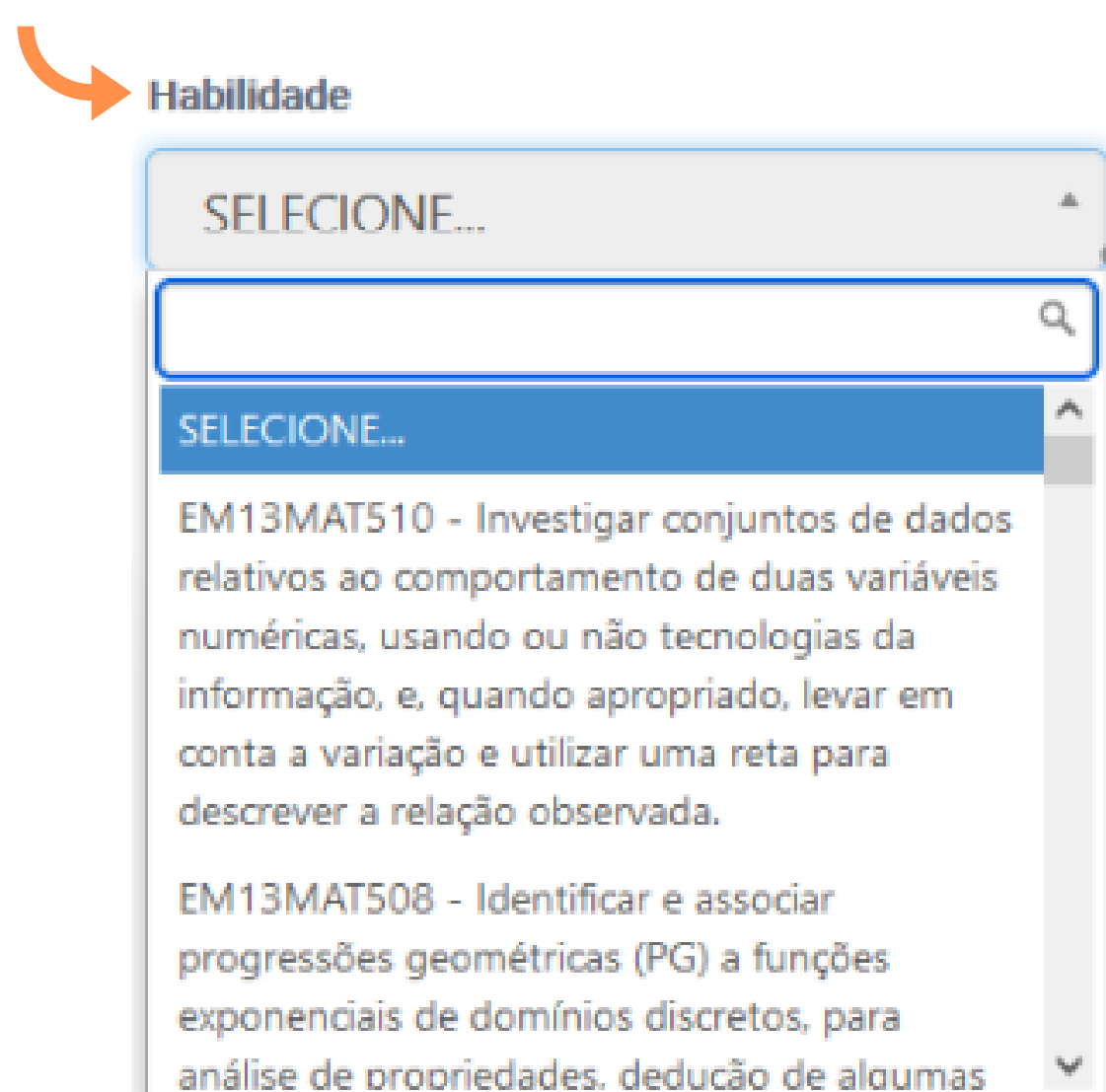
Em **Tipo de Ensino** temos 7 opções para começarmos a selecionar a(s) aula(s) desejadas.



Em **Série/Ano** temos mais algumas opções para filtro



Em **Componente Curricular** temos mais opções correspondentes



Selecione a **Habilidade**, caso queira refinar sua busca

Assunto

**Assunto** é o único campo editável. É possível combiná-lo com os demais filtros, também.

Pesquisar



**Após** realizar as seleções com os filtros, clique no botão **Pesquisar**

Como exemplo fizemos a seguinte busca, com o resultado abaixo:

Classificação

Aula

Tipo de Ensino

ENSINO FUNDAMENTAL DE 9 ANOS - ANOS FINAIS

Data de Realização

15/12/2021

Série/Ano

7º ANO

Componente Curricular

LINGUA PORTUGUESA

Área de Conhecimento

SELECIONE...

Assunto

Habilidade

SELECIONE... ▼

Pesquisar



Língua Portuguesa: 7º ano EF  
Recuperação e Aprofundamento


ENSINO FUNDAMENTAL DE 9 ANOS -  
ANOS FINAIS

📅 15/12/2021

📁 LINGUA PORTUGUESA


Play ▶

Nossa busca trouxe esse resultado na página



3 - Acessando o card: vídeo, material e demais informações

Clicando no botão **Play** acessaremos o conteúdo do card selecionado



Feito isso, a seguinte tela é mostrada:

**Assistir vídeo da aula** →

**DETALHES DA AULA**

- Língua Portuguesa: 7º ano EF – Recuperação e Aprofundamento – Fechamento → **Componente Curricular**
- 15/12/2021 → **Data da aula**

**ANEXOS**

- Conteúdo da Aula → **Conteúdo para download**
- ID40017\_MA\_FORM\_REC\_APRO\_Lingu a\_Portuguesa\_7ano\_EF\_Recuperacao\_e\_A profundamento\_Fechamento.pptx

**OS PROFESSORES**

- Andrea Custódio da Silva → **Nome do(s) professor(es)**
- Cristiane Aparecida Nunes
- Letícia Avelino da Silva
- Priscila Lavoura Prestes

**Voltar às aulas** → **Voltar para a busca anterior**

**Atenção: Só será registrado o seu tempo no sistema se o player estiver dessa forma: Com a Marca D'água e o botão de PLAY, nessa disposição.**

**Botão Play**  
Dá início ao vídeo →

→ **Marca d'água**

### IMPORTANTE:

Não abra mais de um vídeo ao mesmo tempo, através de abas ou páginas distintas!

## Acesse o Repositório - via APP

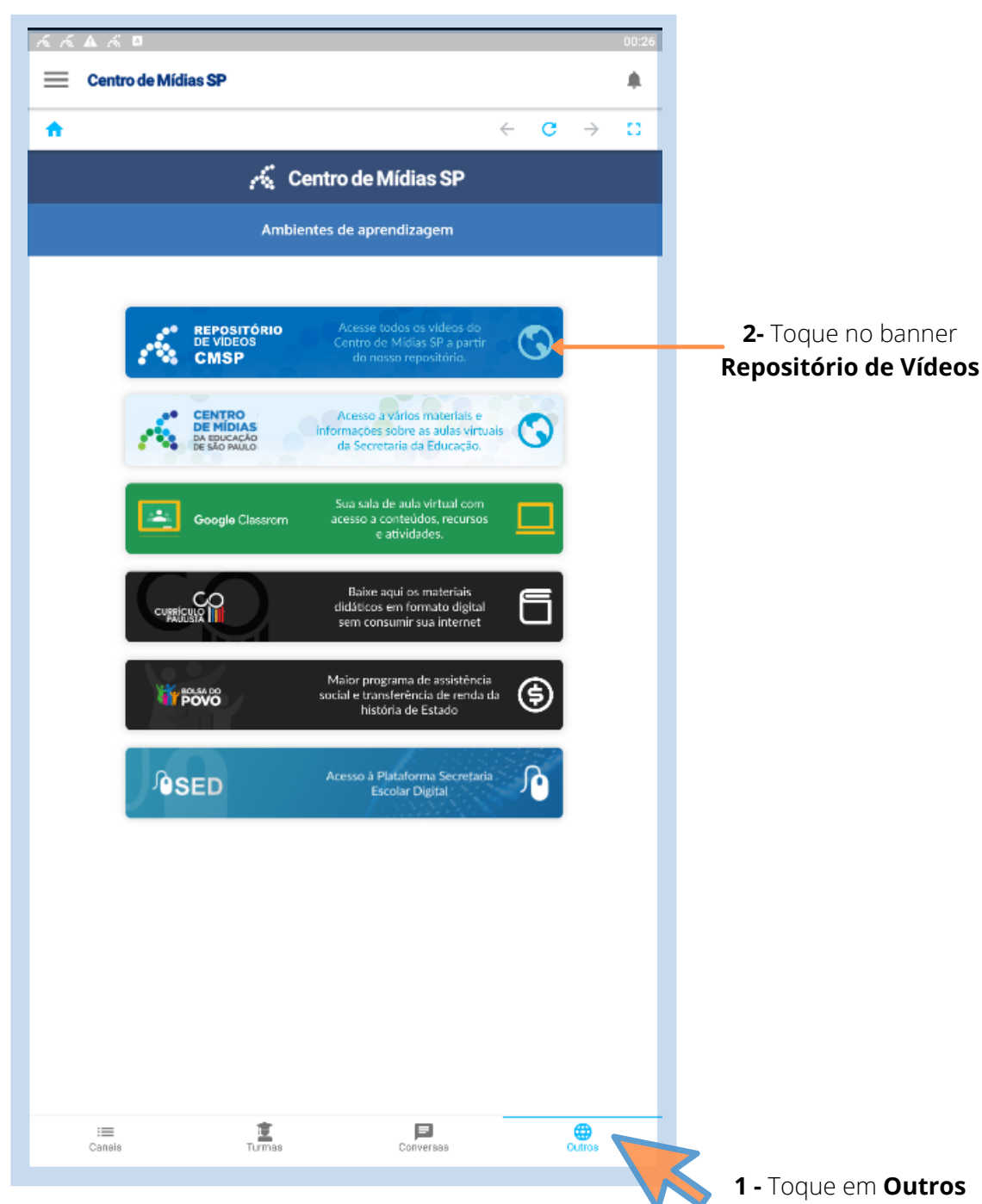
Baixar para Android

[https://play.google.com/store/apps/details?id=tv.ip.edusp&hl=pt\\_BR&gl=US](https://play.google.com/store/apps/details?id=tv.ip.edusp&hl=pt_BR&gl=US)

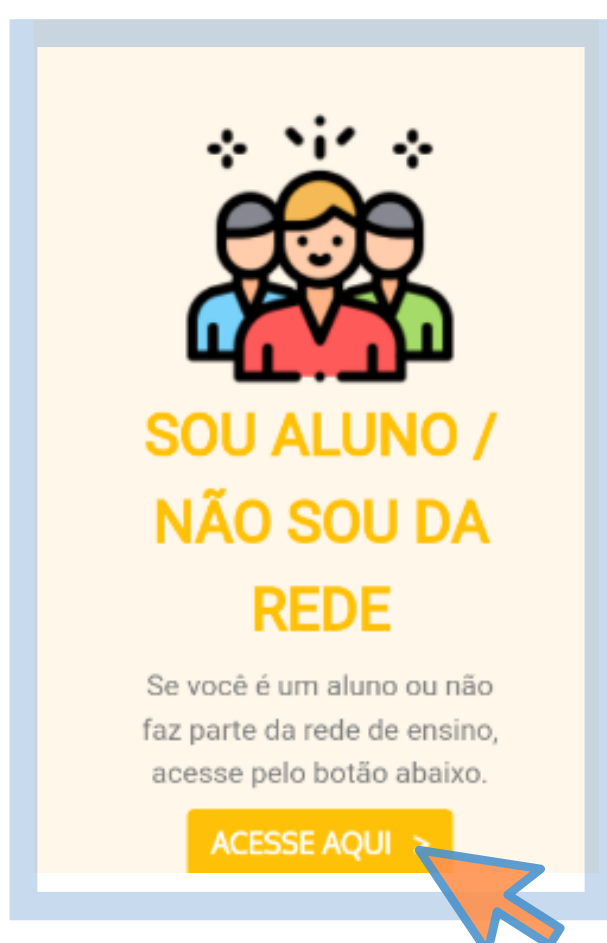
Baixar para iOS

<https://apps.apple.com/br/app/cmosp/id1504204115>

1 - Após realizado o login no app, toque no ícone **Outros**. Depois em **Repositório de Vídeos**.



*Caso seja aluno ou não faça parte da rede*



*Redirecionado automaticamente para a tela de filtros*

*Caso seja servidor da rede*

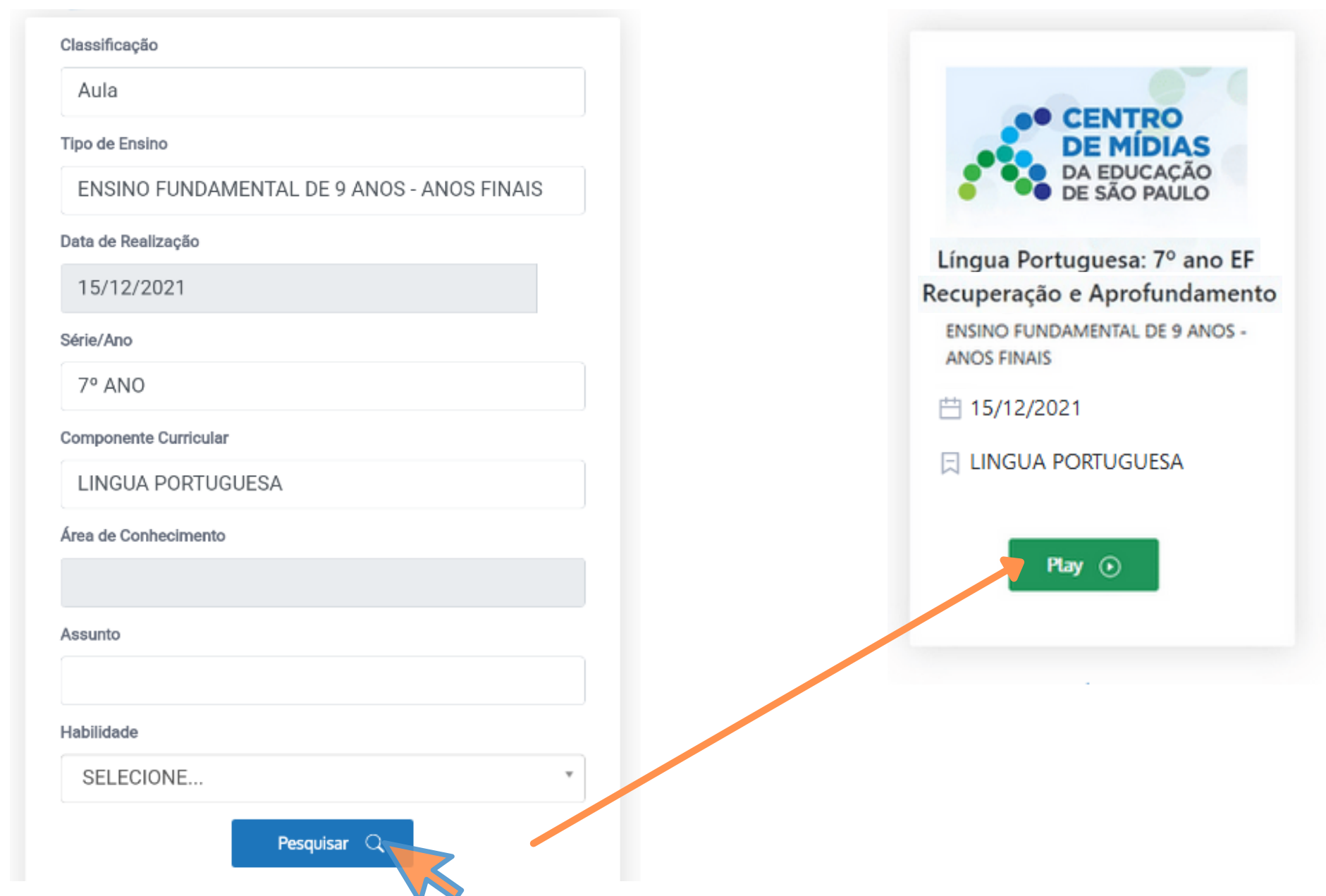


**Necessário efetuar login**



*Utilize o mesmo usuário e senha da SED*

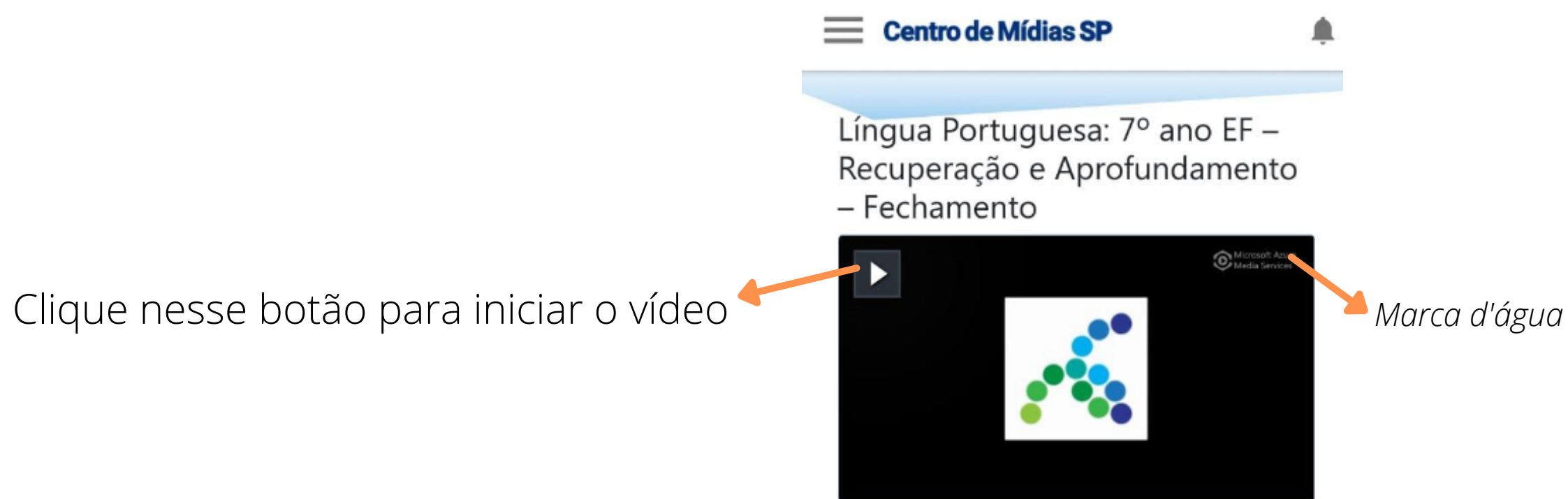
**2 -** Aqui o processo é o mesmo do acesso via Web.  
*Selecione os filtros para a busca das aulas e clique em Pesquisar.*



A imagem mostra dois elementos da interface. À esquerda, um formulário de busca com campos para: Classificação (Aula), Tipo de Ensino (ENSINO FUNDAMENTAL DE 9 ANOS - ANOS FINAIS), Data de Realização (15/12/2021), Série/Ano (7º ANO), Componente Curricular (LINGUA PORTUGUESA), Área de Conhecimento, Assunto e Habilidade (SELECIONE...). Um botão azul "Pesquisar" com um ícone de lupa está na base do formulário. À direita, um card de aula com o mesmo logotipo do centro, o título "Língua Portuguesa: 7º ano EF Recuperação e Aprofundamento", o mesmo tipo de ensino e data, e o componente curricular "LINGUA PORTUGUESA". Um botão verde "Play" com um ícone de play está na base do card. Uma seta laranja aponta do botão "Pesquisar" para o botão "Play".

**3 -** Assistindo os **Vídeos**.  
*Chegamos na tela do card selecionado.*

**Só será registrado o seu tempo no sistema se o player estiver dessa forma:**  
*Com a Marca D'água e o botão de PLAY, nessa disposição.*



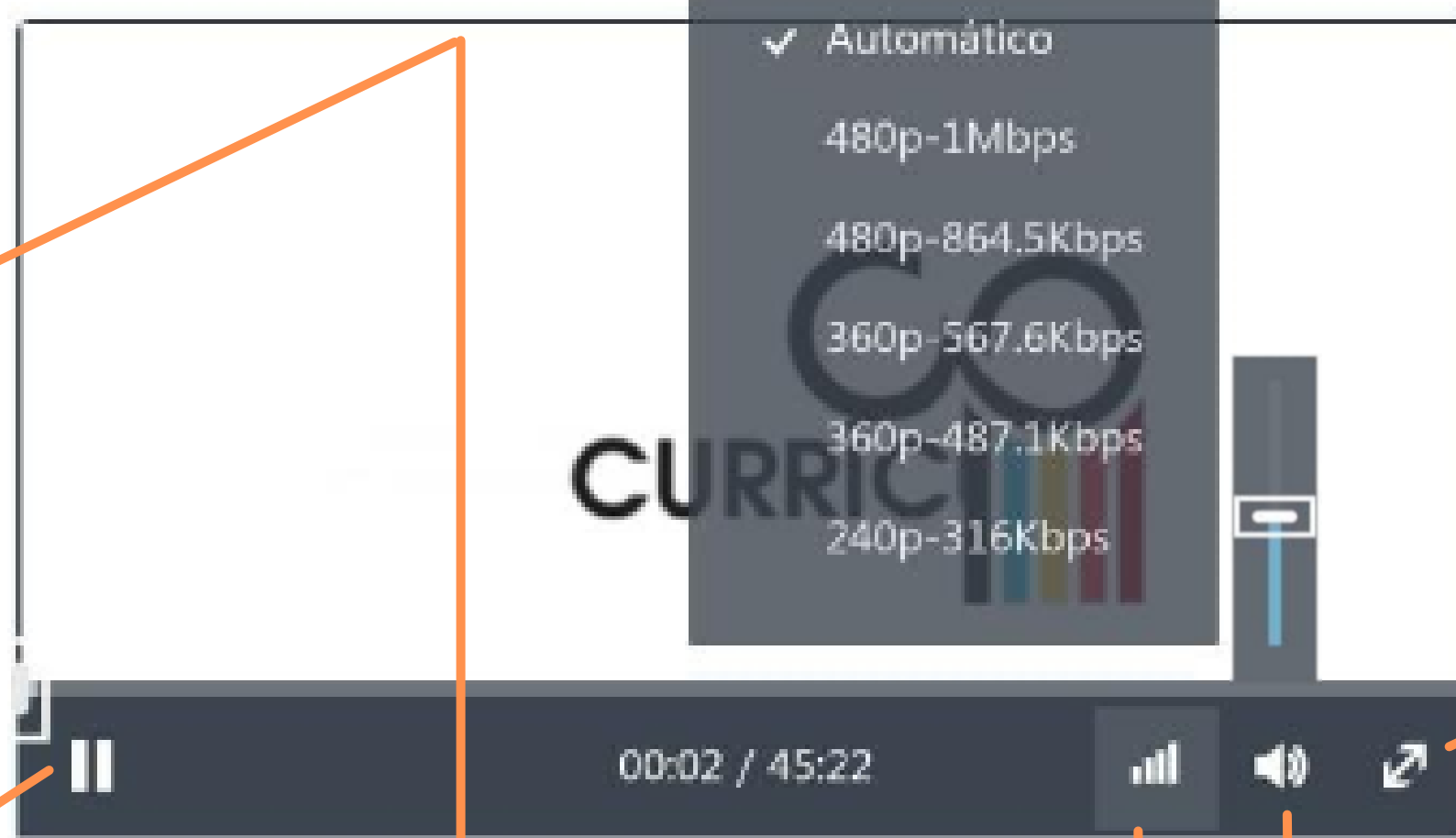
**IMPORTANTE:**

Se começar em um dispositivo e continuar em outro, não é mostrado onde você parou de assistir o vídeo, mas o tempo será computado normalmente.



Com o **vídeo** iniciado, teremos as seguintes funções:

## Língua Portuguesa: 7º ano EF – Recuperação e Aprofundamento – Fechamento



**IMPORTANTE:**

Ao dar um clique duplo no vídeo, ele fica em tela cheia no celular.

Pausar e continuar o vídeo

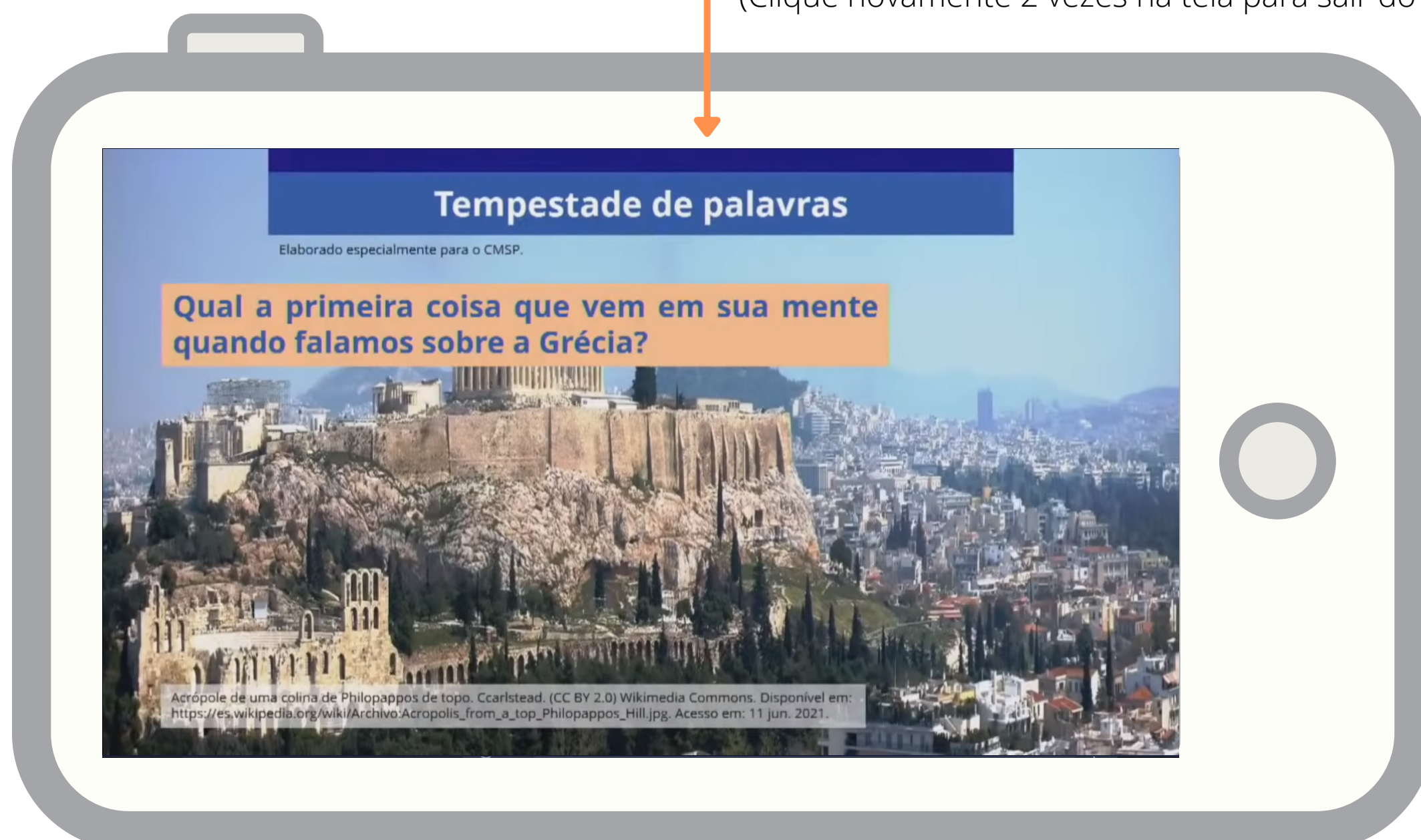
Outra opção de ampliar o vídeo (tela cheia)

Arrastar para diminuir ou aumentar o volume

Defina a qualidade do vídeo

**TELA CHEIA**

(Clique novamente 2 vezes na tela para sair do modo **tela cheia**)





**IMPORTANTE:** deslogue-se ao final das atividades no repositório, clicando em **Sair**.

