

Tutorial – Quadro Resumo e Coleta



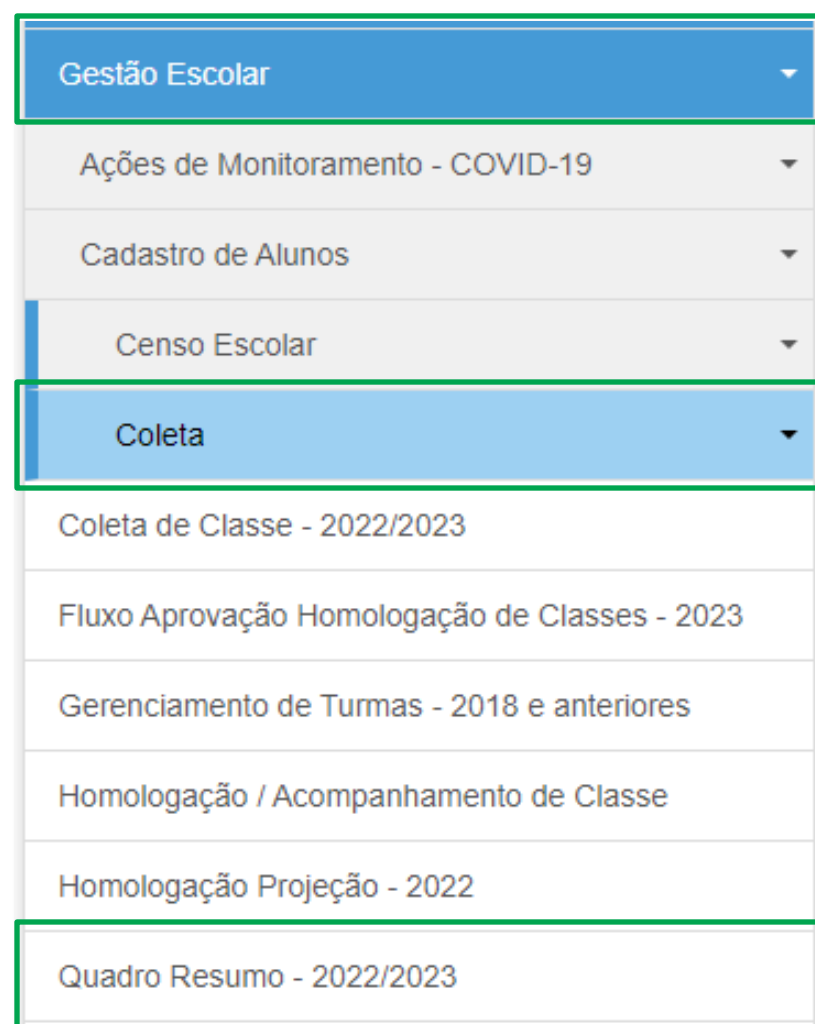


QUADRO RESUMO

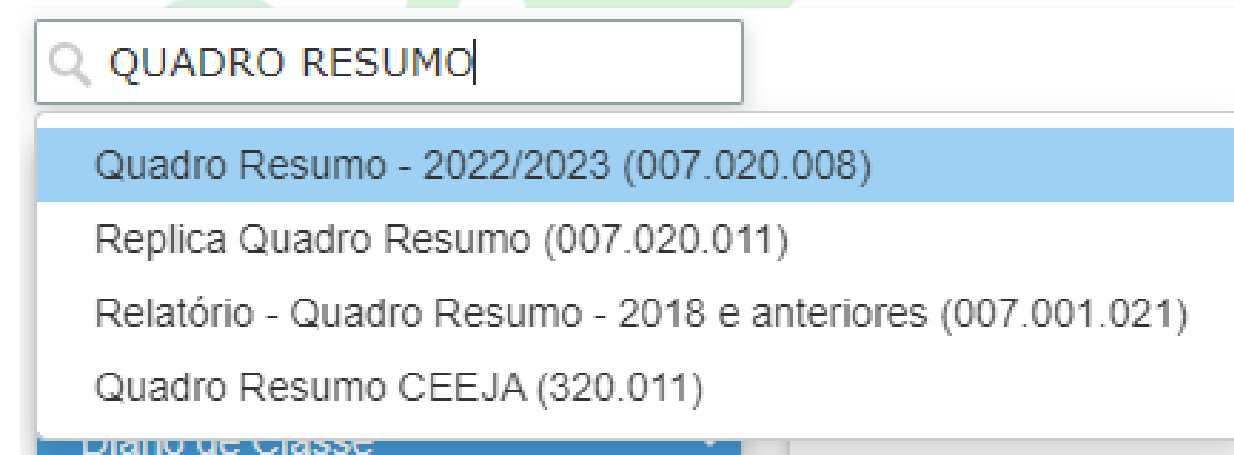
Quadro Resumo

O menu “Quadro Resumo” é responsável por projetar as classes de uma escola. Após essa projeção, é possível realizar as coletas.

Acesse o menu “Quadro Resumo” pelo menu lateral da SED ou pela pesquisa rápida:



(Menu lateral)



(Acesso rápido)

No módulo “Quadro Resumo” existem duas formas de pesquisar a unidade escolar desejada.

Utilizando a pesquisa por:

- Filtros ou
- Código CIE

Gerenciamento de Quadro Resumo

Formulário de pesquisa para o Gerenciamento de Quadro Resumo:

Pesquisa Por:

Ano Letivo:

Diretoria:

Município:

Rede de Ensino:

Escola:

Unidade:

Tipo de Ensino:

A pesquisa por filtros, deve ser realizada conforme o exemplo abaixo:

Gerenciamento de Quadro Resumo

Formulário de pesquisa por filtros:

- Pesquisa Por: Filtros ▾
- Ano Letivo: 2023
- Diretoria: CAMPINAS LESTE ▾
- Município: CAMPINAS ▾
- Rede de Ensino: ESTADUAL - SE ▾
- Escola: 31 DE MARCO - 18533 ▲
- Unidade: PEDRO PINHEIRO, 385, RUA, 13082160, JARDIM SANTA MONICA ▾
- Tipo de Ensino: 101 - NOVO ENSINO MÉDIO ▾

Botões: [Pesquisar](#) [Limpar](#)

Apenas o filtro “Tipo de Ensino” não é obrigatório, porém serve para facilitar a pesquisa diretamente pelo tipo de ensino selecionado.

A pesquisa por código CIE, deve ser realizada informando o código da escola conforme o exemplo abaixo:

Gerenciamento de Quadro Resumo

Pesquisa Por:

Ano Letivo:

Código Escola:

Unidade:

Tipo de Ensino:

Quadro Resumo

Clicando em pesquisar aparecerá o quadro para projeção das classes. Basta clicar em editar para começar a informar a projeção das classes:

Gerenciamento de Quadro Resumo

Pesquisa Por:

Ano Letivo:

Código Escola:

Unidade:

Tipo de Ensino:

Mostrar registros

Tipo Ensino	Qdte. Projetada Seriada	Qdte. Projetada Multisseriada	Qdte. Projetada Semipresencial	Qdte. Projetada Não Seriada	Visualizar	Editar	Excluir
NOVO ENSINO MÉDIO	9	0	0	0	<input type="button" value="🔍"/>	<input type="button" value="✎"/>	<input type="button" value="🗑️"/>

Registros 1 a 1 de 1

Quadro Resumo

Depois de identificar o quadro, basta informar a quantidade de classes a serem projetadas e clicar em salvar:

Quadro Resumo: ×

Ano Letivo:

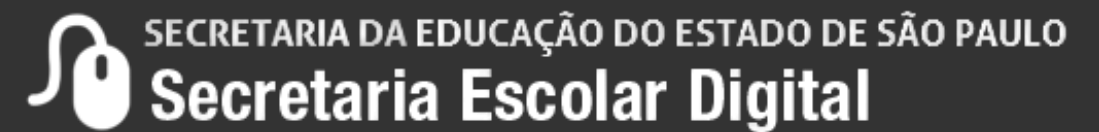
Tipo Ensino:

Projeção:

Série / Ano / Termo / Etapa	Projetada	Realizada
1ª SERIE	<input type="text" value="3"/>	<input type="text" value="3"/>
2ª SERIE	<input type="text" value="2"/>	<input type="text" value="2"/>
3ª SERIE	<input type="text" value="4"/>	<input type="text" value="2"/>
MULTISSERIADA	<input type="text" value="0"/>	<input type="text" value="0"/>



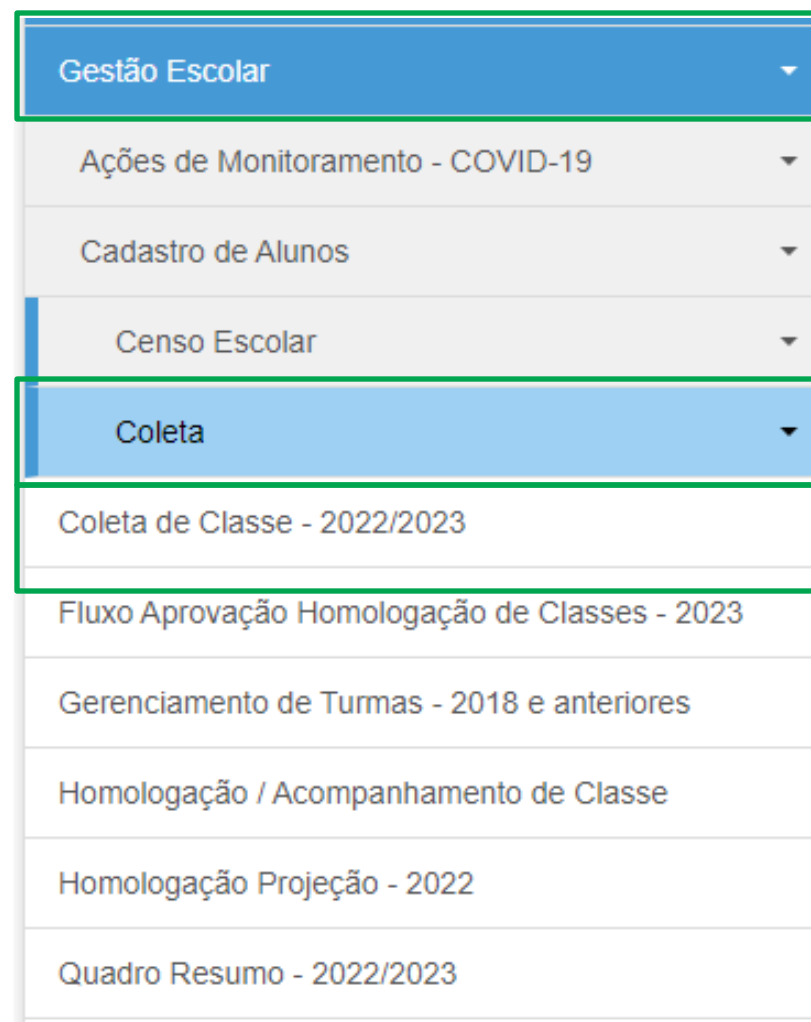
COLETA DE CLASSE



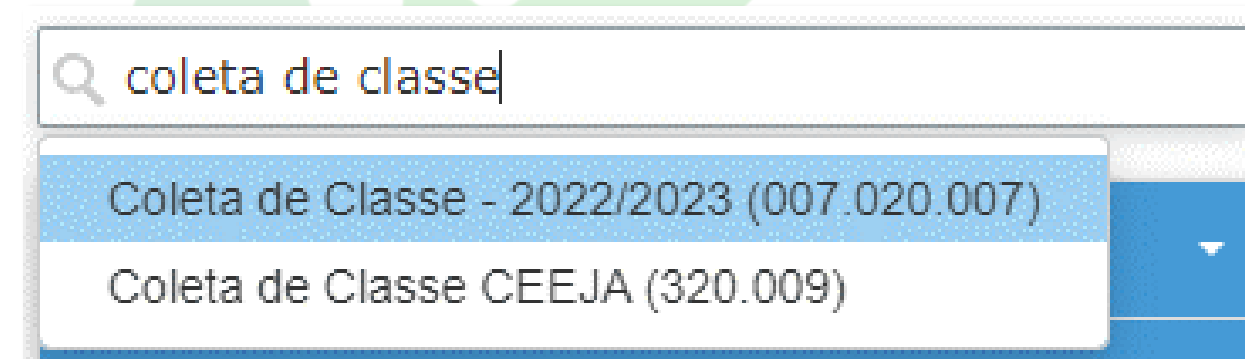
Coleta de Classe

O menu “Coleta de Classes” tem a função de esquematizar as classes de uma unidade escolar com base em sua realidade.

Acesse o menu “Coleta de Classe” pelo menu lateral da SED ou pela pesquisa rápida:



(Menu lateral)



(Acesso rápido)

Nesse módulo existem quatro formas de pesquisar a unidade escolar ou a classe desejada.

Utilizando a pesquisa por:

- Filtros;
- N° de Classe;
- Código CIE ou
- N° de Classe Excluída.

Gerenciamento de Coleta de Classe

Formulário de pesquisa para o Gerenciamento de Coleta de Classe:

Pesquisa Por:

Ano Letivo:

Código Escola:

Unidade:

Tipo de Ensino:

Botões:

A pesquisa por filtros, deve ser realizada conforme o exemplo abaixo:

Gerenciamento de Coleta de Classe



The screenshot displays a search interface with the following filters:

- Pesquisa Por:** Filtros ▾
- Ano Letivo:** 2023
- Diretoria:** CAMPINAS LESTE ▾
- Município:** CAMPINAS ▾
- Rede de Ensino:** ESTADUAL - SE ▾
- Escola:** 31 DE MARCO - 18533 ▲
- Unidade:** PEDRO PINHEIRO, 385, RUA, 13082160, JARDIM SANTA MONICA ▾
- Tipo de Ensino:** 101 - NOVO ENSINO MÉDIO ▲

Buttons at the bottom right: **🔍 Pesquisar** and **Consultar Salas**.

Apenas o filtro “Tipo de Ensino” não é obrigatório, porém serve para facilitar a pesquisa diretamente pelo tipo de ensino selecionado.

Coleta de Classe

A pesquisa por N.º de Classe, deve ser realizada informando o número da classe já existente no sistema, conforme o exemplo abaixo:

Gerenciamento de Coleta de Classe

Pesquisa Por:

Nº Classe:

Mostrar registros

Número Classe	Número Sala	Descrição Turma	Tipo de Ensino	Tipo de Classe	Série	Data Inicio Aula	Data Fim Aula	Qtde. Alunos Ativos	Situação Turma	Visualizar	Editar	Excluir	Exclusão Especial
277339719	013	1ª SERIE AA NOITE ANUAL	NOVO ENSINO MÉDIO	PADRÃO	1ª SERIE	03/02/2023	15/12/2023	0	ATIVA	<input type="button" value="🔍"/>	<input type="button" value="✎"/>	<input type="button" value="🗑"/>	<input type="button" value="🗑"/>

Registros 1 a 1 de 1

A pesquisa por código CIE, deve ser realizada informando o código da escola conforme o exemplo abaixo:

Gerenciamento de Coleta de Classe

Pesquisa Por: Código CIE ▾

Ano Letivo: 2023

Código Escola: 18533

Unidade: PEDRO PINHEIRO, 385, RUA, 13082160, JARDIM SANTA MONICA ▾

Tipo de Ensino: SELECIONE... ▾

[Pesquisar](#)

False

[Escolher Colunas](#) [Imprimir](#) [Gerar Excel](#) [Gerar PDF](#)

Mostrar 10 registros

Tipo Ensino	Série	Qdte. Projetada	Qdte. Realizada	Visualizar	Editar
NOVO ENSINO MÉDIO	1ª SERIE	3	3	Q	✎
NOVO ENSINO MÉDIO	2ª SERIE	2	2	Q	✎
NOVO ENSINO MÉDIO	3ª SERIE	4	3	Q	✎

Registros 1 a 3 de 3

[Anterior](#) [1](#) [Seguinte](#)

A pesquisa por N.º de Classe Excluída, deve ser utilizada para verificar uma classe que já foi excluída do sistema. Deve-se informar o número correspondente a classe, conforme o exemplo abaixo:

Gerenciamento de Coleta de Classe

Pesquisa Por:

Nº Classe:

Mostrar registros

Número Classe	Número Sala	Descrição Turma	Tipo de Ensino	Tipo de Classe	Série	Data Inicio Aula	Data Fim Aula	Qtde. Alunos Ativos	Situação Turma	Visualizar	Editar	Excluir
277339719	013	1ª SERIE AA NOITE ANUAL	NOVO ENSINO MÉDIO	PADRÃO	1ª SERIE	03/02/2023	15/12/2023	0	EXCLUÍDA	<input type="button" value="🔍"/>	<input type="button" value="✎"/>	<input type="button" value="🗑"/>

Registros 1 a 1 de 1

Essas classes serão apresentadas com a situação “EXCLUÍDA” e sem possibilidade de edição.

Será necessário preencher todos os campos apresentados, pois são obrigatórios.

Os campos listados abaixo, são campos padrão da coleta de classes, porém, dependendo do tipo de ensino selecionado, pode haver campos adicionais.

Os campos **Tipo Ensino** e **Série**, são preenchidos automaticamente conforme o quadro selecionado para coleta.

Turma: Número ou letra determinados para identificar as coletas desse tipo de ensino (campo limitado em dois caracteres).

Tipo classe: Campo determinado para diferenciar tipos de classes com finalidades diferentes.

Turno: Campo que determina o turno de funcionamento da turma coletada.

- Manhã • Tarde • Noite • Integral


Para alguns tipos de ensino podem ser apresentados, também, os turnos intermediário e vespertino.

Duração: Esse campo será preenchido com a duração da turma, podendo ser Anual ou Semestral, dependendo do tipo de ensino.

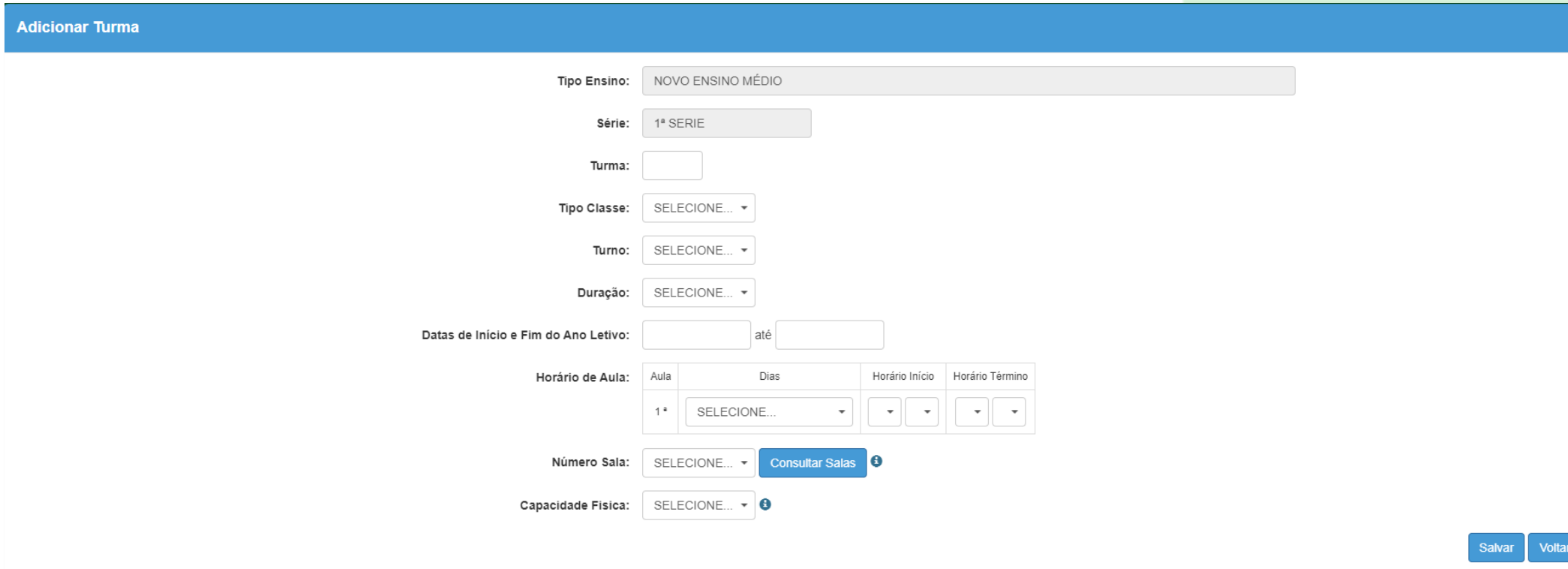
Datas de Início e Fim do Ano Letivo: Nesses campos deverão ser informadas as datas de início e fim da turma.

Horário de Aula: Neste campos, deverá ser informado os dias e os horários das aulas. Dependendo do tipo de ensino, o GRID pode ser alterado, podendo ser fixo ou flexível.

Número Sala: O campo número sala é referente as classes cadastradas no sistema cadastro de escolas (dentro de unidade > dependências), deve ser escolhido conforme a organização da escola.

Também é possível utilizar o botão  para verificar quais classes estão sendo utilizadas e quais estão disponíveis.

Capacidade Física: Aqui é informada a quantidade de alunos que a classe suporta fisicamente.



Adicionar Turma

Tipo Ensino: NOVO ENSINO MÉDIO

Série: 1ª SERIE

Turma:


Tipo Classe: SELECIONE... ▾


Turno: SELECIONE... ▾

Duração: SELECIONE... ▾

Datas de Início e Fim do Ano Letivo: até

Horário de Aula:	Aula	Dias	Horário Início	Horário Término
1*	SELECIONE... ▾	<input type="text"/>	<input type="text"/>	<input type="text"/>

Número Sala: SELECIONE... ▾ 

Capacidade Física: SELECIONE... ▾ 

Salvar Voltar

Coleta de Classe

Logo abaixo, apresentamos uma coleta devidamente preenchida:

Adicionar Turma ✕

Tipo Ensino: NOVO ENSINO MÉDIO

Série: 1ª SERIE

Turma: AA

Tipo Classe: PADRÃO

Turno: NOITE

Duração: ANUAL

Datas de Início e Fim do Ano Letivo: 03/02/2023 até 15/12/2023

Horário de Aula:

Aula	Dias	Horário Início	Horário Término
1ª	SEGUNDA A SEXTA	18:00	22:00

Número Sala: 013 - SALA DE AULA (040) [Consultar Salas](#) ⓘ

Capacidade Física: 40 ⓘ

[Salvar](#) [Voltar](#)

Coleta de Classe

Após preencher todos os campos, clique em salvar. A mensagem “Coleta de Turma Classe Realizada com sucesso.” será apresentada, então clique no botão fechar:

Adicionar Turma

Tipo Ensino: NOVO ENSINO MÉDIO

Série: 1ª SÉRIE

Turma: AA

Tipo Classe: PADRÃO

Turno: NOITE

Duração: ANUAL

Datas de Início e Fim do Ano Letivo: 03/02/2023 até 15/12/2023

Horário de Aula:	Aula	Dias	Horário Início	Horário Término
	1*	SEGUNDA A SEXTA	18:00	22:00

Número Sala: 013 - SALA DE AULA (040) [Consultar Salas](#)

Capacidade Física: 40

[Salvar](#) [Voltar](#)

Salvar

Coleta de Turma Classe Realizada com sucesso.

Fechar

Coleta de Classe

Depois de realizar todo o processo, o número da classe será gerado automaticamente.

Gerenciamento de Coleta de Classe

Escola: 123
COLÉGIO TESTE

Tipo Ensino: NOVO ENSINO MÉDIO

Série: 1ª SERIE

Escolher Colunas | Imprimir | Gerar Excel | Gerar PDF

Mostrar 10 registros | Filtro 277339719

Número Classe	Número Sala	Descrição Turma	Tipo Classe	Data Inicio Aula	Data Fim Aula	Qtde. Alunos Ativos	Situação Turma	Visualizar	Editar	Excluir	Exclusão Especial
277339719	013	1ª SERIE AA NOITE ANUAL	PADRÃO	03/02/2023	15/12/2023	0	ATIVA				

Registros 1 a 1 de 1 (filtrados de 10)

Anterior 1 Seguinte

Voltar



**OBRIGADO
A TODOS!!**

