Diretoria de Ensino Região
PINDAMONHANGABA

Boletim Semanal
NPE-DER Pindamonhangaba

Ano: 2023 - N° 8 - 27 de Março

Referência A – DER PINDAMONHANGABA **3**
INFORMAÇÕES E ORIENTAÇÕES NOVAS **3**
A.1 - PROVA PAULISTA 3
A.2 - ORIENTAÇÕES PARA APLICAÇÃO DA PROVA PAULISTA AOS ESTUDANTES ELEGÍVEIS À EDUCAÇÃO ESPECIAL. 8
Referência B – DER PINDAMONHANGABA **10**
INFORMAÇÕES PERMANENTES OU DE RETOMADA IMPORTANTE **10**
B.1 AVALIAÇÕES DIAGNÓSTICAS - DER PINDA 10
A.3 - PLANO DE ENSINO 11
A.4 - OLIMPÍADAS DE CARTOGRAFIA 12
A.5 - OLÍMPIADAS DE GEOGRAFIA 13
A.6 ZAYED SUSTENTABILIDADE 2024 13
B.5 AGENDA GERAL DE FORMAÇÕES E AGENDA BIMESTRAL PEI 14
B.6 SITE DO NPE, TRILHAS FORMATIVAS E BOLETINS NPE 14
Referência C - BOLETIM SEMANAL SUBSECRETARIA **15**
C.1 COMUNICADO CITEM/DETEC/CIEQ - n°45, de 23 de março de 2023 - Equipamentos Prova Paulista 15
C.2 - 9ª FeCEESP - Feira de Ciências das Escolas Estaduais de São Paulo 17
C.3 Clube de Leitura Gato Preto – Programação de 2023 17
C.4 Curso Plataforma PROA 18

Referência A – DER PINDAMONHANGABA

INFORMAÇÕES E ORIENTAÇÕES NOVAS

A.1 - PROVA PAULISTA

A.1.1 - Recomendações:

Para o bom andamento desta avaliação, oferecemos abaixo algumas recomendações.

- **Recursos:** Quais aparelhos cada turma irá utilizar em cada horário? Com wi-fi ou internet cabeada? Onde? Na Sala de Informática, em sala de aula? Quem ficará responsável para que os notebooks ou tablets tenham bateria suficiente? **Dica:** Além de responderem às questões on-line, registros manuscritos por parte dos alunos, principalmente em folhas avulsas para serem entregues aos professores, podem ajudar os estudantes a se concentrarem e comprometerem mais com a atividade.
- **Espaços:** Além da sala de aula serão necessários outros espaços, como a Sala de Informática e a Sala de Leitura, por exemplo?
- **Horários**: Será necessário realizar alguma adequação no horário dos alunos ou dos professores/das aulas? E quanto aos horários de soar o sinal? Haverá um horário para lanche antes ou logo após as provas?
- **Equipe de apoio:** Quem estará no apoio à aplicação das provas em cada período? Quem poderá colaborar com a equipe gestora e os professores aplicadores? O PROATEC? O Professor da Sala de Leitura? Há professores especializados para atender os estudantes elegíveis aos serviços da Educação Especial? Será necessário algum alinhamento com a equipe da merenda ou da limpeza?
- **Busca Ativa:** Haverá uma lista de presença para controle da aplicação das provas? Quem ficará responsável por ela? Quem ficará responsável por entrar em contato com os responsáveis pelos estudantes atrasados ou faltosos? **Dica:** Se a escola tiver recursos disponíveis, não é necessário esperar a data da 2ª chamada para que os alunos faltosos realizem a prova, desde que se garanta a escala de aplicação proposta pela SEDUC.
- **Ações de engajamento:** Estão previstas ações para promover o engajamento da equipe escolar, dos pais/responsáveis e dos estudantes? Quem irá promovê-las? A equipe gestora? Os Professores Conselheiros? O Professor da SAL? Os alunos gremistas? Os líderes de turma? Os tutores? Quais ações de engajamento e comunicação serão promovidas? Murais na escola? Vídeos nas redes sociais? Comunicados aos pais? Conscientização dos professores em ATPC e dos estudantes em sala de aula? Conscientização em tutoria?

A.1.2 - Características da Prova e forma de acesso

A Prova Paulista irá contemplar os conteúdos do Currículo de São Paulo, do 1º bimestre, conforme cronograma abaixo. **O estudante deve acessar o CMSP com seu login e senha habituais (da SED). Ao entrar na turma, basta clicar em "Prova Paulista".** Orientações sobre o acesso estão disponibilizadas no tutorial, no link:
https://centrodemidiasp.educacao.sp.gov.br/wp-content/uploads/2023/03/Prova-Paulista-app.pdf

As provas do 6º ao 9° ano terão 40 questões de múltipla escolha para cada dia de aplicação e 45 para as séries do ensino médio.

Em caso de alguma excepcionalidade durante a aplicação, as provas estarão disponíveis em uma segunda oportunidade nos dias 17 e 18 de abril, no mesmo ambiente de aplicação do CMSP.

A.1.3 - Informações importantes

Alunos do 6° Ano ou que vieram de fora da rede estadual
Retomamos a importância de todos os alunos terem instalado o aplicativo CMSP no celular. Por isso, é importante realizar um movimento de orientação com 6º ano, pois os estudantes não conhecem o aplicativo e retomar com os demais anos/séries a necessidade de tê-lo no celular. **Alunos que vieram de outra rede e nunca acessaram o CMSP deverão fazê-lo o quanto antes, para que sua turma fique ativa antes do dia da prova.**

Acesso aos relatórios da Prova Paulista e Aluno Presente: clique no link BI Educação

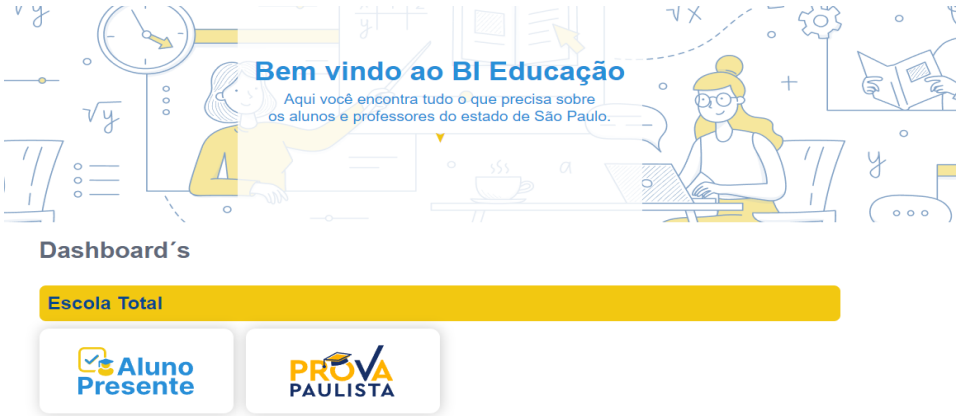

- **Orientar os alunos a clicarem em "Salvar rascunho" a cada questão**, pois se a internet não funcionar corretamente ou o aparelho desligar por qualquer motivo, o aluno perderá todas as questões respondidas, retornando à primeira questão. Além disso, recomenda-se que **o aluno registre suas respostas numa folha.**
- **O aluno não poderá deixar nenhuma questão em branco**, todas deverão ser respondidas.
- Conforme live (27/03/2023), com a equipe de tecnologia da SEDUC, o tempo deverá ser monitorado pela escola (2 horas para realização da prova). **Não haverá contador de tempo neste bimestre, mas é importante realizarem dentro do tempo limite, pois no próximo haverá o contador.**
- O aparelho que estiver reinicializando sempre é devido a estar desligado há muito tempo, então o sistema está realizando as atualizações pendentes, é necessário aguardar e não desligar.
- CHIPs que funcionarão (fornecidos pela SEDUC) - **Claro e Vivo** (utilizar em casos de falta de wi-fi)
- Se algum aluno e/ou professor tiver o Chip **Tim e Vivo particular**, poderá navegar gratuitamente (aceitar dados patrocinados quando entrar no app) pelo app CMSP, conforme imagem abaixo:

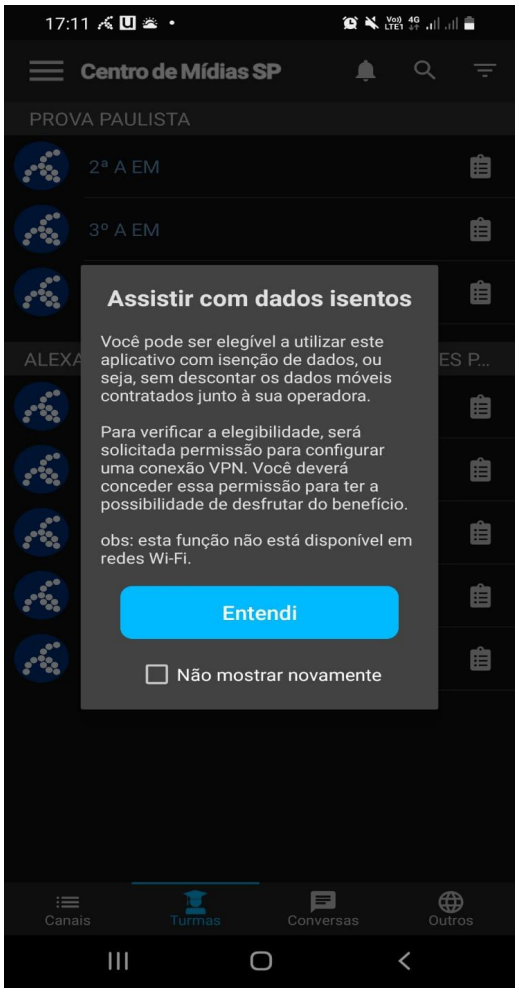

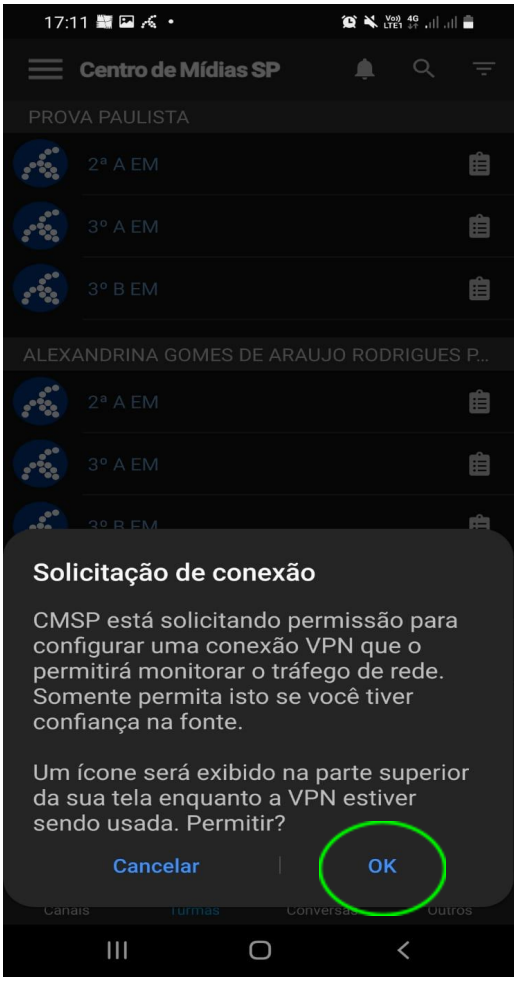

- **CONFIGURAÇÃO INICIAL - CHROMEBOOK SAMSUNG**

Utilize os dados abaixo para o primeiro acesso.

Email: eXXXXXXa@prof.educacao.sp.gov.br
Senha: eXXXXXXa

Onde XXXXXX é o código CIE da Unidade Escolar (com 6 dígitos).

Após isso qualquer conta do domínio da SEDUC (@prof e @al) estará liberada para acessar o aparelho

- **ATENÇÃO AOS DETALHES:**

ATENÇÃO: Nunca esquecer de limpar o cache do app quando o aluno terminar a prova no tablet.

- **TUTORIAL DOS TABLETS, SMARTPHONES E CHROMEBOOKS**

Aqui você encontra tutoriais e informações sobre os tablets, smartphones e chromebooks.

https://drive.google.com/drive/folders/1JwX3tMuGOu4FnxCxeDWDkIro4zYGpqSL

Obs: o chromebooks não tem espaço para chip, porém poderá ser roteado o sinal do chip de um smartphone.

Tutoriais de acesso:
Pelo app:
https://centrodemidiasp.educacao.sp.gov.br/wp-content/uploads/2023/03/CMSP-APP-Como-acessar-o-CMSP.pdf

Pelo desktop/notebook:
https://centrodemidiasp.educacao.sp.gov.br/wp-content/uploads/2023/03/CMSP-Prova-Paulista-WEB.pdf

Materiais da Reunião com o Dirigente:

Os materiais da reunião realizada pelo Dirigente no dia 22/03/2023, respeito da Prova Paulista e da Frequência escolar estão disponíveis por meio do link:
https://drive.google.com/drive/folders/1IKCxKxtf8_6Vj-KH5Y-qfRLGcmrqc-ME?usp=share_link

A.1.4 - Cronograma de aplicação da Prova Paulista

Ano/série	Primeiro dia de aplicação		Segundo dia de aplicação	
	Data	Componentes	Data	Componentes
5º EF	28/03	Língua Portuguesa Ciências	29/03	Matemática Geografia História
6º EF	03/04	Língua Portuguesa Ciências	04/04	Matemática Geografia História
7º EF	03/04	Língua Portuguesa Ciências	04/04	Matemática Geografia História
8º EF	05/04	Língua Portuguesa Ciências	06/04	Matemática Geografia História
9º EF	05/04	Língua Portuguesa Ciências	06/04	Matemática Geografia História
1ª EM	10/04	Língua Portuguesa Biologia Física Química	11/04	Matemática Filosofia Sociologia Geografia História
2ª EM	12/04	Língua Portuguesa Biologia Física Química	13/04	Matemática Filosofia Sociologia Geografia História
3ª EM	12/04	Área de Linguagens e suas Tecnologias Área de Ciências Humanas e Sociais Aplicadas	13/04	Área de Matemática e suas Tecnologias Área de Ciências da Natureza e suas Tecnologias

A.2 - ORIENTAÇÕES PARA APLICAÇÃO DA PROVA PAULISTA AOS ESTUDANTES ELEGÍVEIS À EDUCAÇÃO ESPECIAL.

Prezados(as) Gestores(as),

Em virtude do cronograma de realização da Prova Paulista, seguem algumas orientações da SEDUC para auxiliar a escola no atendimento dos estudantes elegíveis aos serviços da Educação Especial durante a avaliação.
Vale salientar que as provas não serão adaptadas para as diferentes deficiências, cabendo a cada escola realizar, da melhor forma, esta adaptação ou adequação.

Abaixo, algumas sugestões:

- LUPA - Para todos(as) os(as) estudantes elegíveis aos serviços da Educação Especial é possível utilizar o recurso LUPA do Windows. Além de aumentar o tamanho da fonte (para estudantes com Baixa Visão), também faz a leitura do texto na tela.

Para utilizar este recurso, basta clicar em Iniciar – Configurações – Facilidades de Acesso – Clicar em Lupa e ativar o acesso. O usuário pode configurar a ferramenta de acordo com suas preferências. Estará pronto para o uso. Aparecerá desta forma na tela do seu PC:

Observe que é possível aumentar o tamanho da fonte e clicar na seta para dar início à leitura. Posicione o mouse onde deseja que a leitura se inicie.

- LEDOR / ESCRIBA - Os professores e professoras das Salas de Recursos, Ensino Colaborativo, Professores Auxiliares e outros que estejam disponíveis no momento da prova, poderão atuar como ledores e escribas. A função do Ledor é transmitir o conteúdo da prova para o estudante e transcrever (Escriba) a resposta conforme afirmação do estudante.

- Interlocutor/Intérprete de LIBRAS – Os estudantes surdos devem ser auxiliados pelos interlocutores, uma vez que a primeira língua do surdo é a Libras. Caso não seja alfabetizado em Libras, o interlocutor deverá apoiá-lo com instruções para a realização da prova.

É importante avaliar a necessidade do estudante. Nem todos necessitam de recursos específicos para realização da prova. Outros ainda, exigem um pouco mais de tempo ou de atenção. Cabe à equipe escolar ponderar tais necessidades.

Atenciosamente,

Prof. Paula Dantas
PEC - Educação Especial
Equipe de Educação Especial

Referência B – DER PINDAMONHANGABA

INFORMAÇÕES PERMANENTES OU DE RETOMADA IMPORTANTE

B.1 AVALIAÇÕES DIAGNÓSTICAS - DER PINDA

Segue abaixo o link com a gravação da live de 07/03/2023, sobre Avaliação Diagnóstica.
https://seducsp-my.sharepoint.com/:v:/g/personal/julianacoliveira_professor_educacao_sp_gov_br/ERyd1ONAawRHmvo_RrMp9SMBiwHwZcLFFcSTfbOd7-rpQQ?e=XwJjEN

Link para os materiais:
https://drive.google.com/drive/folders/11evsVP2dCIRpFn33iF0v0mJIX9LpSg2A?usp=share_link

Errata - Matemática EM:
Comunicamos que a questão 6 da avaliação de Matemática da 1ª série do Ensino Médio apresenta erro no enunciado, por desconfiguração do arquivo.
Os arquivos corretos do professor e dos alunos já estão disponíveis também no Drive já compartilhado por meio do Boletim NPE. Link acima (A.1)

Língua Portuguesa, 2ª série do EM:
No enunciado da questão 5, conforme segue abaixo, a expressão em destaque é **Assim como**
“Assim como no primeiro,...”, a expressão destacada estabelece relação de

Ensino Fundamental - Avaliação Diagnóstica de Língua Portuguesa - Errata:

Informamos que na questão 4 do 7º Ano e na questão 3 do 8º Ano a alternativa correta é a B. Na pasta do Drive compartilhada com as escolas já constam todos os arquivos corrigidos.

Cronograma proposto
- Aplicação da prova: De 08/03 a 24/03.
- Correção, tabulação e análise dos resultados em ATPC: De 09/03 a 12/04.
- Envio das planilhas de resultado do Aprender Juntos (6o Ano): Até 30/03.
- Elaboração e entrega do Plano de Recuperação/Plano de Intervenção Pedagógica para o supervisor e o PEC que acompanham a escola, via São Paulo Sem Papel: De 15/03 a 20/04.

Aproveitamos para lembrar que os arquivos do Drive estão disponíveis somente para leitura e, portanto, devem ser baixados para uso off-line ou copiados para uso on-line.

Em caso de dúvidas ou dificuldades, orientamos que procurem o PEC que acompanha a escola, ou a PEC Juliana (Tecnologia) e, se o questionamento for específico quanto à Língua Portuguesa e Matemática, entrem em contato com os respectivos PEC responsáveis.

A.3 - PLANO DE ENSINO

A pedido de algumas escolas, encaminhamos um modelo básico de Plano de Ensino para a Base Nacional/Formação Geral Básica e outro para os Aprofundamentos Curriculares. São sugestões, portanto, as UE que já possuem modelos próprios não necessitam utilizar nossas propostas ou podem adequá-las.

Sugestão de Plano de Ensino BNC/FGB - Orientações para o professor:
https://docs.google.com/document/d/1drNt4sLHuBBikXa1t8SXo4P4fFd1aO0W/edit?usp=share_link&ouid=107298465273582469315&rtpof=true&sd=true

Sugestão de Plano de Ensino BNC/FGB - Modelo em branco
https://docs.google.com/document/d/13vu3ym_7Ve8ELxlkkK7GFieeji_tChk5/edit?usp=share_link&ouid=107298465273582469315&rtpof=true&sd=true

Sugestão de Plano de Ensino para os Aprofundamentos Curriculares (novo modelo - semestral):
https://docs.google.com/document/d/1NQNm1jDrNgSrU4_XOh_-3pw7MuogTNB5/edit?usp=share_link&ouid=107298465273582469315&rtpof=true&sd=true

Para quem desejar utilizar nossas sugestões, basta fazer o download do(s) arquivo(s), conforme imagem abaixo.

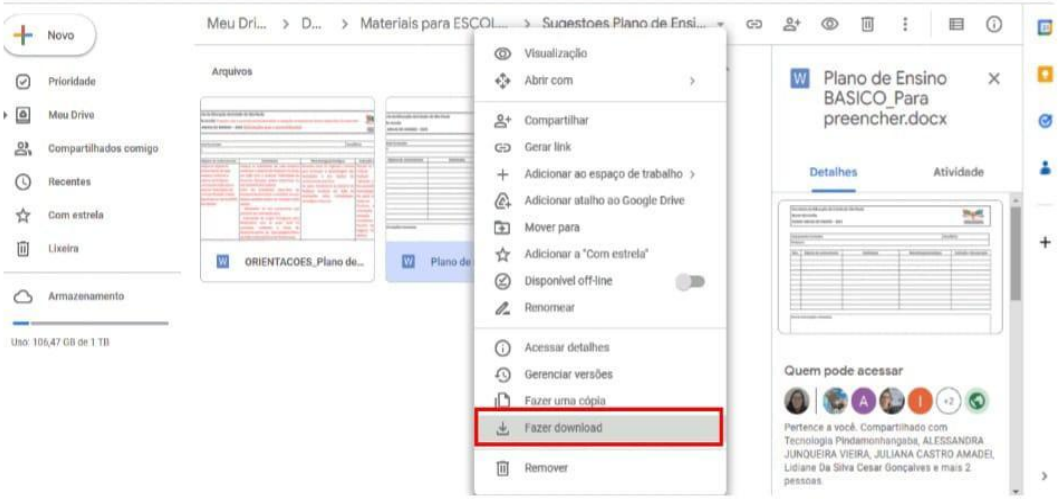

A.4 - OLIMPÍADAS DE CARTOGRAFIA

Para maiores informações:
https://www.eventbrite.com.br/e/v-olimpiada-brasileira-de-cartografia-obrac-2023-registration-512950236967

A.5 - OLÍMPIADAS DE GEOGRAFIA



Para maiores informações: https://www.unifal-mg.edu.br/obgeografia/884-2/

A.6 ZAYED SUSTENTABILIDADE 2024

Escolas do ensino médio da rede pública estadual, que estejam desenvolvendo projetos na área de sustentabilidade poderão se inscrever no prêmio Zayed de Sustentabilidade 2024.

Mais informações acessar:

https://www.zayedsustainabilityprize.com/

B.5 AGENDA GERAL DE FORMAÇÕES E AGENDA BIMESTRAL PEI

Cronograma de Formações DE – PEI E ESCOLAS DE TEMPO PARCIAL:

Agenda de Formações - Eventos - DE Pindamonhangaba 2023.xlsx

Agenda Bimestral PEI: Agenda Bimestral - DE Pindamonhangaba - 2023.xlsx

Agenda Bimestral - DE Pindamonhangaba - 2023.xlsx

B.6 SITE DO NPE, TRILHAS FORMATIVAS E BOLETINS NPE

Site NPE
Neste site você encontrará materiais como: boletins, materiais de OT, Trilhas Formativas e materiais de apoio ao currículo, como Currículo em Ação, Aprender Sempre e Habilidades do Currículo Paulista:
https://sites.google.com/prof.educacao.sp.gov.br/repositorio-docente-npe-pinda/in%C3%ADcio

Link das Trilhas Formativas DE 2022:
https://drive.google.com/file/d/1-2EPOqpIMVP0ey6t9wLha4ykGltEcl58/view

Link dos Boletins NPE/2023:
https://docs.google.com/spreadsheets/d/1goKFh61lDzmY2OizDoqNqasFRNHcpFEe/edit?usp=share_link&ouid=117918195914966935654&rtpof=true&sd=true

Referência C - BOLETIM SEMANAL SUBSECRETARIA

C.1 COMUNICADO CITEM/DETEC/CIEQ - n°45, de 23 de março de 2023 - Equipamentos Prova Paulista

O CIEQ (Centro de Instalações e Equipamentos) vem, por meio deste, informar acerca do procedimento de wi-fi para provisionamento dos tablets Android Educacional, o gerenciamento do app NAVITA, assim como o login dos notebook Sala de Aula (Chromebooks).

Wifi para provisionamento:

Em face de casos de dificuldades envolvendo a conexão automática dos tablets com a rede wi-fi 'SEDUC_TV', foi criada e divulgada uma nova rede wi-fi, em ambiente escolar, com o único e exclusivo propósito de realização da primeira conexão e provisionamento dos tablets nas UEs. A rede wi-fi tem como SSID 'SEDUC_TABLETS' e sua senha é 'educacao23'. A conexão deve ser realizada de forma manual em cada equipamento.

Em tempo, o CIEQ atualizará o manual contido na pasta do Google Drive (https://drive.google.com/drive/folders/1JwX3tMuGOu4FnxCxeDWDkIro4zYGpqSL?usp=sharing) com tal informação.

Por fim, gostaríamos de reforçar os passos 12 e 13 em anexo no manual são de extrema importância para plena execução da sincronicidade dos dispositivos, especialmente no que tange a instalação de aplicativos.

Além disso, também será autorizado o uso dos tablets para roteamento de internet para a realização da prova, o que implica na saída do 'modo kiosk' por meio da utilização da senha '4920'.

Ademais, por conta das numerosas ativações simultâneas, os aparelhos podem demorar para instalar todos os aplicativos, mas isso acontecerá naturalmente sem intervenção manual. Por isso, pedimos que deixem todos os tablets provisionados ligados e conectados à wifi.

01.Boletim Semanal NPE - DER Pindamonhangaba
Semana 27/03 a 31/03

12- Após reiniciar o aparelho, a tela deverá ser carregada de forma padrão do Android. Arraste a mesma para o lado e desbloqueie o dispositivo. Na sequência, navegue pelo menu e abra o aplicativo NAVITA EMM;

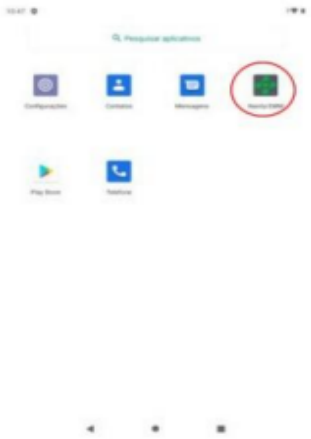

Navegue até o NAVITA EMM e abra o mesmo para dar prosseguimento a ativação.

13- Concorde com os termos de coleta de dados e localização para ativar o sincronismo do aparelho, bem como a aplicação das regras previstas. Esta opção é necessária por exigências do Google por questões de LGPD – Lei Geral de Proteção de Dados;

Termos de acordo para coleta de dados de localização do aparelho.

14- Após esse aceite, seu dispositivo vai começar a receber as políticas de configuração, bem como as regras de entrada do modo kiosk e iniciar o download de seu pacote de aplicativos;

Login Chromebooks:
Foi habilitado no painel Google da SEDUC que qualquer email domínio ‘@prof’, ‘@al’ e ‘@servidor’ tenha autorização para acessar os Chromebooks. Tal funcionalidade estará ativa durante toda a duração da Prova Paulista. Todavia, ainda recomendamos que seja utilizada a conta da escola como padrão para acesso aos dispositivos (login: eCIEa@prof.educacao.sp.gov.br e senha: ‘eCIEa’), tendo em vista que há a necessidade da informação sobre a alocação dos equipamentos.

C.2 - 9ª FeCEESP - Feira de Ciências das Escolas Estaduais de São Paulo

Prezados(as),
Informamos que a 9a. FeCEESP já está no período para o desenvolvimento dos projetos de pesquisa nas Unidades Escolares e inscrição nas respectivas Diretorias de Ensino, conforme Regulamento, no qual consta os princípios e normatizações desta ação.
A FeCEESP é uma ação pedagógica, desenvolvida pela Secretaria da Educação do Estado de São Paulo (SEDUC-SP) com o objetivo de estimular e promover a formação de estudantes dos Anos Iniciais, Anos Finais e Ensino Médio, da rede estadual de ensino, no âmbito das Ciências da Natureza, Ciências Humanas e Sociais Aplicadas, Matemática e Linguagens, inserindo-os no contexto da Pré-Iniciação Científica. Converse com os estudantes, discutam as questões problemas pertinentes à sua região e participem!
Documentos orientadores:
● Regulamento:
https://drive.google.com/drive/folders/1q4SDDy1HldYZO-FdSsbMb1C2Q_iEZxiN
● No drive você ainda encontra os demais documentos orientadores, incluindo os explicativos por área de conhecimento, assim como as apresentações das lives ofertadas até o momento:
https://drive.google.com/drive/folders/1q4SDDy1HldYZO-FdSsbMb1C2Q_iEZxiN
● Site da 9a. FeCEESP: https://www.educacao.sp.gov.br/feiradeciencias
● E-mail para dúvidas: feceesp@educacao.sp.gov.br

C.3 Clube de Leitura Gato Preto – Programação de 2023

• Formato: remoto via CMSP (Canal Desenvolvimento Profissional 2).
• Público-Alvo: todos os servidores da Seduc-SP.
• Data: toda última quarta-feira do mês às 15h.

Livros e datas:

Fahrenheit 451, de Ray Brudbury	29/março
O Sol é para todos, de Harper Lee	26/abril
Capitães da Areia, de Jorge Amado	31/maio
Persuasão, de Jane Austen	28/junho
Olhos D´água, de Conceição Evaristo	30/agosto
Vidas Secas, de Graciliano Ramos	27/setembro
Dom Casmurro, de Machado de Assis	25/outubro
1984, de George Orwell	29/novembro

C.4 Curso Plataforma PROA

O Instituto PROA, parceiro da SEDUC-SP, em virtude do acordo de cooperação celebrado em 29/12/2021, com vigência de 12 (doze) meses e aditado por mais um ano, de 29/12/2022 até 28/12/2023, DOE 30/12/2022, está com inscrições abertas para o curso on-line gratuito da Plataforma PROA.
O curso tem duração de 100 horas e está dividido em cinco módulos, que preparam os alunos para ingressar no mundo do trabalho. Os temas são: autoconhecimento, planejamento de carreira, projeto profissional, raciocínio lógico e comunicação. São 7h30min de aulas on-line por semana, cerca de 1h30min por dia, além de encontros remotos mediados por tutores. São vagas para jovens de 17 a 22 anos que estão cursando ou concluíram a 3a série do Ensino Médio em escolas públicas.
Para participar, os estudantes precisam realizar a inscrição no site e passar por três etapas: cadastro, teste básico de Língua Portuguesa e Raciocínio Lógico e, se for aprovado, segue para a etapa de preenchimento dos dados pessoais para realizar a matrícula no curso.

Inscrições no link https://plataforma.proa.org.br/login/signup.php
Tutorial para fazer as inscrições https://youtu.be/ov_NoC3QAGY
Inscrições abertas até: 08/05/2023
Número de vagas para o Estado de São Paulo: 13.000
Início do curso: 15 de maio de 2023

Em caso de eventuais dúvidas, solicitamos que entrem em contato com a PEC Alessandra Mara - Projetos Especiais: alessandramara@prof.educacao.sp.gov.br