



SECRETARIA DA EDUCAÇÃO DO ESTADO DE SÃO PAULO
Secretaria Escolar Digital

Tutorial

INDICAÇÃO DO ALUNO AO TRANSPORTE ESCOLAR



FLUXO DO PROCEDIMENTO DO TRANSPORTE ESCOLAR

INDICAÇÃO DE ALUNO AO TRANSPORTE ESCOLAR

Objetivo do Documento

Este documento apresenta o fluxo de procedimentos que deve ser executado no sistema Secretaria Escolar Digital - SED para indicação de aluno ao transporte.

O objetivo principal é demonstrar a sequência detalhada das interações entre o usuário da área responsável com o sistema, para que o processo seja executado da maneira eficiente possível.

ETAPAS PARA INDICAR O ALUNO AO TRANSPORTE ESCOLAR:

1ª ETAPA: pesquisar o aluno a ser indicado;

2ª ETAPA: registrar a indicação do aluno ao transporte escolar

IMPORTANTE

CONFERIR A GEOCODIFICAÇÃO do aluno

Como pré-requisito para a indicação de aluno ao transporte, o aluno e a Unidade Escolar deverão estar corretamente geolocalizados.

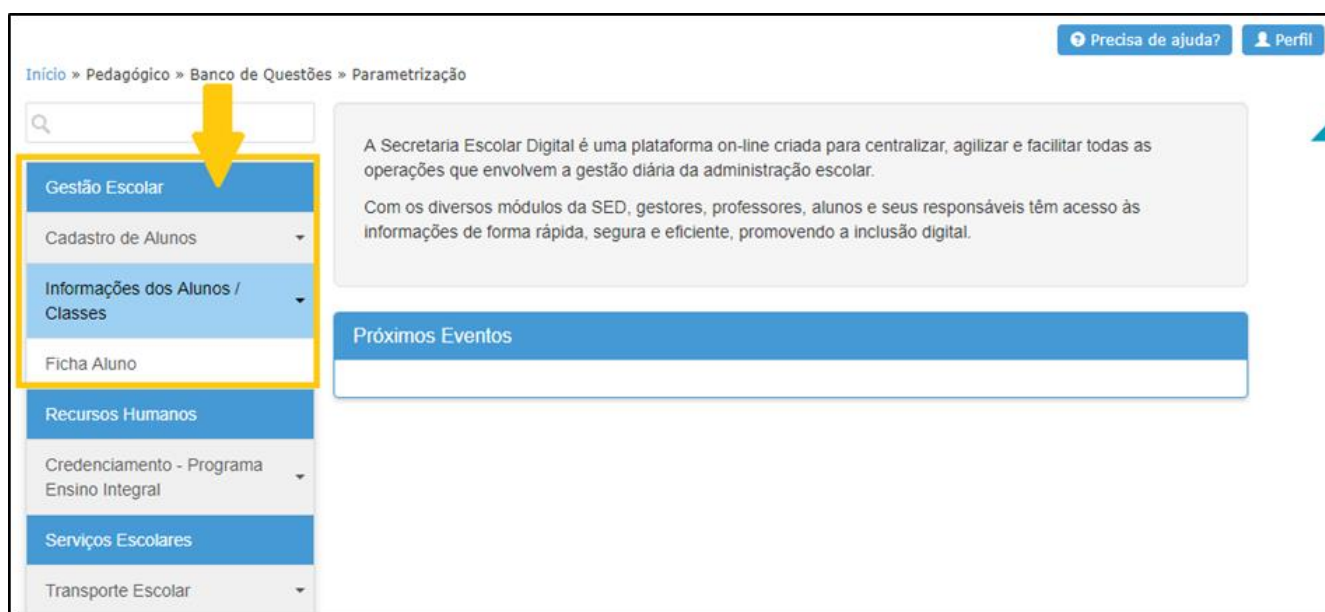
Verifique se o endereço residencial e/ou endereço indicativo do aluno estão devidamente registrados.

Obs.: Caso os dois endereços estejam na ficha do aluno, o endereço indicativo é o que deverá ser utilizado na indicação de transporte.

1ª ETAPA - PESQUISAR O ALUNO A SER INDICADO

Para iniciar o processo de indicação do aluno ao transporte escolar, deve-se acessar o sistema utilizando o perfil “Escola” e buscar a FICHA DO ALUNO.

- I. Acesse o menu [Gestão Escolar](#) → [Cadastro de Alunos](#) → [Informações dos Alunos/Classes](#) → [Ficha Aluno](#):



- II. Informe os parâmetros para seleção de alunos:

Ano Letivo: informe o ano letivo no formato AAAA. Ex.: 2018;

Tipo de pesquisa: a pesquisa poderá ser efetuada por

- RA Do Aluno;
- Nome Completo Do Aluno;
- Escola; Número Da Classe;
- Nome Da Mãe;
- Nome Do Pai
- Documento.

2ª ETAPA - REGISTRAR A INDICAÇÃO DO ALUNO NO TRANSPORTE ESCOLAR

Ao encontrar o aluno pesquisado, passa-se à etapa de indicação ao transporte escolar:

- Se a pesquisa é realizada pelos tipos: RA; Nome Completo do Aluno; Nome da Mãe; Nome do Pai ou Documento, ao clicar no botão Pesquisar, surgirá a tabela específica do aluno pesquisado:

Ficha do Aluno

Ano Letivo:

Atenção: Caso preencha o ano letivo, a busca será restringida aos alunos com matrícula no ano correspondente.

Tipo de Pesquisa:

Nome Completo:

Mostrar registros Filtro

Nome do Aluno	RA	Dig. RA	UF RA	Data de Nascimento	Nome da Mãe	Visualizar	Editar	Escolas Próximas
LOURDES SANTANA	000043132101	2	SP	24/11/1976	TEREZA TGEIXEIRA NANTES SANTANA			

Registros 1 a 1 de 1 Anterior Seguinte

III. INDICAÇÃO AO TRANSPORTE

- Selecione o aluno que desejado, na coluna "Editar", Clique no ícone () para abrir a Ficha do Aluno:

Mostrar registros Filtro

Nº Cham.	Nome do Aluno	RA	Dig. RA	UF RA	Data de Nascimento	Nome da Mãe	Visualizar	Editar	Escolas Próximas
1	DANIEL HENRIQUE DELMONDES BONIFACIO	000108761675	X	SP	01/05/2006	LUZIMAR XAVIER DELMONDES			
2	DIEGO FERNANDO DE OLIVEIRA SANTOS	000108874975	6	SP	25/08/2005	GIANE REGINA DE OLIVEIRA SANTOS			
3	ELLEN DARLYANE PEREIRA DOS SANTOS	000112978052	1	SP	25/04/2005	ELIZABETE CRISTINA ANDRADE PEREIRA			
4	GABRIELA KENIA DE SOUZA LIMA	000111330252	5	SP	20/11/2005	CRISTIANE DE SOUZA SANTOS			
5	IZABEL SILVA LOPES	000107765471	6	SP	21/07/2005	MARIA APARECIDA SILVA LOPES			
6	JOSUE GUILHERME ALVES BARBOSA	000105352664	7	SP	12/06/2005	SARAH ALVES DO CARMO			

- Aberta a Ficha, acione a aba “Indicação Transporte”

Dados Pessoais | Documentos | Deficiência | Endereço Residencial | Endereço Indicativo | Telefones | Matrículas | **Indicação Transporte**

Histórico do Transporte

Data de Alteração: 17/10/2016
 Nome: ELLEN DARLYANE PEREIRA DOS SANTOS
 Nome Social(DEC.R.55588/10):
 Sexo: Feminino
 Raça/Cor: Branca
 Data de Nascimento: 25/04/2005
 Irmão(s): Irmão(s)
 E-Mail:
 Nome da Mãe: ELIZABETE CRISTINA ANDRADE PEREIRA
 Nome do Pai: EDMILSON ROSENDO DOS SANTOS

- Ao acionar a aba “Indicação Transporte”, a seguinte tela deverá ser apresentada:

Dados do Aluno: GABRIEL NASS VASQUEZ - RA:000116306940-1 /SP - Data Nascimento: 14/12/2012

Dados Pessoais | Documentos | Deficiência | Endereço Residencial | Endereço Indicativo | Telefones | Matrículas | **Indicação Transporte** | Histórico do Transporte

Escolher Colunas | Imprimir | Gerar Excel | Gerar PDF

Mostrar 10 registros

Ano Letivo	Barreira	Código Escola	Escola	Turma	Data Início Matrícula	Data Fim Matrícula	Situação	Distância Caminhando (metros)	Compatibilizado	Rota do Aluno	Indicar Transporte	Remover Indicação
2018	Não	92599	ENZO SILVEIRA DOUTOR EMEI	MULTISSERIADA 6A MANHA	06/02/2018	23/12/2018	ATIVO	454 metros	NÃO			


Registros 1 a 1 de 1

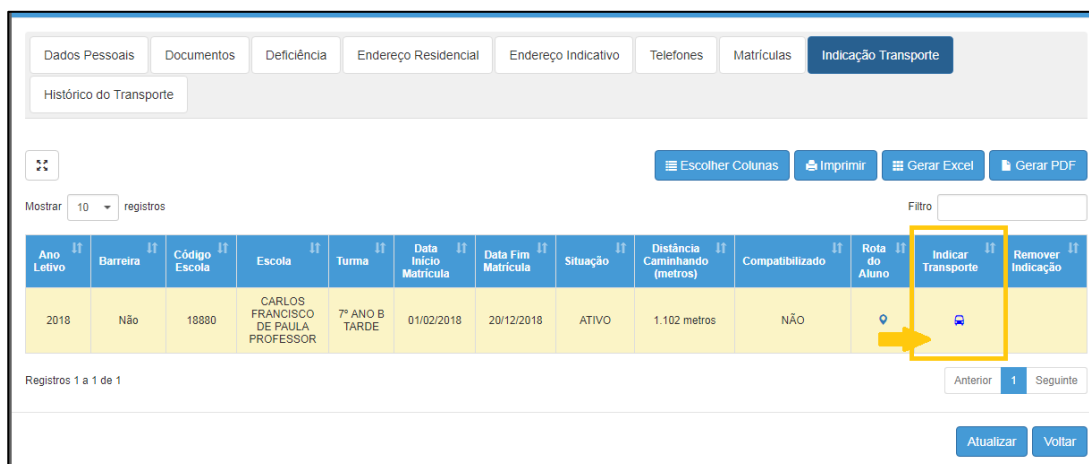
Anterior 1 Seguinte


Atualizar Voltar

Nesta tela estarão disponíveis algumas informações que auxiliará na indicação do aluno ao transporte escolar;

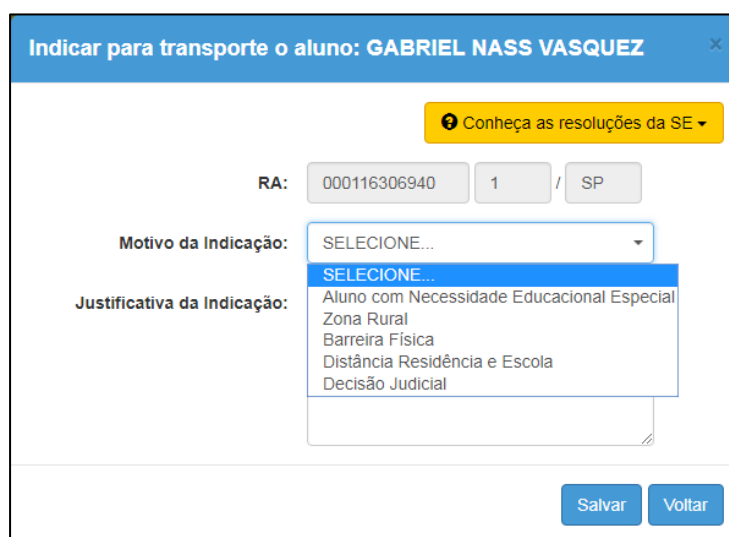
- **Barreira:** SIM ou NÃO
 - **Distância:** (Caso o aluno esteja geolocalizado corretamente)
 - **Rota do Aluno:** Que disponibilizará o mapa com a Rota traçada Residência x Escola
- Clicando no ícone () Rota do Aluno, abrirá o mapa com a Rota traçada Residência x Escola

- Para indicar o aluno ao transporte, clique no ícone (), na coluna “Indicar Transporte”:



Ano Letivo	Barreira	Código Escola	Escola	Turma	Data Início Matrícula	Data Fim Matrícula	Situação	Distância Caminhando (metros)	Compatibilizado	Rota do Aluno	Indicar Transporte	Remover Indicação
2018	Não	18880	CARLOS FRANCISCO DE PAULA PROFESSOR	7º ANO B TARDE	01/02/2018	20/12/2018	ATIVO	1.102 metros	NÃO			

- ✓ Será apresentada tela para selecionar o “Motivo Da Indicação” do aluno ao transporte:



ORIENTAÇÕES PARA O PREENCHIMENTO DA INDICAÇÃO DO ALUNO AO TRANSPORTE – MOTIVOS E JUSTIFICATIVAS

A indicação do aluno ao transporte escolar, conforme disciplina a resolução SE nº27/2011 e outras normativas, recomendações e práticas da SEE, pode ser realizada pelos seguintes motivos:

- Aluno com Necessidade Educacional Especial** (Nomenclatura Alterada, de acordo com a Resolução SE nº 27/2011)
- Zona Rural**
- Barreira física**
- Distância entre residência e escola**
- Decisão judicial**

1. **INDICAÇÃO POR ALUNO COM NECESSIDADE EDUCACIONAL ESPECIAL:** quando o aluno possui uma deficiência física, esta deve estar cadastrada na Ficha do Aluno. Sendo assim, basta selecionar o motivo da indicação e salvar.

Indicar para transporte o aluno: GABRIEL NASS VASQUEZ

Conheça as resoluções da SE

RA: 000116306940 1 / SP

Motivo da Indicação: Aluno com Necessidade Educacional E

Salvar Voltar

Se o aluno **NÃO** possuir, na Ficha do Aluno, a deficiência cadastrada, o sistema não permitirá a indicação por este motivo e abrirá o pop-up com um aviso, e a situação deverá ser verificada.

Motivo da Indicação: Deficiente Físico

Aviso

Esse aluno não possui deficiência cadastrada no módulo de matrícula, caso necessite indicar o mesmo por este motivo ao transporte, deverá primeiro atualizar o cadastro do aluno.

Fechar

IMPORTANTE

Todos os alunos da rede estadual matriculados em Instituições de Ensino Especializados (APAE e outros) e possui o benefício do Transporte Escolar deverão ser indicados pela instituição e homologados pela Diretoria de Ensino, de acordo com seu executor.

2. **INDICAÇÃO POR ZONA RURAL:** se o aluno é residente em Zona Rural, essa informação também deverá estar contida na Ficha do Aluno, módulo de Matrícula. Basta selecionar o motivo, na indicação ao transporte, e salvar.

Indicar para transporte o aluno: ELLEN DARLYANE PEREIRA DOS SANTOS

Conheça as resoluções da SE

RA: 000112978052 / 1 / SP

Motivo da Indicação: Zona Rural

Salvar Voltar

Se o aluno **NÃO** possuir, na Ficha do Aluno, a informação de residência em Zona Rural, o sistema não permitirá a indicação por este motivo e abrirá o pop-up com um aviso, e a situação deverá ser verificada.

Aviso

Esse aluno não está cadastrado com endereço de zona rural no módulo de matrícula, caso necessite indicar o mesmo por este motivo ao transporte, deverá primeiro atualizar o cadastro do aluno.

Fechar

3. **INDICAÇÃO POR BARREIRA FÍSICA:** quando o aluno possuir uma barreira física identificada em seu percurso casa-escola-casa, o usuário deve selecionar o motivo “Barreira Física” incluído Tipo de Barreira e Endereço da Barreira, como objetivo fornecer uma percepção da localidade da barreira, auxiliando a Diretoria de Ensino na avaliação e legitimidade da barreira. Uma vez que o aluno foi indicado, com motivo “Barreira”, a Unidade escolar deverá incluir:

- Tipo de Barreira
- Endereço da Barreira
- Número
- Complemento
(Se necessário)
- Bairro
- CEP

Indicar para transporte o aluno: DEBORA BIANCA DOS SANTOS MACIEL

Conheça as resoluções da SE

RA: 000103568081 / 6 / SP

Motivo da Indicação: Barreira Física

Passe Livre:

Tipo de Barreira: Local desertos

Endereço-Nº:

Complemento:

Bairro:

CEP:

Justificativa da Indicação:

***** Observação *****

O endereço da barreira poderá ser exato ou aproximado, sendo que cadastrado o endereço aproximado será necessário justificar no campo disponível -justificativa da Indicativa, o qual poderá ser utilizado para observações como troca de nome de rua que não foi atualizada pelo google maps, pontos de referência e outros.

4. **INDICAÇÃO POR DISTÂNCIA ENTRE RESIDÊNCIA E ESCOLA:** quando a indicação do aluno ao transporte escolar for motivada pela distância entre a residência e escola, o campo de justificativa se abrirá automaticamente para preenchimento.

Indicar para transporte o aluno: ELLEN DARLYANE PEREIRA DOS SANTOS

Conheça as resoluções da SE

RA: 000112978052 / 1 / SP

Motivo da Indicação: Distância Residência e Escola

Justificativa da Indicação:

Salvar Voltar

5. **INDICAÇÃO POR DECISÃO JUDICIAL:** quando a concessão do transporte escolar ao aluno for motivada por uma decisão judicial, deve-se anexar o processo digitalizado junto à indicação do aluno.

Indicar para transporte o aluno: ELLEN DARLYANE PEREIRA DOS SANTOS

Conheça as resoluções da SE

RA: 000112978052 / 1 / SP

Motivo da Indicação: Decisão Judicial

Anexar arquivo: Escolher arquivo Nenhum a...cionado

Salvar Voltar

O usuário poderá consultar a legislação que rege o tema, clicando no botão “Conheça as resoluções da SE”, disponível no canto superior direito da tela.

- Selecione o motivo da Indicação para concessão do Transporte Escolar, clique em “Salvar” para gravar as informações, com isso, o sistema apresentará um pop-up para que o usuário tenha ciência das responsabilidades e implicações da indicação.

Indicar Transporte

Como responsável pelas informações prestadas, eu, MICHELLE BATISTA CECI, RG 13036551 declaro, nesta data, ter ciência e estar de acordo com os procedimentos acima descritos, realizados à luz dos critérios de elegibilidade do aluno ao transporte escolar estadual, elencados na Resolução SE nº 27, de 09 de maio de 2011. Comprometendo-me a respeitá-los e cumpri-los plena e integralmente, além de manter sempre verossímeis os dados da instituição e de minha área de competência. Respondendo administrativa, civil e penalmente, pela inclusão de informações inadequadas, se comprovada a omissão ou comissão, dolo ou culpa, nos termos da Lei nº 6.429, de 02 de junho de 1992, que dispõe sobre as sanções aplicáveis aos agentes públicos no exercício de mandato, cargo, emprego ou função na administração pública direta, indireta ou funcional.

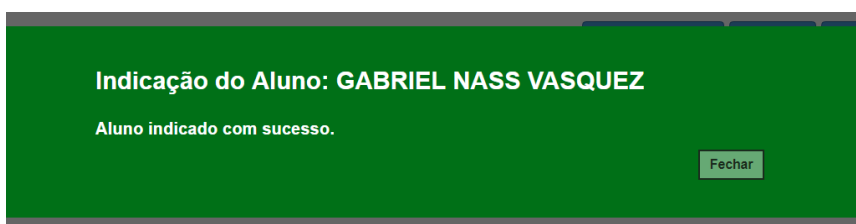
No que diz respeito ao Censo Escolar, declaro também que estou ciente de que devo cumprir e fazer cumprir as regras referentes à inserção de dados fidedignos no sistema, obedecendo ao disposto no decreto presidencial nº 6 425, de 04 de abril de 2008, na portaria do ministério da educação nº 316, de 04 de abril de 2007 e na portaria do INEP nº 235, de 04 de agosto de 2011, que ao dispor sobre Censo Escolar e ao estabelecer parâmetros para validação e a publicação das informações declaradas ao Censo escolar da educação básica, respectivamente, determinam, em suas determinações, entre outras, que compete aos diretores e dirigentes de estabelecimento de ensino público a responsabilidade pela veracidade das informações e que dados inconsistentes serão desconsiderados para a estatística oficial e, conseqüentemente, para qualquer uso que se faça dela, inclusive para o repasse de recursos pela união.

Li e estou ciente: «

Salvar Voltar


- ✓ Leia com atenção e “Fleg” a opção “*Li e estou ciente*” em seguida habilitará novamente o botão de “Salvar”, clique para finalizar.

Pronto!!! Indicação Concluída



IV. Passos para “REMOVER” Indicação Transporte:

Caso tenha feito uma Indicação incorreta e necessite remover a indicação, isso será possível.

- Após o aluno indicado o ícone (), irá para coluna “Remover Indicação” e ficará na cor **vermelha**, para REMOVER clique no ícone.

Dados do Aluno: GABRIEL NASS VASQUEZ - RA:000116306940-1 /SP - Data Nascimento: 14/12/2012

Dados Pessoais Documentos Deficiência Endereço Residencial Endereço Indicativo Telefones Matrículas **Indicação Transporte** Histórico do Transporte

Escolher Colunas Imprimir Gerar Excel Gerar PDF

Mostrar 10 registros Filtro

Ano Letivo	Barreira	Código Escola	Escola	Turma	Data Inicio Matrícula	Data Fim Matrícula	Situação	Distância Caminhando (metros)	Compatibilizado	Rota do Aluno	Indicar Transporte	Remover Indicação
2018	Não	92599	ENZO SILVEIRA DOUTOR EMEI	MULTISSERIADA 6A MANHA	06/02/2018	23/12/2018	ATIVO	454 metros	NÃO			

Registros 1 a 1 de 1

Anterior Atualizar Voltar

- Ao clicar no ícone para “**remover a indicação**”, o sistema apresentará o pop-up para justificar a remoção, após clique em “**Salvar**”

Remover transporte x

RA: /

Justificativa:

Salvar
Voltar

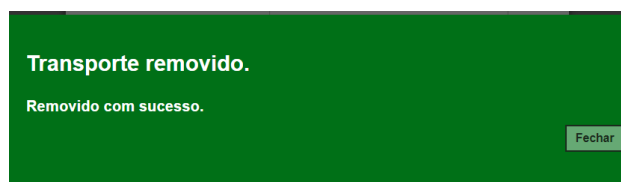
Remover Indicação x

Atenção!
Como responsável pelas informações prestadas, eu, SERGIO DA SILVA ALMEIDA, RG 42552670 declaro, nesta data, ter ciência e estar de acordo com os procedimentos acima descritos, realizados à luz dos critérios de elegibilidade do aluno ao transporte escolar estadual, elencados na Resolução SE nº 27, de 09 de maio de 2011. Comprometendo-me a respeitá-los e cumpri-los plena e integralmente, além de manter sempre verossímeis os dados da instituição e de minha área de competência. Respondendo administrativa, civil e penalmente, pela inclusão de informações inadequadas, se comprovada a omissão ou comissão, dolo ou culpa, nos termos da Lei nº 8.429, de 02 de junho de 1992, que dispõe sobre as sanções aplicáveis aos agentes públicos no exercício de mandato, cargo, emprego ou função na administração pública direta, indireta ou funcional.

Li e estou ciente: «

Salvar
Voltar

Pronto!!! Indicação Removida



OBSERVAÇÃO:

Todas as ações realizadas na Indicação e/ou Remoção do transporte ficarão registradas na aba “**Histórico do Transporte**”

Dados do Aluno: GABRIEL NASS VASQUEZ - RA:000116306940-1 /SP - Data Nascimento: 14/12/2012 x

Dados Pessoais
Documentos
Deficiência
Endereço Residencial
Endereço Indicativo
Telefones
Matrículas
Indicação Transporte
Histórico do Transporte

Mostrar registros
Filtro

Ano Letivo	Data da inclusão no transporte	Código motivo da exclusão	Tipo da indicação	Motivo da indicação	Justificativa de Recusa	Status do transporte	Data de início	Data final do transporte	Executor	Tipo de transporte	Código da Viagem	Data de Inclusão na Viagem	Data de Exclusão na Viagem
2018	23/01/2018 10:08:40	1	Barreira Física	Teste	Aluno não passa pela barreira.	0							

Registros 1 a 1 de 1
Anterior **1** Seguinte

Atualizar
Voltar

INDICAÇÃO DE ALUNOS AO TRANSPORTE ESCOLAR COM PASSE LIVRE

Para os alunos atendidos no Transporte Escolar como PASSE LIVRE, a Unidade Escolar deverá indicar o aluno já informando, “Motivo da Indicação” selecionado a opção de “Passe Livre” e no “Campo de Justificativa” da Indicação orientamos a inclusão da Empresa fornecedora, como exemplo (SPTRANS) empresa da Capital SP, após clicar em “**Salvar**”.

Indicar para transporte o aluno: SAMUEL RIBEIRO DE OLIVEIRA

Conheça as resoluções da SE

RA: 000105728126 / 8 / SP

Motivo da Indicação: Distância Residência e Escola

Passe Livre: +

Justificativa da Indicação: São Paulo Transporte - SPTRANS

Salvar Voltar

- **Homologação de Aluno (Passe Livre).**

Não será necessário realizar a homologação, os alunos indicados como PASSE LIVRE são homologados automaticamente.

Aluno	Motivo da Indicação	Passe Livre	Distância Caminhando (metros)	Ficha do Aluno	RA	Rede de Ensino	Custeado	Nome da Escola	Data de Nascimento
SAMUEL RIBEIRO DE OLIVEIRA	DISTÂNCIA RESIDÊNCIA E ESCOLA	NÃO	1.373 metros		000105728126-8/SP	ESTADUAL - SE	ESTADO	PEDRO TAQUES	19/08/2000
DEUSILENE BARBOSA DAS NEVES	ALUNO COM NECESSIDADE EDUCACIONAL ESPECIAL	NÃO	2.843 metros		000104569308-X/SP	ESTADUAL - SE	-	PEDRO TAQUES	21/07/2002
DAVI PIMENTEL ALENCAR	ALUNO COM NECESSIDADE EDUCACIONAL ESPECIAL	NÃO	914 metros		000108350197-5/SP	ESTADUAL - SE	-	PEDRO TAQUES	05/09/2005

Registros 1 a 3 de 3

Anterior 1 Seguinte

Rejeitar 0 Homologar 0

Escolher Colunas Imprimir Gerar Excel Gerar PDF

Mostrar 10 registros Filtro

Necessidade Especial 5	Necessidade Especial 6	Bairro	Situação do Aluno	Modalidade	Executor	Rota do Aluno	Diretoria	Município	CIE	Escola
		VL PRCA ISABEL	Ativo	PASSE LIVRE MUNICIPAL	PODER PÚBLICO		LESTE 3	SAO PAULO	3256	PEDRO TAQUES
		JD MORENO	Ativo	NÃO INFORMADO	NÃO INFORMADO		LESTE 3	SAO PAULO	3256	PEDRO TAQUES
		GUAIANAZES	Ativo	NÃO INFORMADO	NÃO INFORMADO		LESTE 3	SAO PAULO	3256	PEDRO TAQUES

Registros 1 a 3 de 3

Anterior 1 Seguinte

Rejeitar 0 Homologar 0

- Cancelamento do Transporte Escolar (Passe Livre).**



Para realizar o cancelamento do Transporte Escolar do aluno em PASSE LIVRE, basta entrar na Ficha do Aluno, aba INDICAÇÃO TRANSPORTE, clicar no ícone de “ônibus em vermelho”, abrirá nova tela para inclusão da justificativa após, clique em “Salvar”.

Dados do Aluno: SAMUEL RIBEIRO DE OLIVEIRA - RA:000105728126-8 /SP - Data Nascimento: 19/08/2000

Dados Pessoais Documentos Deficiência Endereço Residencial Endereço Indicativo Telefones Matrículas Indicação Transporte Histórico do Transporte Responsáveis

Escolher Colunas Imprimir Gerar Excel Gerar PDF

Mostrar 10 registros Filtro

Diretoria De Ensino	Município	Rede De Ensino	Barreira No Percorso (Cadastrada/Homologada)	Turma	Data Inicio Matrícula	Data Fim Matrícula	Situação	Distância Caminhando (metros)	Compatibilizado	Rota Do Aluno	Indicar Transporte	Remover Indicação
LESTE 3	SAO PAULO	ESTADUAL - SE	Não	2ª SERIE A MANHA	10/05/2018	20/12/2018	ATIVO	1.373 metros	NÃO			
LESTE 3	SAO PAULO	ESTADUAL - SE	Não	3ª SERIE E MANHA	04/02/2019	18/12/2019	ATIVO	Na fila de geração de rotas	NÃO			

Registros 1 a 2 de 2

Anterior 1 Seguinte

Atualizar Voltar

Remover transporte

RA: 000105728126 8 / SP

Justificativa: Benefício Cancelado

Salvar Voltar

Remover Indicação

Atenção!
Como responsável pelas informações prestadas, eu, SERGIO DA SILVA ALMEIDA, RG 42552670 declaro, nesta data, ter ciência e estar de acordo com os procedimentos acima descritos, realizados à luz dos critérios de elegibilidade do aluno ao transporte escolar estadual, elencados na Resolução SE nº 27, de 09 de maio de 2011. Comprometendo-me a respeitá-los e cumpri-los plena e integralmente, além de manter sempre verossímeis os dados da instituição e de minha área de competência. Respondendo administrativa, civil e penalmente, pela inclusão de informações inadequadas, se comprovada a omissão ou comissão, dolo ou culpa, nos termos da Lei nº 8.429, de 02 de junho de 1992, que dispõe sobre as sanções aplicáveis aos agentes públicos no exercício de mandato, cargo, emprego ou função na administração pública direta, indireta ou funcional.

Li e estou ciente:

Salvar Voltar

Secretaria do Estado da Educação de São Paulo

Coordenadoria de Infraestrutura e Serviços Escolares – **CISE**

Departamento de Alimentação e Assistência ao Aluno – **DAAA**

Centro de Serviços de Apoio ao Aluno – **CESAP**