



# MANUAL

## Carregamento de dados dos estudantes no SIMEC

“Carga de estudantes”

**PNLD**  
Programa Nacional do Livro Didático

**FNDE**  
Fundação Nacional  
de Desenvolvimento  
da Educação

GOVERNO FEDERAL  
**BRASIL**  
UNIÃO E RECONSTRUÇÃO

# Por que informar os dados dos estudantes no SIMEC?

O acesso aos livros em **formato digital** será feito pelo **Portal do Livro**, e apenas estudantes com CPF poderão acessar esse material. Por isso, é imprescindível que a sua escola envie os dados desses estudantes, para que todos possam acessar os livros digitais.

Para aqueles estudantes que não possuem CPF, estamos buscando meios alternativos de acesso a essas obras.

Lembramos que atualmente apenas os livros do *PNLD 2023* estão disponíveis no formato digital. Por isso, é preciso enviar, por enquanto, apenas os dados dos estudantes dos ***anos iniciais do Ensino Fundamental*** (1º a 5º ano). Dados de alunos de outras séries serão informados em momento posterior.

Estudantes ainda sem CPF devem solicitá-lo junto à Receita Federal por meio do link:  
<https://servicos.receita.fazenda.gov.br/Servicos/CPF/InscricaoPublica/inscricao.asp>




# Inserindo os dados de estudantes no SIMEC

- No Sistema *PDDE Interativo/SIMEC*, há agora uma nova ferramenta que permite a inserção de arquivo excel no qual constem dados dos estudantes das nossas escolas;
- Cada **escola** é responsável pela inserção dos dados dos seus estudantes; para isso, acesse o Sistema em <http://sispddeinterativo.mec.gov.br> com CPF e senha:



# Inserindo os dados de estudantes no SIMEC

- Ao acessar o Sistema, clique na aba “Livro”: 
- O Sistema apresentará então a tela abaixo; clique no ícone com a lupa que está localizado na coluna “Ação”:

**Lista de Escolas / Diretores**

Código INEP:

Nome da Escola:

Tipo de Esfera da Escola:

Localização:

CPF do Diretor:

Nome do Diretor:

Estado:

Município:

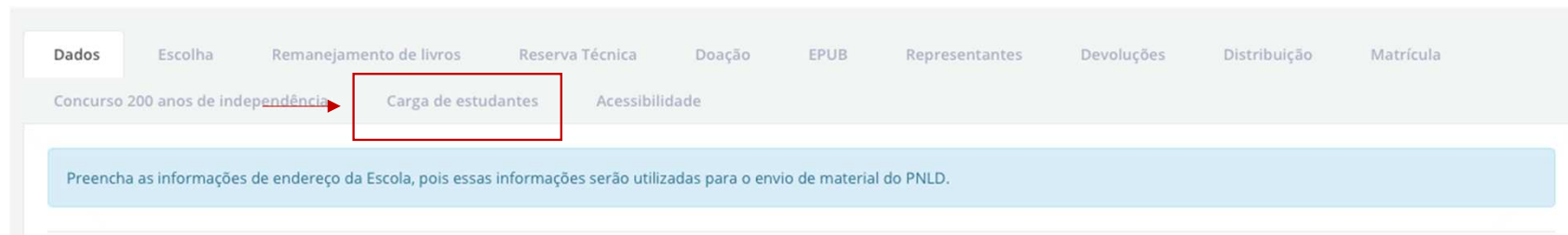
Ação	Código INEP	Nome da Escola	Esfera	Localização	UF	Município
	<input type="text"/>	-		<input type="text"/>		

# Inserindo os dados de estudantes no SIMEC

- Clique então em “Acessar NOVAS FUNCIONALIDADES”, para ser direcionado ao SIMEC:



- Já no SIMEC, clique na ferramenta “Carga de estudantes”:



# Inserindo os dados de estudantes no SIMEC

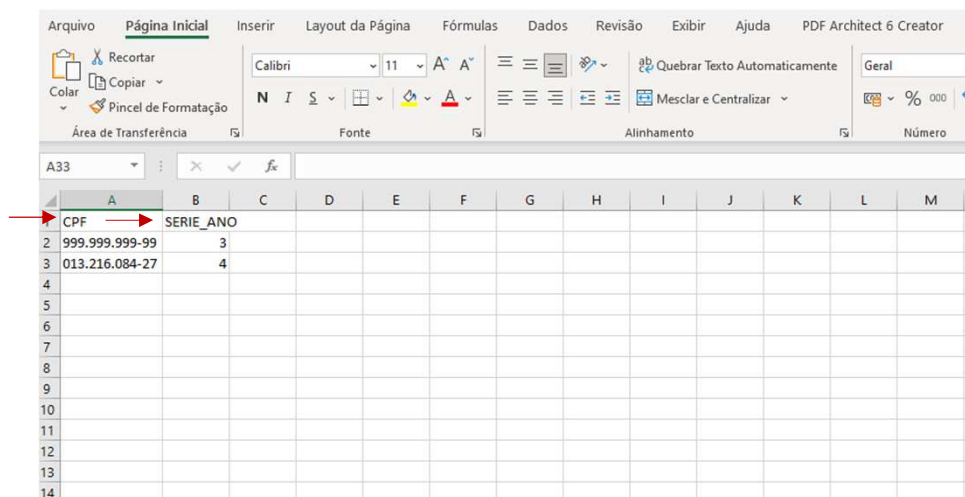
- Ao clicar em “Escolher Arquivo”, o(a) usuário(a) terá a opção de carregar a sua planilha excel (apenas extensões .csv serão aceitas) no sistema;
- Antes porém é recomendável que o(a) usuário(a) faça o *download* do modelo de planilha que deve ser usado para preencher os dados dos estudantes; para isso, basta clicar em “Download do template da planilha CSV”:



# Inserindo os dados de estudantes no SIMEC

- Usando o modelo disponível, preencha então as duas colunas: *CPF* e *Série* na qual o estudante está matriculado;

**Atenção:** ao digitar o CPF do estudante, insira os pontos e traços, e a série deve ser indicada apenas com números arábicos, tal como consta no modelo:



CPF	SERIE_ANO													
999.999.999-99	3													
013.216.084-27	4													

# Inserindo os dados de estudantes no SIMEC

- Preenchida devidamente a planilha com os dados dos estudantes matriculados em sua escola, basta clicar em “Escolher Arquivo”; após localizar e clicar na planilha a ser carregada, clique em “Carregar Estudantes”:

Dados Escolha Remanejamento de livros Reserva Técnica Doação

Concurso 200 anos de independência Carga de estudantes Acessibilidade

Arquivo: \* → Escolher Arquivo nenhum arquivo selecionado

Extensões permitidas: csv

[Download do template da planilha CSV](#)

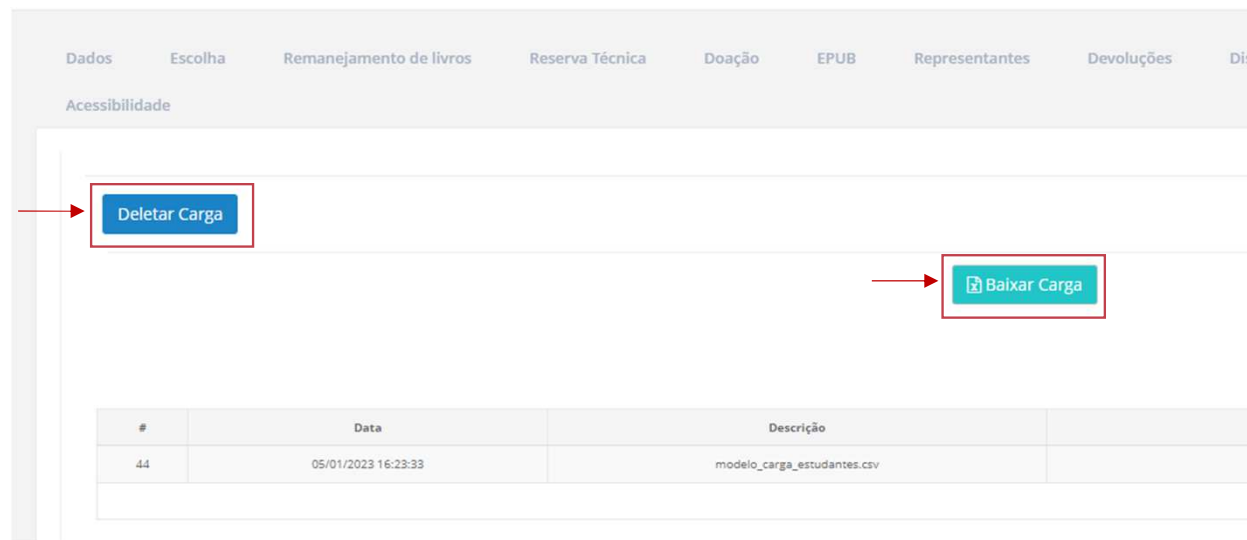
Carregar Estudantes



# Inserindo os dados de estudantes no SIMEC

- Os CPFs informados apenas são validados após a anexação do arquivo excel; por essa razão, é fundamental que o arquivo, após anexado, seja baixado e analisado pela equipe escolar. Para isso, clique em “Baixar Carga”;
- Caso haja algum erro, é preciso corrigir o(s) dado(s) não validado(s) e então reencaminhar o arquivo. Para tanto, exclua a carga enviada anteriormente, clicando em “Deletar Carga”, e retome os passos anteriores sobre envio de novo arquivo.

**Atenção!** Sugerimos que esse procedimento seja repetido até não mais haver erros no arquivo enviado.



# Inserindo os dados de estudantes no SIMEC

- É muito importante a conferência do arquivo, pois, se o CPF informado for incorreto, o estudante não terá acesso ao *Portal do Livro*;
- As informações sobre os estudantes serão utilizadas em estrita observância à Lei Geral de Proteção de Dados (Lei n. 13.709/18).

## Acesso às obras digitais pelos professores

- O acesso às obras digitais pelos professores será feito pelo *Portal do Livro* e dependerá de liberação do respectivo diretor no sistema *PNLD Digital*. Lembramos porém que *PNLD Digital* ainda está passando por ajustes e isso só será possível a partir de fevereiro.

Dúvidas devem ser encaminhadas para o e-mail [livrodidatico@fnde.gov.br](mailto:livrodidatico@fnde.gov.br)