

Tutorial: Manifestação de Interesse – Atribuição Inicial de Classes e Aulas - 2023

Para acessar a *Secretaria Escolar Digital – SED*, basta entrar em <https://sed.educacao.sp.gov.br/> inserir *nome de usuário e senha* e em seguida clicar em *Acesse*.

Ponto de Atenção: No campo *nome de usuário* é necessário inserir o RG + dígitos do RG + UF (como mostra a imagem abaixo). No campo *senha* os docentes Efetivos, Estáveis, Contratados e Candidatos – Cadastro Emergencial deverão inserir a senha cadastrada no sistema; os Candidatos a Contratação – Banco de Talentos deverão inserir a mesma senha do login da plataforma *Banco de Talentos*.



Bem-vindo à Secretaria Escolar Digital

[Saiba mais sobre a Secretaria Escolar Digital](#)

NOME DE USUÁRIO

rg12345678sp

SENHA

••••••••

ACESSAR

[Esqueci a senha](#)

Não possui cadastro? [Obtenha seu primeiro acesso](#)
[Saiba como acessar](#)

Precisa de Suporte? [Acesse o portal de atendimento](#)

Em caso de esquecimento da senha, a mesma poderá ser recuperada da seguinte forma:

Clique em: *Esqueci a senha*



Bem-vindo à Secretaria Escolar Digital

[Saiba mais sobre a Secretaria Escolar Digital](#)

NOME DE USUÁRIO

rg12345678sp

SENHA

ACESSAR

[Esqueci a senha](#)

Não possui cadastro? [Obtenha seu primeiro acesso](#)

[Saiba como acessar](#)

Precisa de Suporte? [Acesse o portal de atendimento](#)

Em seguida selecione dentre as opções.

Ponto de Atenção:

- Professores que já possuem vínculo com a SEDUC deverão selecionar a opção *Servidor da Rede Estadual*;
- Candidatos a Contratação – Banco de Talentos deverão selecionar *Candidatos Banco de Talentos*.



Esqueci a Senha

Selecione quem você é:

Selecione

Selecione

Aluno

Escola Municipal, Particular, Federal ou Estadual Vinculada

Prefeitura Municipal

Candidato Banco de Talentos

Responsável por Aluno

Servidor da Rede Estadual

Servidor de Outras Redes (municipal/privada/estadual-outras)

Para servidores que já possuem vínculo com a SEDUC, será necessário informar o CPF e a data de nascimento para efetuar a recuperação de senha.

Ponto de Atenção:

- Um link de recuperação de senha será enviado ao e-mail cadastrado no sistema.
- Verifique a caixa de entrada de seu e-mail, acesse o link e crie uma senha nova.

Esqueci a Senha



The screenshot shows a web form for password recovery. At the top, it says 'Selecione quem você é:' followed by a dropdown menu with the selected option 'Servidor da Rede Estadual'. Below this, the title is 'Recuperação de senha de Servidor da Rede Estadual:'. There is a note '* Campos obrigatórios'. Two input fields are present: 'CPF *' with the value '123.456.789-10' and 'DATA DE NASCIMENTO *' with the value '01/01/2021'. A red 'ENVIAR' button is at the bottom.

Selecione quem você é:

Servidor da Rede Estadual

Recuperação de senha de Servidor da Rede Estadual:

* Campos obrigatórios

CPF * 123.456.789-10

DATA DE NASCIMENTO * 01/01/2021

ENVIAR

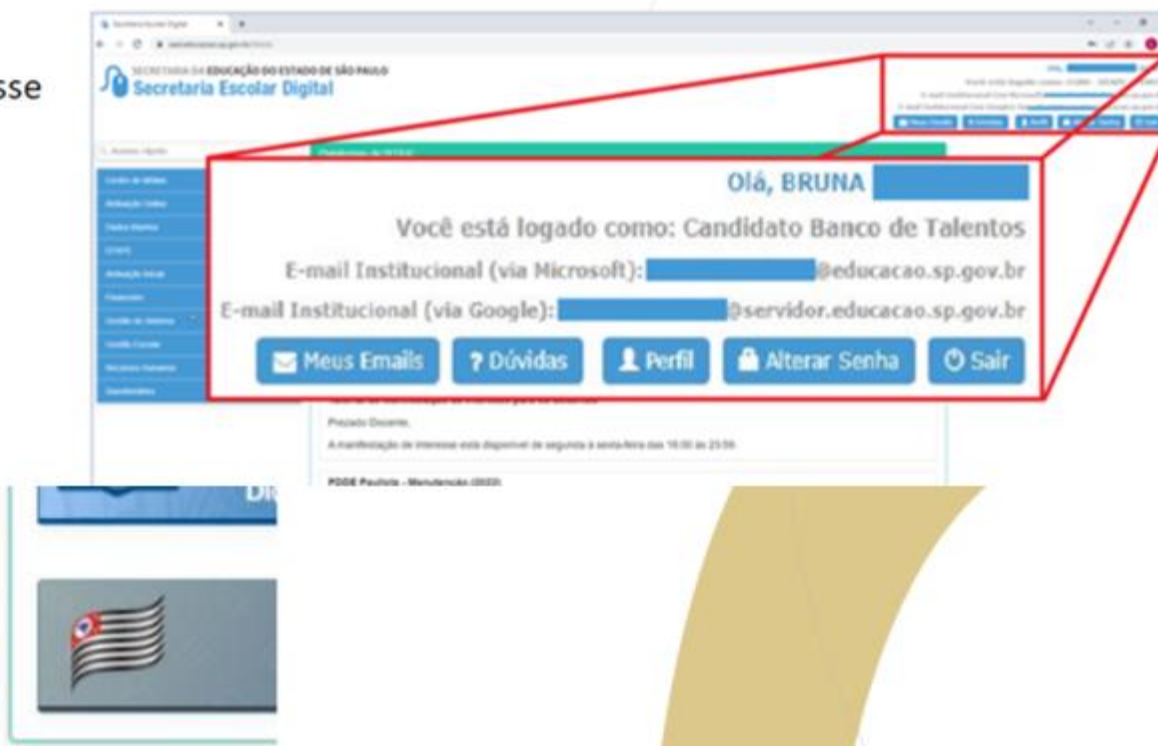

Após realizarem o login na SED, certifiquem-se se estão logados com os perfis corretos para a Manifestação de Interesse.

Nota: No canto superior direito é possível visualizar o perfil que está sendo utilizado. Se estiver com o perfil errado clique em *perfil* e selecione o perfil desejado.

Ponto de Atenção:

Os perfis habilitados a manifestar interesse são:

- *Professor;*
- *Candidato Banco de Talentos;*




Acessar *Manifestação de Interesse* no menu Atribuição Inicial / Manifestação de Interesse.

The image shows a web application interface. On the left is a vertical navigation menu with the following items: EFAPE, Atribuição Inicial (expanded), 1 - Conferência/recurso de pontos, 2 - Inscrição, Administrativo (expanded), Editar Manifestação, **Manifestação de Interesse** (highlighted with a red dashed box), and Realizar Atribuição - Diretoria. On the right is a dashboard area with four colored buttons: 'Di@rio de Classe' (blue), 'GDAENET' (green), 'Portal SEDUC' (grey), and 'Portalnet' (red). Below these buttons is a 'Mural de Avisos' section with a header and a sub-section titled 'PDDE Paulista'.

Após ler atentamente o *pop-up*, selecione o vínculo que deseja utilizar para manifestar interesse clicando no ícone na coluna *Selecione*.

Manifestação de Interesse

Diretoria	UA de Classificação	CPF	RG	DI	Categoria	Disciplina de Concurso	Selecione
CENTRO OESTE	-			-	Banco de Talentos	-	

Mostrar 10 registros

Filtro

Escolher Colunas Imprimir Gerar Excel Gerar PDF

Registros 1 a 1 de 1

Anterior 1 Seguinte

Na tela de manifestação será possível visualizar os dados e, se necessário, atualizar o contato de telefone.

Manifestar Interesse Saldo de Aulas

Dados do servidor

Nome:	BRUNA
Telefone(s):	<input type="text"/> Atualizar
Diretoria:	CENTRO OESTE
UA de Classificação:	<input type="text"/>
CPF:	<input type="text"/>
RG:	<input type="text"/>
DI:	<input type="text"/>
Categoria:	Banco de Talentos

Na tela de manifestação será possível visualizar os dados e, se necessário, atualizar o contato de telefone.

Manifestar Interesse Saldo de Aulas

Dados do servidor

Nome:	BRUNA
Telefone(s):	<input type="text"/> Atualizar
Diretoria:	CENTRO OESTE
UA de Classificação:	<input type="text"/>
CPF:	<input type="text"/>
RG:	<input type="text"/>
DI:	<input type="text"/>
Categoria:	Banco de Talentos

Após confirmar os dados, na mesma tela na parte inferior estará a área de pesquisa, onde o docente/candidato terão acesso ao saldo de aulas disponíveis para manifestação de interesse.

Pesquisa

Diretoria: CENTRO OESTE ▾

Escola: Selecione... ▾

Semestre: Selecione... ▾

Disciplina:

Data do último processamento: 10/03/2022

Como vimos na tela anterior, não é necessário selecionar a Unidade Escolar para manifestar interesse, porém é necessário indicar o período anual, veja:

Diretoria: CENTRO OESTE ▾

Escola: Selecione... ▾

Semestre: 1º SEMESTRE ▾

Disciplina:  Selecione

Selecione...

ANUAL

1º SEMESTRE

2º SEMESTRE

Ponto de Atenção:

- Anual: Manifesta interesse nas disciplinas da Formação Geral Básica.
- 1º e 2º Semestre: Manifesta interesse nos Itinerários Formativos – IFs. Apesar de serem semestrais, a atribuição é para os dois semestres, ou seja, ao selecionar o primeiro semestre, terá que, necessariamente, selecionar o componente do segundo semestre.

Na tela de manifestação de interesse o Docentes/Candidatos selecionam as turmas que desejam.

Não há limite de manifestação de interesse. Orientamos que os interessados sempre manifestem além da carga horária pretendida, considerando que o fato de manifestar interesse não garante a atribuição.

Selecione Interesse

Escola	Disciplina	Semestre	Turma	Tipo de Ensino	Turma	Subst.	Observação	Qtde. Aulas (Presenciais)	Qtde. Aulas (Expansão)	Horário	Total Profs	Manifestar Interesse
ADOLFO GORDO SENADOR Q.	TECNOLOGIA E INOVAÇÃO	ANUAL	MANHA	ENSINO MÉDIO	3 C			1	0		3	<input checked="" type="checkbox"/>
ADOLFO GORDO SENADOR Q.	TECNOLOGIA E INOVAÇÃO	ANUAL	MANHA	ENSINO MÉDIO	3 E			1	0		4	<input checked="" type="checkbox"/>
ADOLFO GORDO SENADOR Q.	TECNOLOGIA E INOVAÇÃO	ANUAL	MANHA	NOVO ENSINO MÉDIO	2 A			1	0		3	<input checked="" type="checkbox"/>
ADOLFO GORDO SENADOR Q.	SOCIOLOGIA	ANUAL	MANHA	NOVO ENSINO MÉDIO	1 A	Q		2	0		1	<input type="checkbox"/>
ADOLFO GORDO SENADOR Q.	SOCIOLOGIA	ANUAL	MANHA	NOVO ENSINO MÉDIO	1 B	Q		2	0		1	<input type="checkbox"/>
ADOLFO GORDO SENADOR Q.	TECNOLOGIA E INOVAÇÃO	ANUAL	MANHA	NOVO ENSINO MÉDIO	1 B			1	0		3	<input type="checkbox"/>
ADOLFO GORDO SENADOR Q.	SOCIOLOGIA	ANUAL	MANHA	NOVO ENSINO MÉDIO	1 C	Q		2	0		1	<input type="checkbox"/>
ADOLFO GORDO SENADOR Q.	TECNOLOGIA E INOVAÇÃO	ANUAL	TARDE	EXPANSÃO NOVO EM	0 D1			1	0		3	<input type="checkbox"/>
ALBERTO LEVY PROFESSOR Q.	PROJETO DE VIDA	ANUAL	TARDE	EXPANSÃO NOVO EM	0 E			2	0		5	<input type="checkbox"/>
ALBERTO LEVY PROFESSOR Q.	PROJETO DE VIDA	ANUAL	TARDE	EXPANSÃO NOVO EM	0 B1			2	0		5	<input type="checkbox"/>
ANA ROSA DE ARAUJO DONA Q.	ELETIVAS	ANUAL	TARDE	ENSINO FUNDAMENTAL DE 9 ANOS	9 B			2	0		2	<input type="checkbox"/>
ANA ROSA DE ARAUJO DONA Q.	ELETIVAS	ANUAL	TARDE	ENSINO FUNDAMENTAL DE 9 ANOS	9 C			2	0		2	<input type="checkbox"/>
AUGUSTO DO AMARAL DEPUTADO Q.	TECNOLOGIA E INOVAÇÃO	ANUAL	MANHA	ENSINO FUNDAMENTAL DE 9 ANOS	7 A			1	0	Qui : 11:05 - 11:50	2	<input type="checkbox"/>
EMILIANO AUGUSTO CAVALCANTI DE ALBUQUERQUE E MELO Q.	ELETIVAS	ANUAL	MANHA	NOVO ENSINO MÉDIO COM HABILITAÇÃO PROFISSIONAL (NOVO-TEC)	2 C			2	0		3	<input type="checkbox"/>
JOAO XXIII Q.	ELETIVAS	ANUAL	TARDE	EXPANSÃO NOVO EM	0 A	Q		2	0		3	<input type="checkbox"/>

Depois de selecionar as turmas e salvar, a tela de ordem de preferência irá aparecer.

Ponto de Atenção:

- Nessa tela será possível organizar quais as turmas o docente/candidato tem preferência; isso irá auxiliar na hora da Atribuição.
- A manifestação só estará salva após finalizar esse procedimento clicando em *Salvar*.

Confirmar Interesse

Olá, Professor!

Você tem certeza que deseja manifestar interesse nessas turma(s)/disciplina(s)?

Confirme abaixo a(s) turma(s) que você manifestou interesse. Se desejar, altere a sua ordem de preferência das turmas. Seguiremos sua ordem de preferência para realizar a associação, levando em consideração a classificação para atribuição.

Escolher Colunas | Imprimir | Gerar Excel | Gerar PDF

Ordem Preferência	Escola	Disciplina	Semestre	Turno	Tipo de Ensino	Turma	Subst.	Qtd. Aulas (Presenciais)	Qtd. Aulas (Expansão)	Total Prof's	Subst.	Descar	Fav
1	ADOLFO GORDO SENADOR	TECNOLOGIA E INOVACAO	ANUAL	MANHA	ENSINO MEDIO	3C		1	0	-	↑	↓	
2	ADOLFO GORDO SENADOR	TECNOLOGIA E INOVACAO	ANUAL	MANHA	ENSINO MEDIO	3E		1	0	-	↑	↓	
3	ADOLFO GORDO SENADOR	TECNOLOGIA E INOVACAO	ANUAL	MANHA	NOVO ENSINO MEDIO	2A		1	0	-	↑	↓	

Registros 1 a 3 de 3

Fechar | Salvar

Após salvar suas manifestações de interesse o sistema irá mostrar a tarja verde de confirmação.

Manifestação de Interesse

Dados salvos com Sucesso!

Fechar