



## GOVERNO DO ESTADO DE SÃO PAULO

Secretaria da Educação do Estado de São Paulo


Coordenadoria de Informação, Tecnologia, Evidência e Matrícula

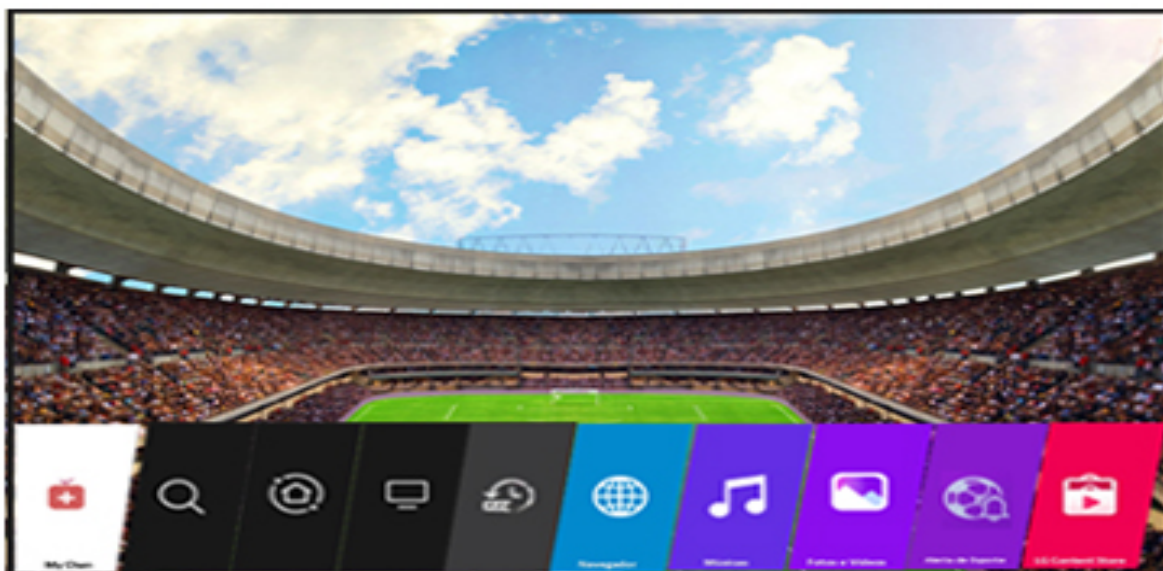
Departamento de Tecnologia de Sistemas

**Centro de Instalações e Equipamentos**

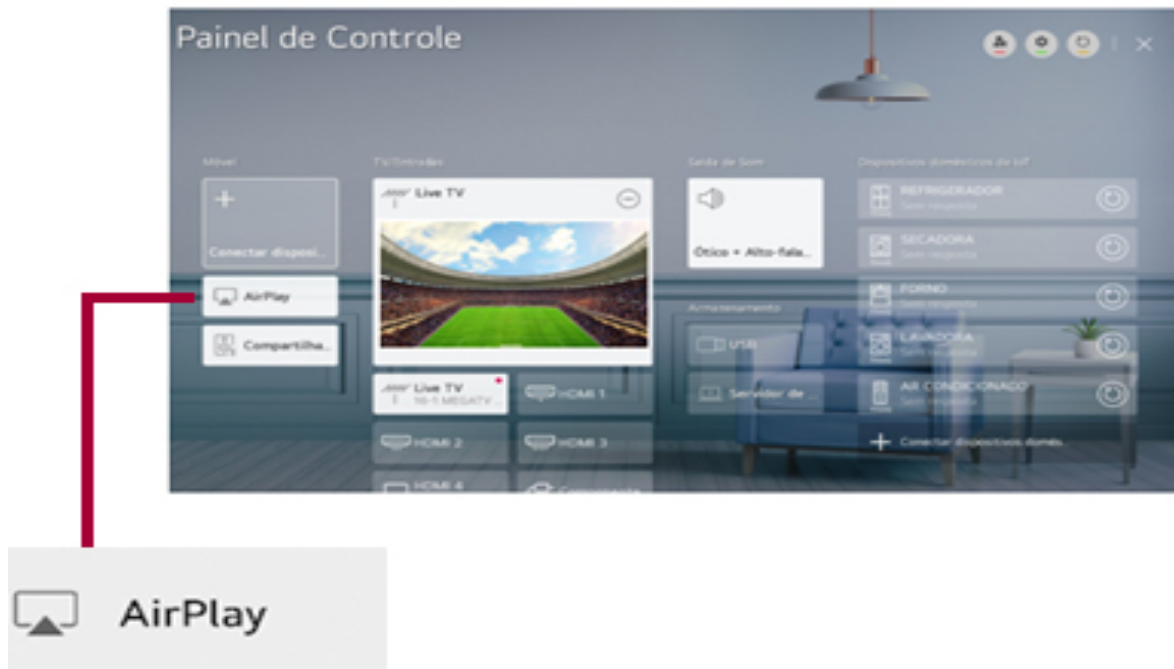
## Configurando o AirPlay

As TVs LG possuem tecnologia AirPlay, isso permite compartilhar fotos, vídeos e músicas de seu aparelho diretamente para a tela de sua TV LG sem o uso de fios! Também é possível espelhar a tela de seu dispositivo e exibir em sua TV.

- 1) Pressione em seu controle remoto o botão  **HOME/CASA** Aparecerá a barra de apps, localize e clique no App Painel de controle .



- 2) Após o clique no App Painel de controle, habilitará a tela indicando o local do recurso AIRPLAY, então clique nele para ser direcionado a interface do AirPlay



- 3) Para configurar a senha: Clique em AirPlay depois em Ajustes do AirPlay e HomeKit



4) Selecione Exigir Código Usar senha e selecione Sempre



5) Agora com a interface habilitada, certifique-se que seu dispositivo esteja conectado na mesma rede que a TV.

