



AS TAÇAS DA COPA



NOSSO JOGO

VEJA O QUE VOCÊ VAI APRENDER NESTA AULA

01.

Conhecer a Taça Jules Rimet, sua história e curiosidades

02.

Conhecer a Taça da FIFA, sua história e curiosidades

03.


Saber o que é o Tour do Troféu



APITO INICIAL

O **Troféu da Copa do Mundo FIFA** é um troféu de ouro concedido aos vencedores da Copa do Mundo FIFA. Desde a criação do torneio em 1930, foram usadas duas versões: a **Taça Jules Rimet**, de 1930 a 1970, e o **Troféu da Copa do Mundo**, de 1974 até os dias de hoje.

Nesta aula, você vai conhecer as histórias das duas taças: como foram criadas, os roubos e as curiosidades que cercam cada uma. Bora lá?



CAPÍTULO #01

A TAÇA JULES RIMET



FICHA TÉCNICA

Taça Jules Rimet

Data de fabricação: **1930**

Período de Copas do Mundo: **1930 a 1970**

Peso: **3,8 kg**

Altura: **35 cm**

Largura: **12 cm (maior largura)**

Material da Taça: **prata esterlina, banhado a ouro**

Material da base: **lápis-lazúli**

Designer: **Abel Lafleur (francês)**

Conceito: **representava Niké, a deusa grega da vitória**

Inscrições: **os nove campeões mundiais de 1930 a 1970**





Abel Lafleur e sua criação

O CRIADOR



O primeiro troféu da Copa do Mundo nasceu com o nome de **Victory**, mas foi rebatizado como **Taça Jules Rimet**, para homenagear o presidente da FIFA.



Foi projetado pelo escultor **Abel Lafleur**, francês, compatriota de Rimet, antes da primeira edição da Copa do Mundo FIFA.





NIKÈ

A DEUSA DA VITÓRIA

A Taça representava Nice ou Nikè, a deusa grega da vitória, segurando um cálice acima de sua cabeça.

Era feita de prata folheada a ouro, com uma base de mármore amarelo. Em 1954, a base foi substituída por outra, mais alta, feita de lápis-lazúli.

Os campeões da Copa do Mundo tinham a honra de ficar com a Taça em seu país até a próxima competição. A posse definitiva seria dada a quem conquistasse o Tricampeonato Mundial.

DEBAIXO DA CAMA

Durante a Segunda Guerra Mundial, o troféu ficou aos cuidados da Itália, campeã da Copa de 1938.

O italiano Ottorino Barassi, então vice-presidente da FIFA e presidente da Federação Italiana de Futebol (FIGC), retirou a taça de um banco em Roma, transportou-a secretamente até sua casa e a escondeu em uma caixa de sapatos debaixo da cama. Tudo para impedir que os nazistas a encontrassem.

Como a guerra impediu a realização de duas edições do Mundial, a Itália manteve a taça até a Copa de 1950.



Ottorino Barassi, foto de 1954

NASCE UMA TRADIÇÃO

A **Copa do Mundo de 1958**, realizada na Suécia, marcou o **início de uma tradição** em relação ao troféu. A pedido dos fotógrafos, o **capitão brasileiro Hilderaldo Bellini ergueu a Taça no ar**. Desde então, todos os capitães vencedores da Copa repetem o gesto.



Bellini e Taça Jules Rimet na Copa de 1958



Primeiro roubo

A cidade de Londres foi o cenário do **primeiro roubo da Taça Jules Rimet**. No dia 20 de março de 1966, quatro meses antes da Copa da Inglaterra, o troféu foi roubado durante uma exposição pública na cidade.

A Scotland Yard entrou em ação para localizá-la, mas o grande herói da investigação foi um pequeno cão, da raça Collie, chamado **Pickles**. Ele farejou um pacote enrolado em jornais, colocado em uma lixeira de um jardim público, localizando o troféu sete dias depois do roubo.



Pickles, o herói da Copa de 1966

É DO BRASIL

Na Copa de 1970, Brasil, Uruguai e Itália eram bicampeãs e sonhavam em ficar com a Jules Rimet para sempre.

A seleção brasileira chegou ao México como a grande favorita, tendo Zagalo como técnico e, pela primeira vez, com uma comissão técnica completa.

A competição foi cheia de emoções e, jogo a jogo, o Brasil foi conquistando vitórias.

Na grande final, Brasil e Itália disputaram a honra de conquistar o primeiro tricampeonato mundial. A partida terminou com uma goleada brasileira, 4 x 1, consagrando Pelé como o grande ídolo do futebol e a seleção brasileira como a melhor de todos os tempos.



Segundo roubo

Com o tricampeonato, o Brasil conquistou, em definitivo, a posse da Taça Jules Rimet. Em 1983, ela foi colocada em exibição na sede da CBF – Confederação Brasileira de Futebol.

Em dezembro do mesmo ano, a Taça foi roubada e nunca mais foi encontrada. Acredita-se que ela foi derretida e transformada em barras de ouro.

Em 1988, a CBF encomendou uma réplica.



VOCÊ SABIA?



- Este vídeo conta a história da Taça Jules Rimet e suas curiosidades.
- A Taça foi exposta em um gabinete com a frente de vidro à prova de balas e a parte traseira de madeira. Os assaltantes usaram um pé de cabra para arrombar o gabinete. Clique aqui e assista a uma reportagem da época.
- Enquanto a Taça original estava sendo exposta, a CBF mantinha guardada, em seu cofre, uma réplica.
- Existe apenas uma peça da Taça Jules Rimet, a base original, de mármore amarelo, que a FIFA manteve guardada em um porão da sede da federação, em Zurique.
- Você pode conferir aqui uma matéria sobre a Taça e seus dois roubos.
- Em 2016, foi lançado o filme **O Roubo da Taça**. Clique aqui para saber mais.

DICA!



- Que tal colocar seus alunos para escrever, atuar, gravar, editar e exibir? A ideia é, em parceria com os professores de Língua Portuguesa, Artes e História, orientar que suas turmas do segundo segmento do Ensino Fundamental e do Ensino Médio pesquisem sobre a história da Taça Jules Rimet e produzam vídeos sobre o tema.
- Você pode dividir as turmas em grupos e cada grupo fica responsável por contar uma parte dessa história. Os professores de História colaboram com a pesquisa e ajudam a entender o cenário mundial em cada época. Os professores de Língua Portuguesa colaboram com a escrita dos textos e matérias que os alunos usarão como base para as gravações. E os professores de Artes colaboram com o cenário, figurino e orientações para a gravação.
- Os vídeos produzidos podem ser compartilhados e exibidos com todos da escola, para que conheçam a história da Taça e seus mistérios.

RELEMBRANDO



Este tipo de trabalho favorece o desenvolvimento das seguintes competências socioemocionais previstas na BNCC:

- 🎯 Conhecimento
- 🎯 Pensamento científico, crítico e criativo
- 🎯 Repertório cultural
- 🎯 Comunicação
- 🎯 Cultura digital
- 🎯 Empatia e cooperação

Além disso, estimula a interdisciplinaridade e o engajamento dos alunos e de toda a comunidade escolar.



CAPÍTULO #02

A TAÇA FIFA



FICHA TÉCNICA

Troféu da Copa do Mundo da FIFA

Data de fabricação: **1973**

Período de Copas do Mundo: **desde 1974**

Peso: **6,175 kg**

Altura: **36,8 cm**

Largura: **15 cm (maior largura)**

Material da Taça: **ouro com dois anéis de malaquita
adornando a base**

Designer: **Silvio Gazzaniga (italiano)**

Conceito: **dois atletas no momento da vitória.**

No centro o planeta Terra.

Inscrições: **campeões mundiais a partir de 1974**





O NOVO TROFÉU

Silvio Gazzaniga e sua criação



Depois que a Taça Jules Rimet foi entregue ao Brasil em 1970, a FIFA encomendou um novo troféu. Escultores de sete países submeteram suas 53 criações para avaliação. O vencedor foi o troféu desenhado pelo italiano **Silvio Gazzaniga**.



Inicialmente chamado de **Mister Ball**, o troféu é feito de ouro maciço de 18 quilates. Mede 36 cm, pesa aproximadamente 6kg e tem uma base de 13 cm de diâmetro feita de malaquita, uma pedra semipreciosa.





ALEGRIA E GRANDEZA

O Troféu da Copa do Mundo da FIFA foi lançado em **1974** e, segundo a descrição do seu criador, representa a **alegria e a grandeza dos atletas no momento da vitória**. Os atletas estilizados estão comemorando e, ao mesmo tempo, segurando o globo.

O troféu tem a gravura **Copa do Mundo da FIFA** em sua base. Na sua parte inferior, há uma placa com o ano e o nome da nação vencedora gravados. O nome da nação é registrado em sua língua oficial.

A DONA DA TAÇA



Após o lançamento da Taça da Copa do Mundo, as regras foram alteradas e nenhuma seleção recebe o direito de ficar definitivamente com o troféu, ou seja, **a dona da Taça é a FIFA.**

Os vencedores do torneio recebem uma **réplica de bronze banhada a ouro.** Nesta réplica, também há uma placa com o ano e os nomes dos vencedores.



A Alemanha se tornou a primeira nação a conquistar o novo troféu pela terceira vez, quando venceu a Copa de 2014.

SAIBA MAIS!



- ⚽ O que acontece com a Taça da Copa do Mundo depois da comemoração do campeão? Ela viaja até o norte da Itália, para a cidade de Paderno Dugnano, que fica em Milão. Mais precisamente, a Taça vai para a fábrica GDE Bertoni, onde o nome do campeão será gravado na placa da base. Para conhecer os detalhes desse processo, [clique aqui](#).
- ⚽ Esta placa tem espaço para gravar os nomes de todos os campeões do mundo até 2038. Depois disso, não se sabe o que será feito da taça. Especula-se que seja trocada.
- ⚽ [Esta outra matéria](#) e [este vídeo](#) mostram como a fábrica GDE Bertoni fabrica as réplicas da Taça para entregar aos vencedores do torneio.
- ⚽ [Este outro vídeo](#) conta a história das duas taças da Copa do Mundo.

ATENÇÃO!



Como será a próxima Taça da Copa do Mundo? Partindo desta pergunta, você pode fazer um trabalho com todas as suas turmas, em parceria com os professores de Artes. Peça que seus alunos imaginem a próxima Taça da Copa do Mundo. Eles podem desenhar ou confeccionar as taças com materiais diversos. E, para que o trabalho fique mais rico e completo, os alunos devem explicar suas inspirações, o que a taça representa e de que material ela seria feita.

Também dá para convocar os professores de Ciências, de Física ou de Química, e trabalhar com temas ligados à sustentabilidade, materiais recicláveis, renováveis e não renováveis. Como seria uma taça reciclável ou feita com materiais renováveis?

Você também pode chamar os professores de Química e propor um trabalho interdisciplinar sobre os componentes das Taças Jules Rimet e da FIFA. Qual é a composição química de cada uma das Taças? No que elas diferem em termos de materiais? E de valor?


RELEMBRANDO



Estes trabalhos favorecem o desenvolvimento das seguintes competências socioemocionais previstas na BNCC:

- 🏆 Pensamento científico, crítico e criativo
- 🏆 Repertório cultural
- 🏆 Comunicação
- 🏆 Argumentação

Você também pode estimular seus alunos, sobretudo os do Ensino Médio, a refletir sobre as profissões envolvidas no trabalho de criação e de fabricação de troféus e outros artigos esportivos dos sonhos, como por exemplo as medalhas.



CAPÍTULO #03

TOUR DO TROFÉU





**FIFA
WORLD CUP
TROPHY
TOUR**
by
Coca-Cola

TOUR DA TAÇA

Em 2005, a FIFA, juntamente com a Coca-Cola, patrocinadora oficial da Copa do Mundo, anunciou o lançamento de um tour mundial do troféu, semelhante ao revezamento da tocha Olímpica. O objetivo é promover o torneio em cidades ao redor do mundo antes da competição começar.

COMO É?

O troféu é transportado até as cidades em um **jato particular** e é monitorado por uma **equipe de segurança** da FIFA. Ele é exibido em um gabinete de vidro em meio a uma atmosfera festiva de futebol.

Na Copa do Mundo de 2018, a taça foi levada para **90 países** durante **221 dias** de viagem.



Este é jato designado para transportar o troféu durante os tours.

SEGURANÇA E PROTEÇÃO

Já roubada duas vezes, a taça da Copa do Mundo agora é mais protegida. Apenas **campeões** do mundo e **chefes de Estado** podem tocá-la. A exceção é na cerimônia de abertura, onde outras pessoas eventualmente podem pegar o troféu.



CONCLUSÃO

Mudanças de nome, roubos, mistérios, disputas acirradas e viagens pelo mundo para anunciar que a Copa do Mundo vai começar... É, a história dos Troféus da Copa do Mundo é rica e rende boas conversas com seus alunos!

Além disso, você pode convocar vários professores para trabalhar temas interdisciplinares e despertar o interesse da galera. Aproveite para levar o tema para além das quadras, falando das profissões envolvidas com a criação e a fabricação dessa peça que embala tantos sonhos.

Nas próximas aulas, você vai conhecer outros símbolos da Copa do Mundo e vai ficar por dentro de mais atividades interdisciplinares para trabalhar com suas escolas. Vale a pena conferir!



Ficha catalográfica



Título: AS TAÇAS DA COPA

Assunto: Origem, histórias, roubos e curiosidades sobre as Taças da Copa do Mundo

Palavras-chave: Taça Jules Rimet, Taça da Copa do Mundo, Taça da Fifa, Troféu da Copa do Mundo, Troféu da Fifa, o roubo da taça, história das taças da Copa

Imagens: IstoÉ / Pinterest / Wikipedia / O Curioso Futebol / Goal / BBC / Porto Imagem / A Cidade ON / CNN / Quadro de Medalhas / FlatIcon / Freepic

Versão: Junho/2022

Produção: Impulsiona / Instituto Península

www.impulsiona.org.br



**Compartilhe sua experiência
com este conteúdo:**



[/impulsionaorg](https://www.facebook.com/impulsionaorg)



[@impulsionaorg](https://www.instagram.com/impulsionaorg)

CRÉDITOS

Instituto Península :

Heloisa Morel (Diretora Executiva)

institutopeninsula.org.br

Equipe Impulsiona :

Vanderson Berbat

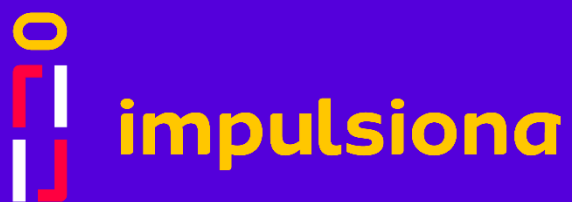
Eduardo Butter

Felipe Belo

Rita Galdino

Sirlene Alves

Verônica Fonseca



impulsiona

HISTÓRIA DA COPA DO MUNDO

IMPULSIONA