



# Tutorial – Inscrição Atribuição 2023


# INSCRIÇÃO PARA ATRIBUIÇÃO INICIAL 2023

6

## 1º Passo: Acessar a SED

Para acessar a *Secretaria Escolar Digital – SED*, basta entrar em <https://sed.educacao.sp.gov.br/> inserir *nome de usuário e senha* e em seguida clicar em *Acesse*.

**Ponto de Atenção:** No campo *nome de usuário* é necessário inserir o RG + dígitos do RG + UF (como mostra a imagem abaixo). No campo *senha* os docentes Efetivos, Estáveis, Contratados e Candidatos – Cadastro Emergencial deverão inserir a senha cadastrada no sistema; os Candidatos a Contratação – Banco de Talentos deverão inserir a mesma senha do login da plataforma *Banco de Talentos*.



## Bem-vindo à Secretaria Escolar Digital

[Saiba mais](#) sobre a Secretaria Escolar Digital

NOME DE USUÁRIO

SENHA

**ACESSAR**

[Esqueci a senha](#)

Não possui cadastro? [Obtenha seu primeiro acesso](#)  
[Saiba como acessar](#)

Precisa de Suporte? Acesse o [portal de atendimento](#)

# INSCRIÇÃO PARA ATRIBUIÇÃO INICIAL 2023

6

Em caso de esquecimento da senha, a mesma poderá ser recuperada da seguinte forma:

Clique em: *Esqueci a senha*



## Bem-vindo à Secretaria Escolar Digital

[Saiba mais](#) sobre a Secretaria Escolar Digital

NOME DE USUÁRIO

rg12345678sp

SENHA

••••••••

ACESSAR

[Esqueci a senha](#)

Não possui cadastro? [Obtenha seu primeiro acesso](#)

[Saiba como acessar](#)


Precisa de Suporte? Acesse o [portal de atendimento](#)

# INSCRIÇÃO PARA ATRIBUIÇÃO INICIAL 2023

Em seguida selecione dentre as opções.

## Ponto de Atenção:

- Professores que já possuem vínculo com a SEDUC deverão selecionar a opção *Servidor da Rede Estadual*;
- Candidatos a Contratação – Banco de Talentos deverão selecionar *Candidatos Banco de Talentos*.



## Esqueci a Senha

Selecione quem você é:

Selecione

Selecione

Aluno

Escola Municipal, Particular, Federal ou Estadual Vinculada

Prefeitura Municipal

Candidato Banco de Talentos

Responsável por Aluno

Servidor da Rede Estadual

Servidor de Outras Redes (municipal/privada/estadual-outras)

# INSCRIÇÃO PARA ATRIBUIÇÃO INICIAL 2023

6

Para servidores que já possuem vínculo com a SEDUC, será necessário informar o CPF e a data de nascimento para efetuar a recuperação de senha.

## Ponto de Atenção:

- Um link de recuperação de senha será enviado ao e-mail cadastrado no sistema.
- Verifique a caixa de entrada de seu e-mail, acesse o link e crie uma senha nova.

## Esqueci a Senha

Selecione quem você é:

*Servidor da Rede Estadual* ▼

Recuperação de senha de Servidor da Rede Estadual:

\* Campos obrigatórios

CPF +

123.456.789-10

DATA DE NASCIMENTO +

01/01/2021

ENVIAR

# INSCRIÇÃO PARA ATRIBUIÇÃO INICIAL 2023

6

**Ponto de Atenção:** Ao entrar na SED, para realizar a inscrição, devem estar com o perfil de Professor

PASSO A PASSO

The screenshot shows the SEDUC São Paulo login interface. A red box highlights the user's profile information, which includes the name 'ANA PAULA', the role 'Professor', and institutional email addresses for both Microsoft and Google. Below this, a row of navigation buttons is visible: 'Meus Emails', 'Dúvidas', 'Perfil', 'Alterar Senha', and 'Sair'. The background of the page features a grid of service tiles, including 'Banco de Talentos', 'Diário de Classe', 'GDAENET', 'Intranet', and 'Minha Escola SP', each with the SIP logo.

SÃO PAULO

Olá, ANA PAULA

Você está logado como: Professor

E-mail Institucional (via Microsoft):

E-mail Institucional (via Google):

Olá, ANA PAULA

Você está logado como: Professor

E-mail Institucional (via Microsoft):

E-mail Institucional (via Google):

Meus Emails

Dúvidas

Perfil

Alterar Senha

Sair

mas da SEDUC

Banco de Talentos

Diário de Classe

GDAENET

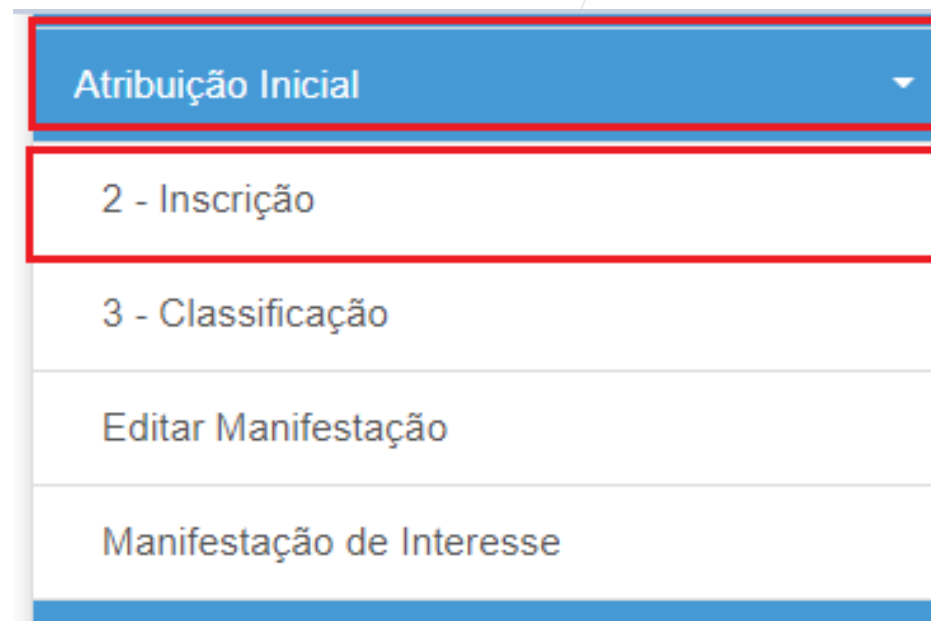
Intranet

Minha Escola SP

# INSCRIÇÃO PARA ATRIBUIÇÃO INICIAL 2023

6

1º Passo: No menu, clicar em *Atribuição Inicial*, em seguida, *Inscrição*.



# INSCRIÇÃO PARA ATRIBUIÇÃO INICIAL 2023

6

2º Passo: Selecionar o vínculo que deseja realizar a Inscrição.

**Ponto de Atenção:** Docentes que possuem mais de um vínculo deverão se inscrever com ambos os vínculos.

## Inscrição para Atribuição

### Importante:

\*Professores com mais de um cargo precisarão realizar a inscrição para cada cargo.

\*As ações Opção de jornada, artigo 22, mudança de DER podem ser editadas pelo professor seguindo datas do cronograma publicado em Portaria.

Escolher Colunas

Imprimir

Gerar Excel

Gerar PDF

Mostrar 10 registros

Filtro

Ano Letivo	Diretoria	UA de Classificação	CPF	RG	DI	Categoria	Deficiência	Disciplina Concurso	Comprovante Inscrição	Comprovante Inscrição Banco de Talentos	Editar	Ver	Inscriver
2023	CENTRO	ANTOINE DE SAINT EXUPERY			1	A	N	LINGUA PORTUGUESA					
2022	CENTRO	ANTOINE DE SAINT EXUPERY			1	A	N	LINGUA PORTUGUESA					
2021	CENTRO	ANTOINE DE SAINT EXUPERY			1	A	N	LINGUA PORTUGUESA					

Registros 1 a 3 de 3

Anterior1Seguinte



# INSCRIÇÃO PARA ATRIBUIÇÃO INICIAL 2023

6

## IMPORTANTE!

- Os docentes contratados nos anos 2018 e 2019, cuja vigência do contrato irá até dezembro de 2022, não farão inscrição na SED.
- Para esses docentes, a inscrição será por meio de Processo Seletivo Simplificado – Banco de Talentos, no endereço [www.bancodetalentos.sp.gov.br](http://www.bancodetalentos.sp.gov.br).



# INSCRIÇÃO PARA ATRIBUIÇÃO INICIAL 2023

6

PASSO A PASSO

**Realizar Inscrição**

**Dados do Professor**

Ano letivo: 2023

Professor: ROGERIO

CPF:

RG:

**Dados Funcionais**

DI: 1

Categoria: A

Cargo: 6409 - PROFE

UA de classificação: 39771 - ANTON

Jornada Atual: INTEGRAL

Disciplina concurso: 1100 - LINGUA

Disciplina(s) Formação Curricular: 1200 - LINGUA

3º Passo: Após selecionar o vínculo a tela *Realizar Inscrição* aparecerá.

Nela será possível checar os dados pessoais, pontuação, e ao final da pagina, indicar as opções da inscrição.

**Pontuação**

Tempo de UA: 278 dias / 0,278

Dias de cargo: 657 dias / 3,285

Tempo de magistério: 2116 dias / 4,232

Mestrado: 5

Doutorado: 0

Concurso cargo: 10

Outros concursos: 0

Total DE: 22,517

Total UE: 22,795

# INSCRIÇÃO PARA ATRIBUIÇÃO INICIAL 2023

6

4º Passo: - **Docentes efetivos** - Ao final da pagina de inscrição, os docentes deverão selecionar as respostas.

**Ponto de Atenção:** Efetivos (exemplo abaixo) seleciona se deseja se inscrever nos termos do artigo 22.

Inscrição

Acumula cargo na rede municipal?	SELECIONE... ▼
Possui deficiência?	SELECIONE... ▼
Possui dependentes?	SELECIONE... ▼
Raça/Cor:	SELECIONE... ▲
Jornada de Opção:	SELECIONE... ▼
Deseja se inscrever nos termos do artigo 22?	SELECIONE... ▲

Fechar

Confirmar

# INSCRIÇÃO PARA ATRIBUIÇÃO INICIAL 2023

6

4º Passo: - **Docentes efetivos** - Ao final da pagina de inscrição, os docentes deverão selecionar as respostas.

**Ponto de Atenção:** Efetivos que aderiram a nova carreira deverão optar entre *Completa* ou *Ampliada*, os efetivos que não aderiram deverão optar entre *Inicial*, *Básica* ou *Integral*.

## ANTIGA CARREIRA

Jornada de Opção:

SELECIONE... ▼

SELECIONE...

INICIAL

BÁSICA

INTEGRAL

## NOVA CARREIRA

Jornada de Opção:

SELECIONE... ▼

|

SELECIONE...

COMPLETA

AMPLIADA

# INSCRIÇÃO PARA ATRIBUIÇÃO INICIAL 2023

6

4º Passo: - **Docentes não efetivos** - Ao final da pagina de inscrição, os docentes deverão selecionar as respostas.

**Ponto de Atenção:** Estáveis selecionam se desejam transferência de Diretoria de Ensino.



The screenshot shows a web form titled 'Inscrição'. It contains six rows of questions, each with a dropdown menu for the answer. The questions are: 'Acumula cargo na rede municipal?', 'Possui deficiência?', 'Possui dependentes?', 'Raça/Cor:', 'Carga Horária:', and 'Deseja transferência de Diretoria de Ensino?'. At the bottom right of the form are two buttons: 'Fechar' and 'Confirmar'.

Question	Answer Selection
Acumula cargo na rede municipal?	SELECIONE... ▼
Possui deficiência?	SELECIONE... ▼
Possui dependentes?	SELECIONE... ▼
Raça/Cor:	SELECIONE... ▲
Carga Horária:	SELECIONE... ▼
Deseja transferência de Diretoria de Ensino?	SELECIONE... ▼

Fechar Confirmar

# INSCRIÇÃO PARA ATRIBUIÇÃO INICIAL 2023

6

4º Passo: - **Docentes não efetivos** - Ao final da pagina de inscrição, os docentes deverão selecionar as respostas.

**Ponto de Atenção:** Estáveis que não aderiram a nova carreira farão a opção de carga horária (19, 24 ou 32). Já os docentes que aderiram a nova carreira deverão optar pela jornada (Completa ou Ampliada)

## ANTIGA CARREIRA

Carga Horária:

SELECIONE... ▾

SELECIONE...

19

24

32

## NOVA CARREIRA

Jornada de Opção:

SELECIONE... ▾

SELECIONE...

COMPLETA

AMPLIADA

# INSCRIÇÃO PARA ATRIBUIÇÃO INICIAL 2023

6

4º Passo: - **Docentes contratados** - Ao final da pagina de inscrição, os docentes deverão selecionar as respostas.

**Ponto de Atenção:** Contratados deverão optar por 20 ou 32 aulas.

## Inscrição

Acumula cargo?

SELECIONE... ▼

Possui deficiência?

SELECIONE... ▼

Possui dependentes?

SELECIONE... ▼

Raça/Cor:

SELECIONE... ▼

Carga Horária:

SELECIONE... ▼

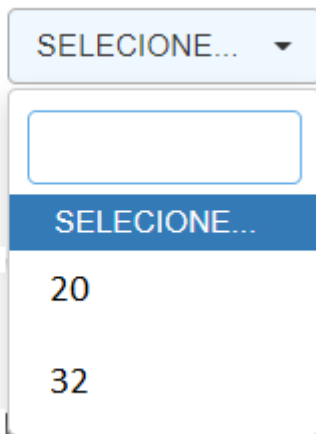
# INSCRIÇÃO PARA ATRIBUIÇÃO INICIAL 2023

6

4º Passo: - **Docentes contratados** - Ao final da pagina de inscrição, os docentes deverão selecionar as respostas.

**Ponto de Atenção:** Docentes contratados deverão optar por 20 ou 32 aulas.

Carga Horária:



SELECIONE... ▼

SELECIONE...

20

32