
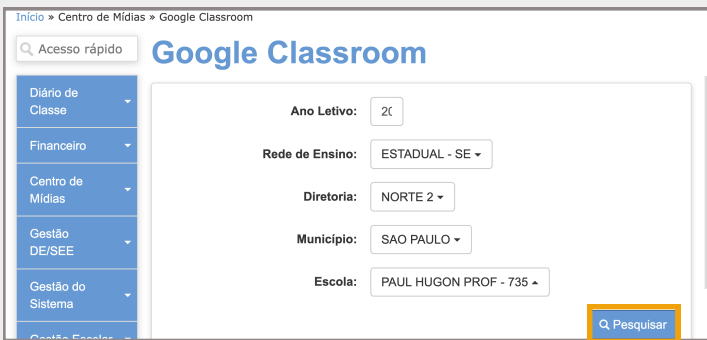


# CENTRO DE MÍDIAS DA EDUCAÇÃO DE SÃO PAULO

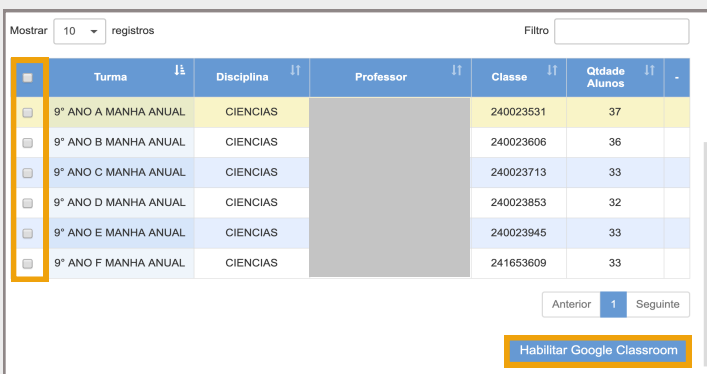
**Passo 1:** Entre na SED e clique no submenu "Google Classroom".



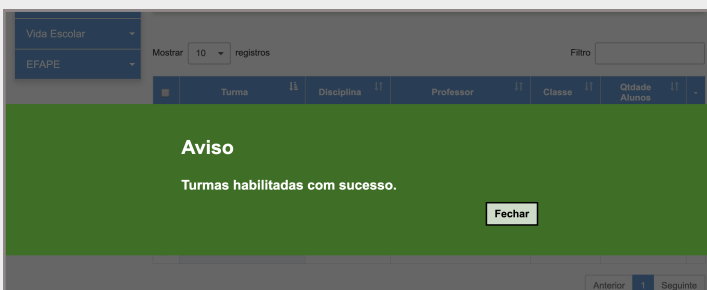
**Passo 2:** Confira os dados de sua escola e clique em pesquisar!



**Passo 3:** Selecione a turma que você deseja ter no Google Sala de Aula e clique em "Habilitar Google Classroom".

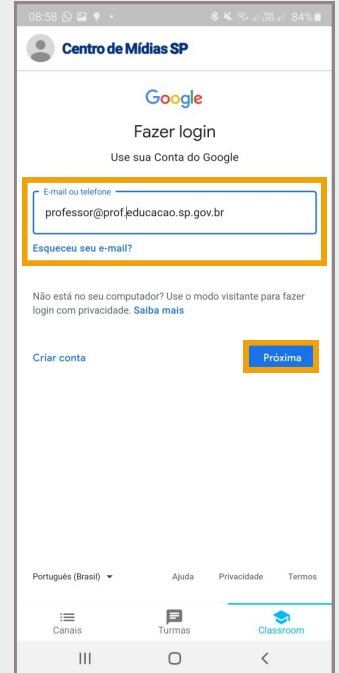
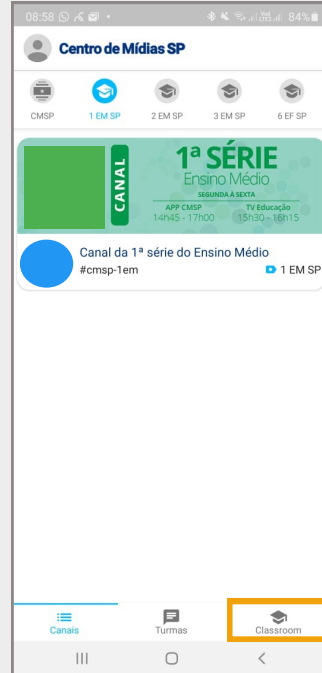


**Passo 4:** Pronto! Suas turmas foram automaticamente criadas no Google Sala de Aula!

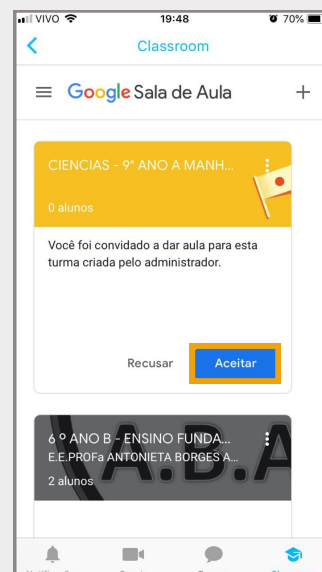


# Crie suas turmas no Google Sala de Aula e acesse sem pagar nada pelo app CMSP!

**Passo 5:** Clique em "Classroom" no app CMSP e insira seu e-mail institucional da Google!



**Passo 6:** Pronto! Veja que a classe foi criada! Clique em "Aceitar" e inicie o trabalho gratuitamente!



@centrodemidiasp



centrodemidiasp.educacao.sp.gov.br



Centro de Mídias SP