


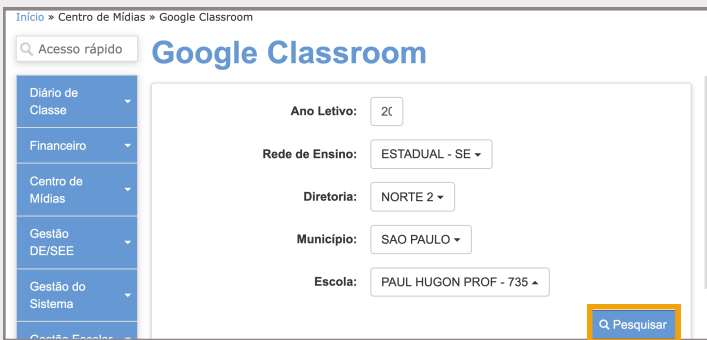
CENTRO DE MÍDIAS DA EDUCAÇÃO DE SÃO PAULO

Crie suas turmas no Google Sala de Aula e acesse sem pagar nada pelo app CMSP!

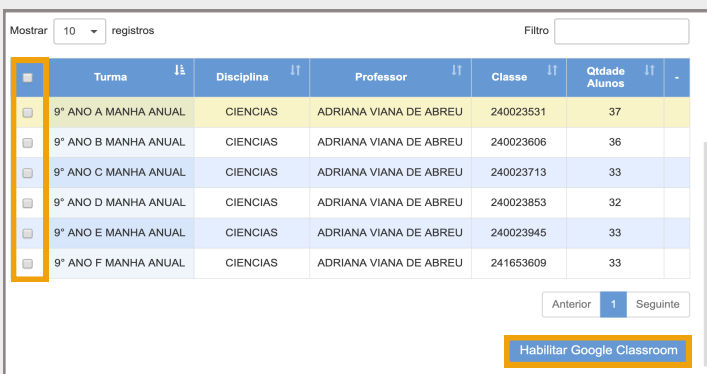
Passo 1: Entre na SED e clique no submenu "Google Classroom".



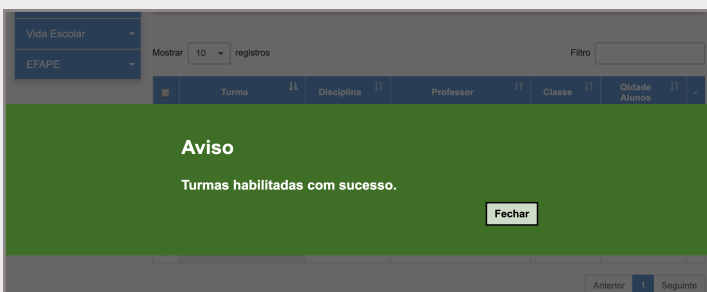
Passo 2: Confira os dados de sua escola e clique em pesquisar!



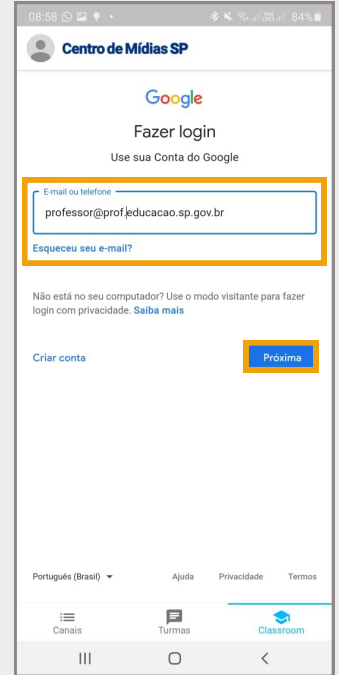
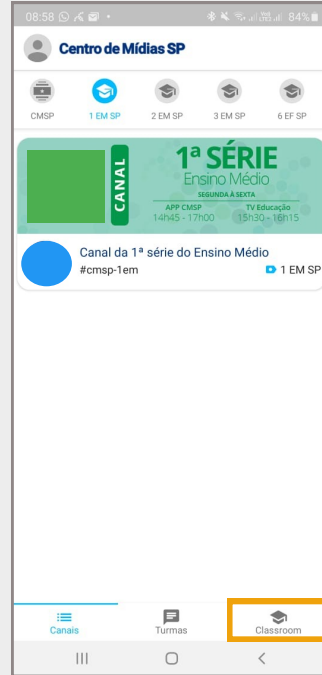
Passo 3: Selecione a turma que você deseja ter no Google Sala de Aula e clique em "Habilitar Google Classroom".



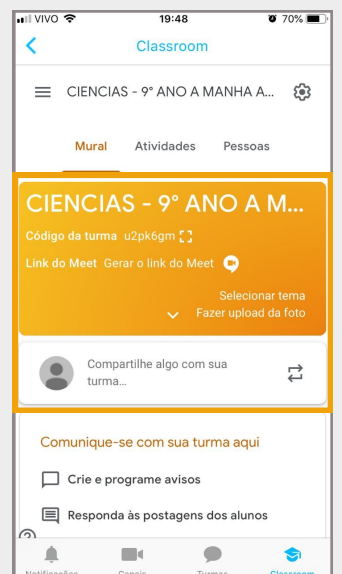
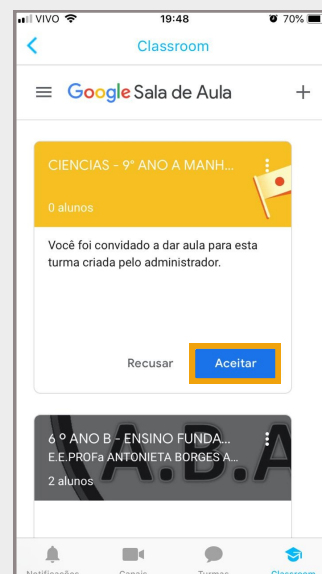
Passo 4: Pronto! Suas turmas foram automaticamente criadas no Google Sala de Aula!





Passo 5: Clique em "Classroom" no app CMSP e insira seu e-mail institucional da Google!




Passo 6: Pronto! Veja que a classe foi criada! Clique em "Aceitar" e inicie o trabalho gratuitamente!



 @centrodemidiasp

 centrodemidiasp.educacao.sp.gov.br

 Centro de Mídias SP