


Tutorial Google Classroom



07.05.2020

Sumário

Introdução.....	2
<i>Criando suas turmas através da SED.....</i>	2
Passo 1: Acesse a plataforma SED informando seu usuário e senha.....	2
Passo 2: Selecione o perfil de “Professor”.....	2
Passo 3: Acesse o menu “Centro de Mídias”.....	2
Passo 4: Acesse o submenu “Google Classroom”.....	3
Passo 5: Selecione as turmas que deseja enturmar no Google Classroom e clique em “Habilitar Google Classroom”.....	3
Passo 6: Para sincronizar, caso haja alguma alteração, clique no botão ao lado direito da quantidade de alunos.....	4
<i>Acessando o Google Classroom no computador.....</i>	4
Passo 1: Acesse o link https://edu.google.com.br/?modal_active=none	5
Passo 2: Clique em “Fazer login” e, em seguida, em “Google Sala de Aula”.....	5
Passo 3: Digite seu e-mail institucional e senha.....	5
Passo 4: Pronto! Você já pode acessar sua turma! Clique em “Aceitar” e inicie seus trabalhos!..	6
<i>Acessando o Google Classroom no CMSP.....</i>	6
Passo 1: Clique em Classroom no canto inferior direito da tela.....	6
Passo 2: Faça o login utilizando seu e-mail institucional.....	7
Passo 3: Pronto! Você já pode acessar suas turmas!.....	8
<i>Criando tarefas para sua turma.....</i>	9
Passo 1: Em “Atividades”, clique em “Criar”.....	9
Passo 2: Selecione o tipo de atividade.....	10
Passo 3: Preencha os dados da atividade e clique em “Criar atividade”.....	10
Passo 4: Pronto! Sua atividade foi criada!.....	11

Introdução

Este tutorial tem como objetivo auxiliar professores e professoras a utilizar o Google Classroom. Abaixo, seguem alguns pontos importantes:

1. Utilize seu e-mail institucional da Google.
2. Caso já possua alguma turma no Google Classroom com seu e-mail pessoal, não tem problema! Entretanto, alguns benefícios podem ser perdidos, como banda patrocinada através do aplicativo CMSP.

Criando suas turmas através da SED

Passo 1: Acesse a plataforma SED informando seu usuário e senha.

Portal da Educação Secretaria Escolar Digital Intranet Espaço do Servidor

SECRETARIA DA EDUCAÇÃO DO ESTADO DE SÃO PAULO
Secretaria Escolar Digital

SOBRE A SECRETARIA BOLETIM ESCOLAR CONSULTA CERTIFICAÇÃO EJA
CONCLUINTEES - CONSULTA PÚBLICA PORTAL DE ATENDIMENTO SAIBA COMO ACESSAR

**Bem-vindo à
Secretaria Escolar Digital**

Saiba mais sobre a Secretaria Escolar Digital

NOME DE USUÁRIO
Digite seu login

SENHA
Digite sua senha

ACESSAR Esqueci a senha

Não possui cadastro? [Obtenha seu primeiro acesso](#)
[Saiba como acessar](#)

Precisa de Suporte? Acesse o [portal de atendimento SED](#) e abra uma ocorrência ou ligue para 0800 77 00012.

Passo 2: Selecione o perfil de “Professor”.

Portal da Educação Secretaria Escolar Digital Intranet Espaço do Servidor

SECRETARIA DA EDUCAÇÃO DO ESTADO DE SÃO PAULO
Secretaria Escolar Digital

SOBRE A SECRETARIA BOLETIM ESCOLAR CONSULTA CERTIFICAÇÃO EJA
CONCLUINTEES - CONSULTA PÚBLICA PORTAL DE ATENDIMENTO SAIBA COMO ACESSAR

**Bem-vindo à
Secretaria Escolar Digital**

Saiba mais sobre a Secretaria Escolar Digital

Selecione um Perfil

- CIE - NIT
- Coordenador do Sistema
- Professor**

NOME DE USUÁRIO

SENHA

ACESSAR Esqueci a senha

Não possui cadastro? [Obtenha seu primeiro acesso](#)
[Saiba como acessar](#)

Precisa de Suporte? Acesse o [portal de atendimento SED](#) e abra uma ocorrência ou ligue para 0800 77 00012.

Passo 3: Acesse o menu “Centro de Mídias”.

SECRETARIA DA EDUCAÇÃO DO ESTADO DE SÃO PAULO
Secretaria Escolar Digital

Olá, [Redacted]
Você está logado como: Professor
E-mail Institucional (via Microsoft): [Redacted]
E-mail Institucional (via Google): [Redacted]

[? Dúvidas](#) [Perfil](#) [Alterar Senha](#) [Sair](#)

Q Acesso rápido

- Diário de Classe
- Financeiro
- Centro de Mídias**
- Gestão DE/SEE
- Gestão do Sistema
- Gestão Escolar
- Pedagógico
- Recursos Humanos
- Vida Escolar
- EFAPE

Mural de Avisos

MMR

Plano	Causa Raiz	Ação
Relatórios	Plano de Melhoria	Relatório Consolidado
Indicadores	Sinalizadores de Processo	Clusters
Indicadores - PEI	Mensal	

Notificações

Foco Aprendizagem

Caderno Digital

Deixe a educação mais divertida com o Google

Armazenamento Ilimitado • Simulados
Certificações para Alunos

 Google for Education
saopaulo.saladeaula.org

Passo 4: Acesse o submenu “Google Classroom”.

SECRETARIA DA EDUCAÇÃO DO ESTADO DE SÃO PAULO
Secretaria Escolar Digital

Olá, [Redacted]
Você está logado como: Professor
E-mail Institucional (via Microsoft): [Redacted]
E-mail Institucional (via Google): [Redacted]

[? Dúvidas](#) [Perfil](#) [Alterar Senha](#) [Sair](#)

Q Acesso rápido

- Diário de Classe
- Financeiro
- Centro de Mídias
- Google Classroom**
- Gestão DE/SEE
- Gestão do Sistema
- Gestão Escolar
- Pedagógico
- Recursos Humanos
- Vida Escolar
- EFAPE

Mural de Avisos

MMR

Plano	Causa Raiz	Ação
Relatórios	Plano de Melhoria	Relatório Consolidado
Indicadores	Sinalizadores de Processo	Clusters
Indicadores - PEI	Mensal	

Notificações

Foco Aprendizagem

Caderno Digital

Deixe a educação mais divertida com o Google

Armazenamento Ilimitado • Simulados
Certificações para Alunos

 Google for Education
saopaulo.saladeaula.org

Passo 5: Selecione as turmas que deseja enturmar no Google Classroom e clique em “Habilitar Google Classroom”.

Acesso rápido

- Diário de Classe
- Financeiro
- Centro de Mídias
- Gestão DE/SEE
- Gestão do Sistema
- Gestão Escolar
- Pedagógico
- Recursos Humanos
- Vida Escolar
- EFAPE

Google Classroom

Ano Letivo: 20

Rede de Ensino: ESTADUAL - SE

Diretoria: NORTE 2

Município: SAO PAULO

Escola: PAUL HUGON PROF - 735

Pesquisar

Mostrar 10 registros

	Turma	Disciplina	Professor	Classe	Qtde Alunos	-
✓	2ª SERIE H NOITE ANUAL	LINGUA PORTUGUESA E LITERATURA	CARLOS ROBERTO WATARAI	240952424	26	⌵
✓	3ª SERIE E NOITE ANUAL	LINGUA PORTUGUESA E LITERATURA	CARLOS ROBERTO WATARAI	240952564	31	⌵
✓	3ª SERIE F NOITE ANUAL	LINGUA PORTUGUESA E LITERATURA	CARLOS ROBERTO WATARAI	240952580	30	⌵

Anterior 1 Seguinte

Habilitar Google Classroom

Passo 6: Para sincronizar, caso haja alguma alteração, clique no botão ao lado direito da quantidade de alunos.

Acesso rápido

- Diário de Classe
- Financeiro
- Centro de Mídias
- Gestão DE/SEE
- Gestão do Sistema
- Gestão Escolar
- Pedagógico
- Recursos Humanos
- Vida Escolar
- EFAPE

Google Classroom

Ano Letivo: 20

Rede de Ensino: ESTADUAL - SE

Diretoria: NORTE 2

Município: SAO PAULO

Escola: PAUL HUGON PROF - 735

Pesquisar

Mostrar 10 registros

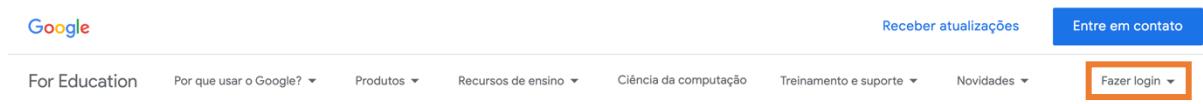
	Turma	Disciplina	Professor	Classe	Qtde Alunos	-
✓	2ª SERIE H NOITE ANUAL	LINGUA PORTUGUESA E LITERATURA	CARLOS ROBERTO WATARAI	240952424	26	⌵
✓	3ª SERIE E NOITE ANUAL	LINGUA PORTUGUESA E LITERATURA	CARLOS ROBERTO WATARAI	240952564	31	⌵
✓	3ª SERIE F NOITE ANUAL	LINGUA PORTUGUESA E LITERATURA	CARLOS ROBERTO WATARAI	240952580	30	⌵

Anterior 1 Seguinte

Habilitar Google Classroom

Acessando o Google Classroom no computador

Passo 1: Acesse o link https://edu.google.com.br/?modal_active=none.



A aprendizagem ao alcance de todos

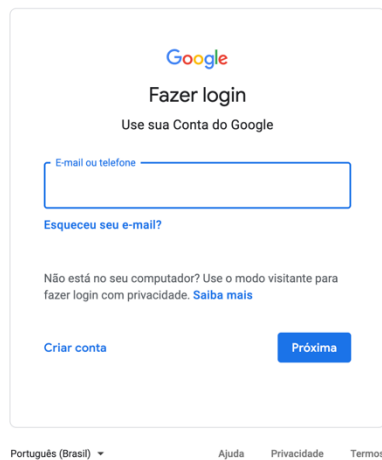
Apoiando a educação com nossos produtos, programas e filantropia.



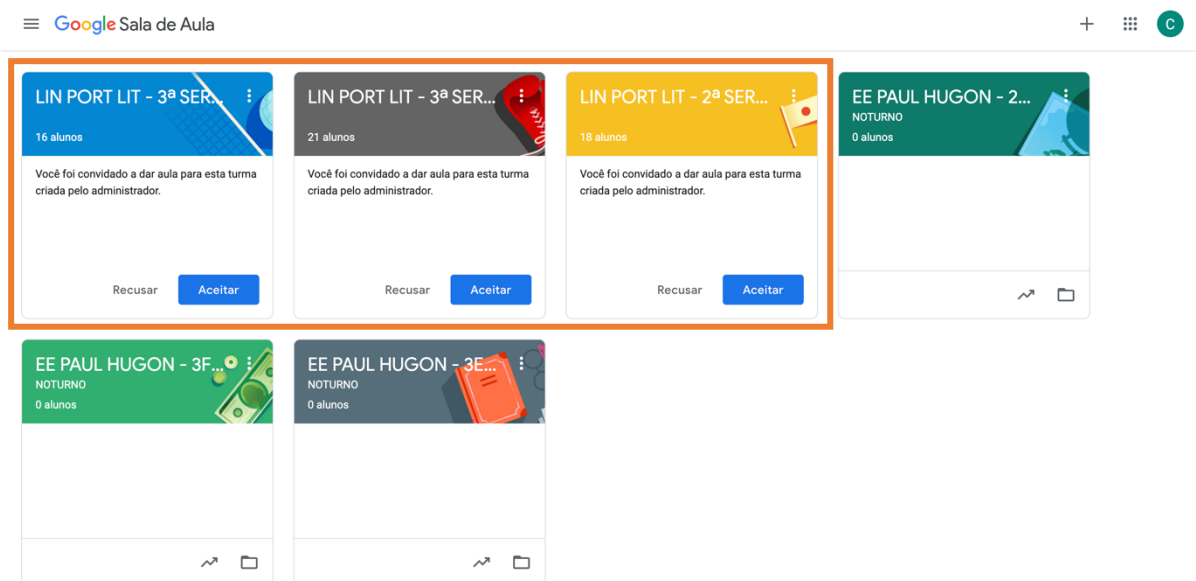
Passo 2: Clique em “Fazer login” e, em seguida, em “Google Sala de Aula”.



Passo 3: Digite seu e-mail institucional e senha.



Passo 4: Pronto! Você já pode acessar sua turma! Clique em “Aceitar” e inicie seus trabalhos!

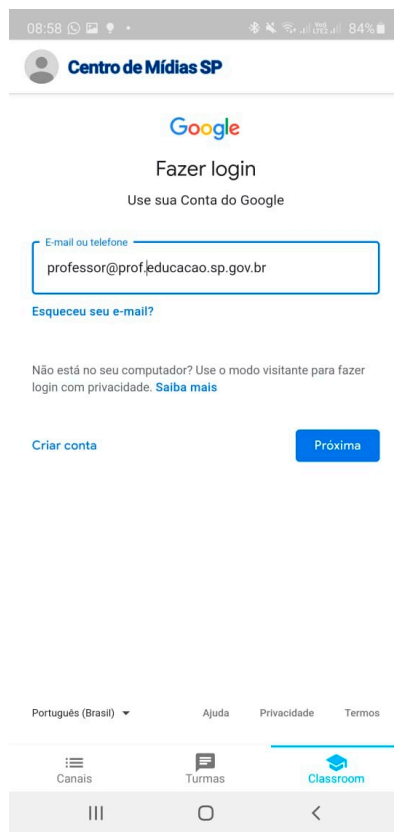
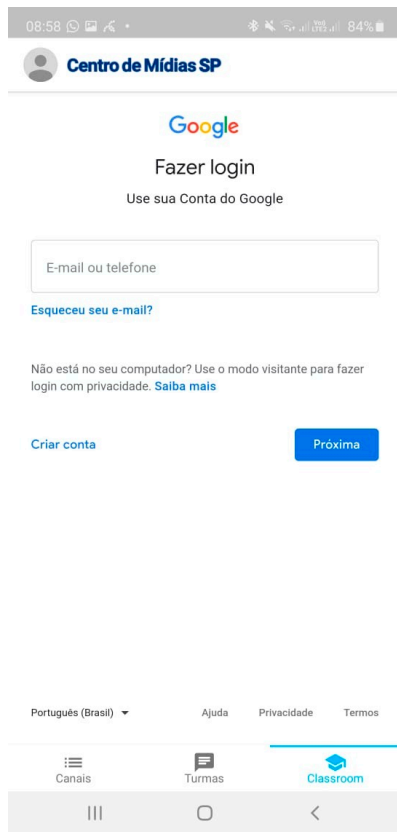


Acessando o Google Classroom no CMSP

Passo 1: Clique em Classroom no canto inferior direito da tela.



Passo 2: Faça o login utilizando seu e-mail institucional.

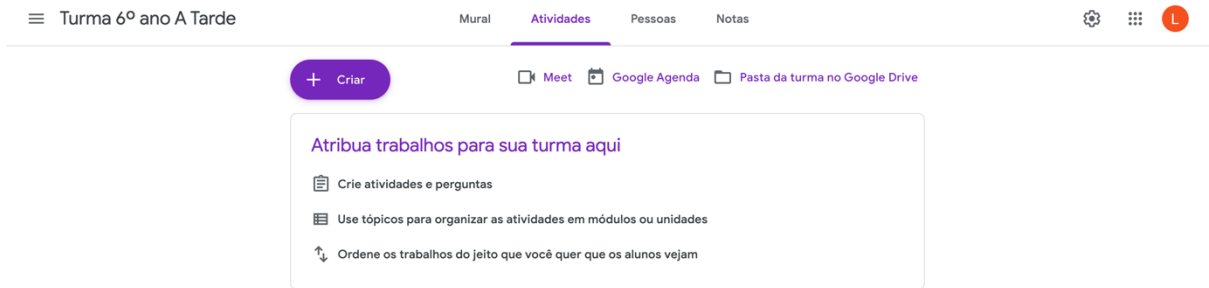


Passo 3: Pronto! Você já pode acessar suas turmas!



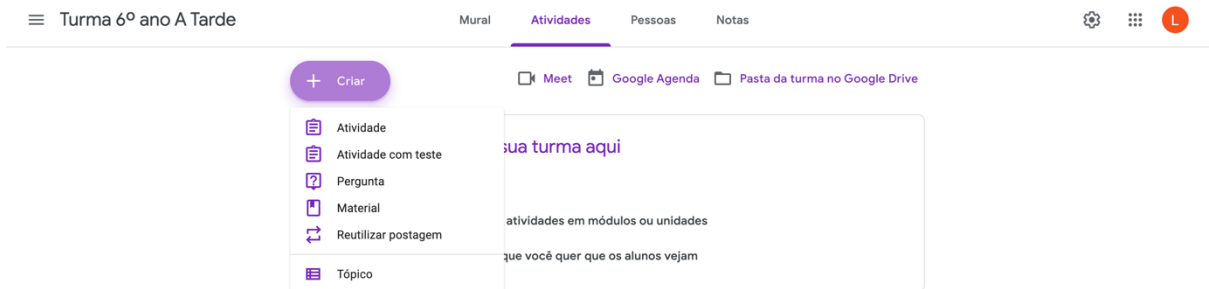
Criando tarefas para sua turma

Passo 1: Em “Atividades”, clique em “Criar”.



?

Passo 2: Selecione o tipo de atividade.



?

Passo 3: Preencha os dados da atividade e clique em “Criar atividade”.

Atividade

Redação sobre a história da arte

Instruções (opcional)
Elabore uma redação sobre a história da arte.

Adicionar + Criar

Para
Turma 6º an... Todos os alu...

Pontos
100

Data de entrega
qui., 14 de mai.

Tópico
Nenhum tópico

Rubrica
+ Rubrica

Passo 4: Pronto! Sua atividade foi criada!

Turma 6º ano A Tarde

Mural **Atividades** Pessoas Notas

+ Criar

Meet Google Agenda Pasta da turma no Google Drive

Redação sobre a história da arte Data de entrega: 14 de mai.