

Tutorial – Cadastro Associações de Docentes – SED

O que é Associação do Docente?

O submenu associação do docente é um módulo na SED, onde é associado o docente a turmas/aulas. É necessário informar a turma, a quantidade de aulas e o início e fim da vigência dentro do ano letivo. Importante ressaltar que os dados estejam corretos, lembrando que turmas sem docentes associados não são migradas ao sistema Educacenso.



Dados Pessoais



Funcional



Formação Curricular



Gestor Escolar - SCE



Associação do Docente da classe

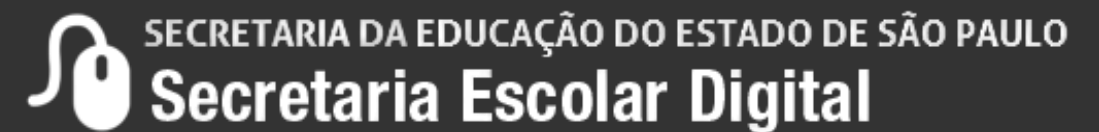
ASSOCIAÇÕES DE DOCENTES

PERFIL	QUEM UTILIZA	REDE DE ENSINO
SECRETÁRIO - OUTRAS REDES	ESCOLA	OUTRAS – REDES
DIRETOR - OUTRAS REDES	ESCOLA	OUTRAS – REDES
GOE	ESCOLA	ESTADUAL
AOE	ESCOLA	ESTADUAL
VICE-DIRETOR	ESCOLA	ESTADUAL
DIRETOR	ESCOLA	ESTADUAL
P.M - INFORMAÇÕES EDUCACIONAIS	SME – PREFEITURA	REDE MUNICIPAL
P.M. - INFORMAÇÕES EDUCACIONAIS - DIRETOR	SME – PREFEITURA	REDE MUNICIPAL
P.M – SUPERVISOR	SME – PREFEITURA	REDE MUNICIPAL
SUPERVISÃO – OUTRAS REDES – INFORMAÇÕES EDUCACIONAIS	OUTRAS REDES	OUTROS ÓRGÃOS DE SUPERVISÃO

ASSOCIAÇÕES DE DOCENTES

PERFIL	QUEM UTILIZA	REDE DE ENSINO
CIE – DIRETOR	DIRETORIA DE ENSINO	ESTADUAL
CIE	DIRETORIA DE ENSINO	ESTADUAL
CIE – NIT	DIRETORIA DE ENSINO	ESTADUAL
CIE – NRM – DIRETOR	DIRETORIA DE ENSINO	ESTADUAL
CIE – NRM	DIRETORIA DE ENSINO	ESTADUAL
CRH - NFP	DIRETORIA DE ENSINO	ESTADUAL
CRH - NAP	DIRETORIA DE ENSINO	ESTADUAL
SUPERVISOR	DIRETORIA DE ENSINO	ESTADUAL
DIRIGENTE	DIRETORIA DE ENSINO	ESTADUAL

ASSOCIAÇÕES DE DOCENTES



ASSOCIAÇÕES DE DOCENTES

Passo 1 – Acesse a plataforma SED por meio do link: <https://sed.educacao.sp.gov.br/>
Faça seu **login**, que é composto pelo número do RG "rg000000000sp" e "senha".

Portal da Educação Secretaria Escolar Digital Intranet Espaço do Servidor

SECRETARIA DA EDUCAÇÃO DO ESTADO DE SÃO PAULO
Secretaria Escolar Digital

SOBRE A SECRETARIA BOLETIM ESCOLAR INSCRIÇÃO PARA REDE PÚBLICA CONSULTA CERTIFICAÇÃO EXAME SUPLETIVO CONCLUINTE - CONSULTA PÚBLICA

PORTAL DE ATENDIMENTO SAIBA COMO ACESSAR

Bem-vindo à Secretaria Escolar Digital

[Saiba mais](#) sobre a Secretaria Escolar Digital

NOME DE USUÁRIO
Digite seu login

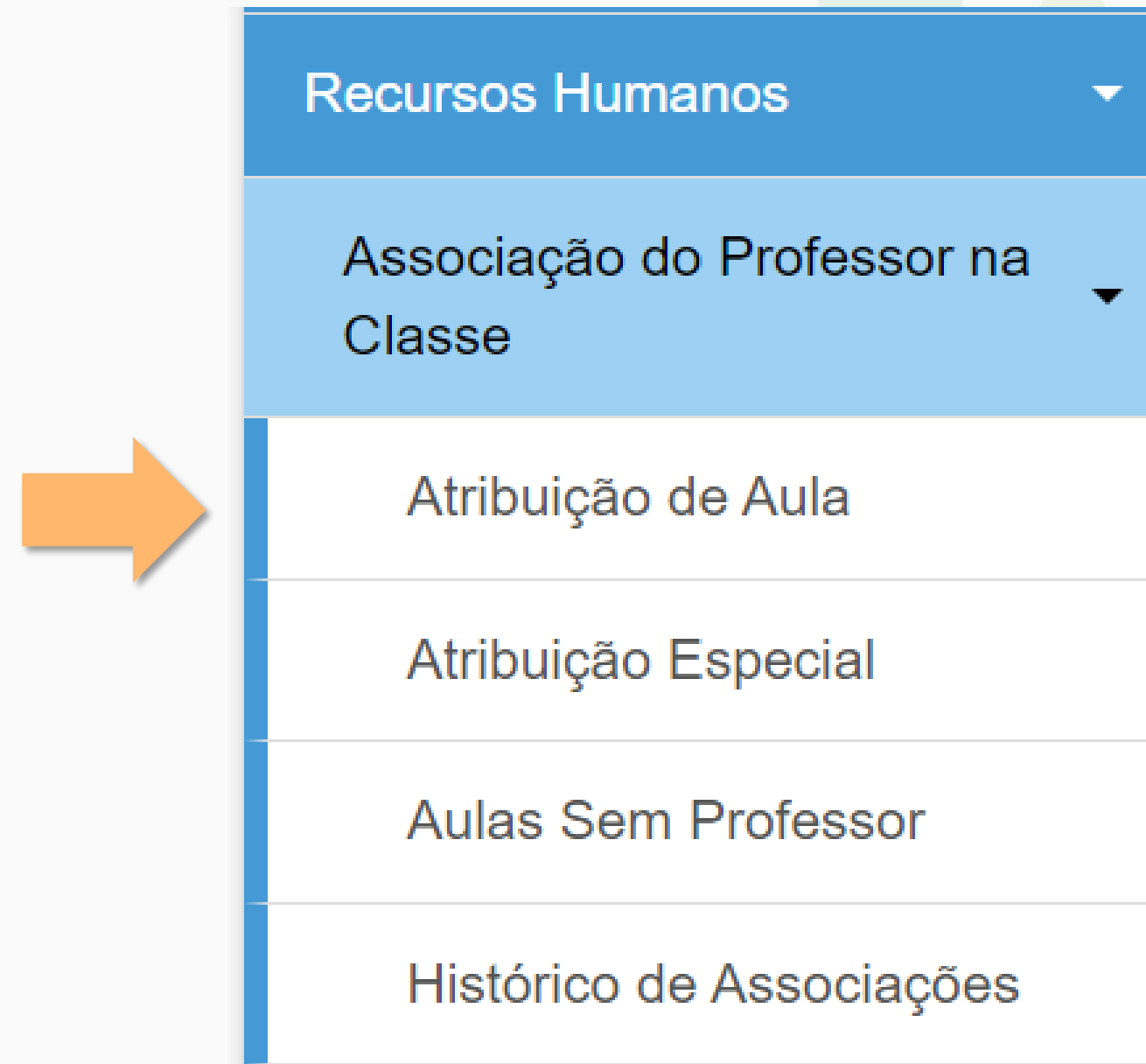
SENHA
Digite sua senha

ACESSAR [Esqueci a senha](#)

Não possui cadastro? [Obtenha seu primeiro acesso](#)
[Saiba como acessar](#)

Precisa de Suporte? Acesse o [portal de atendimento](#)

Passo 2 – Clique na funcionalidade **Atribuição de Aula**, localizada no menu **Associação do Professor na Classe**, categoria **Recursos Humanos**.



Passo 3 – Clique na aba Cadastrar Associações na barra superior.

Associação do Professor à Classe

Cadastrar horários de aulas

Cadastrar Associações

Cadastrar ATPC



Importante:


Somente a aba "Cadastrar Associações" é obrigatória para o Censo.

Essa aba pode ser preenchida independentemente da aba "Cadastrar Horário de Aulas".

Passo 4 – Selecione o Ano Letivo, Rede de Ensino, Diretoria, Município, Escola e Tipo de Ensino, insira o número do CPF e clique em **Cadastrar**.

Associação do Professor à Classe

Cadastrar horários de aulas **Cadastrar Associações** Cadastrar ATPC

 Ano Letivo: 2022 ▾

Rede de Ensino: SELECIONE... ▾

Diretoria: SELECIONE... ▾


Município: SELECIONE... ▾

Situação das Escolas: SELECIONE... ▾

Escola: SELECIONE... ▾

Tipo de Ensino: SELECIONE... ▾

CPF:



Pesquisar **Cadastrar**

Passo 5 – Preencha os campos solicitados e clique no botão **Adicionar**.

Associação de Professor à classe

Cadastrar Associação

Ano Letivo: 2022

Professor:

Vínculo: Selecione.. ▾

Tipo de Ensino: Selecione ▾

Turma: SELECIONE... ▾

Sub Turma: Selecione... ▾

Disciplina: Selecione ▾ ⓘ

Quantidade de Aulas: Selecione ▾

Tipo de Atribuição: Selecione... ▾

Início da Vigência: 26/01/2022

Fim de Vigência: 25/01/2023

Adicionar

Campos:

Vínculo, Tipo de Ensino, Turma, Sub Turma (se aplicável), Disciplina, Quantidade de Aulas, Tipo de Atribuição, Início da Vigência e Fim da Vigência.

Importante:

Caso não haja nenhuma Disciplina para seleção, a respectiva matriz curricular do tipo de ensino em questão não foi homologada. É necessário homologar a matriz, primeiramente, e depois proceder com a associação do professor.

ASSOCIAÇÕES DE DOCENTES

Passo 6 – A atribuição será adicionada. Clique no botão **Salvar**.

DI	Tipo de Atribuição	Tipo de Ensino	Fase da Atribuição	Turma	SubTurma	Disciplina	Livre/Substituição	Início de Vigência	Fim de Vigência	Professor substituído	Afastamento
1	RESPONSÁVEL	ENSINO FUNDAMENTAL DE 9 ANOS	-	2º ANO A TARDE ANUAL		GEOGRAFIA	Livre	26/01/2022	22/12/2022		

Aparecerá uma mensagem confirmando a associação.

Associação Professor

Registro inserido com sucesso.

Fechar

ASSOCIAÇÕES DE DOCENTES

Passo 7 – Clique no botão **Pesquisar** para verificar as associações.

Lista de Associação

Escolher Colunas Imprimir Gerar Excel Gerar PDF

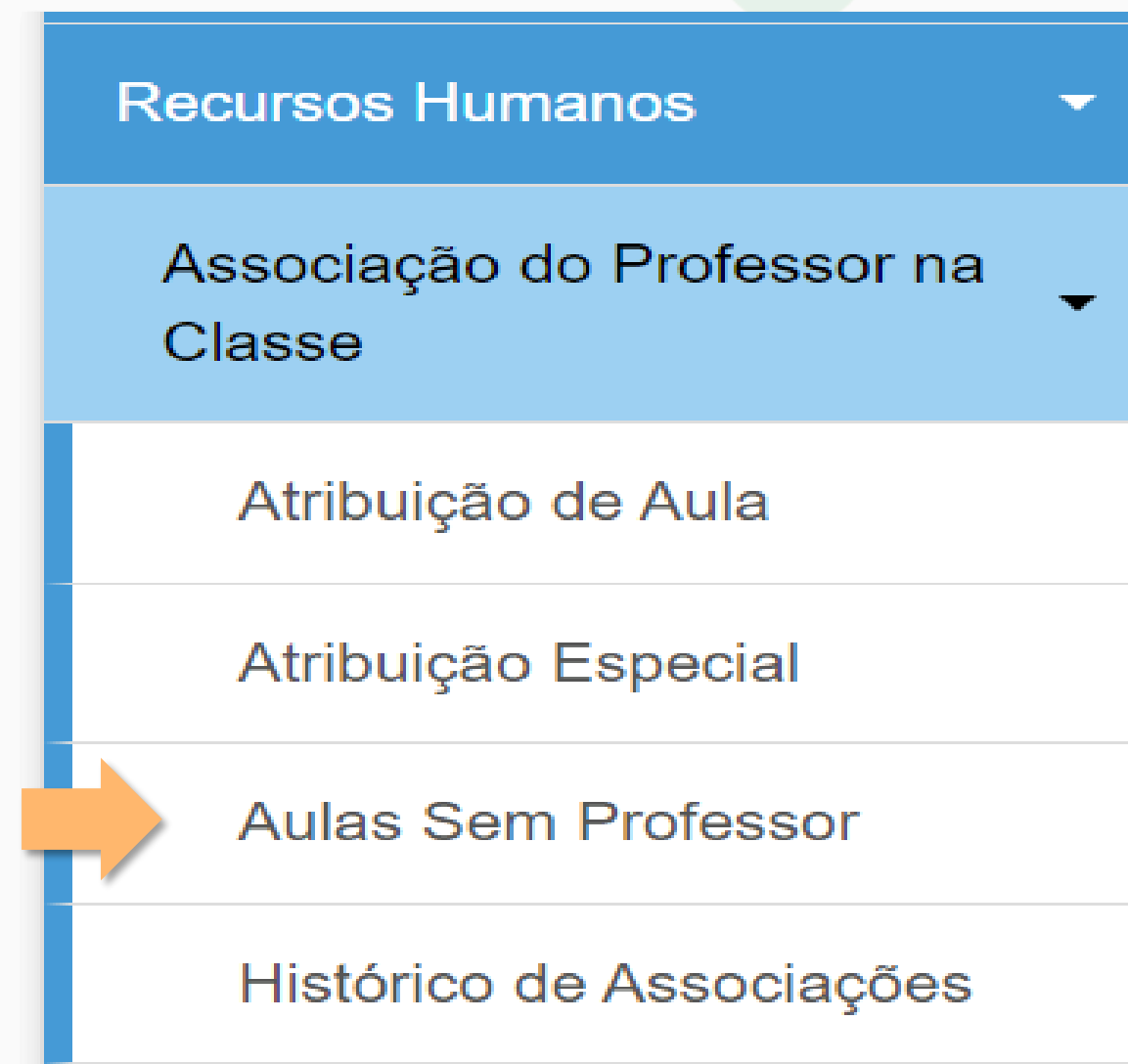
Mostrar 10 registros Filtro

Professor	CPF Professor	DI	Tipo de Atribuição	Fase	Escola	Tipo de Ensino	Substituição	Turma	Qtde Aulas	Disciplina	Início de Vigência	Fim de Vigência	Data de Inclusão	Art. 22	Editar	Excluir
		1	RESPONSÁVEL		COLÉGIO	ENSINO FUNDAMENTAL DE 9 ANOS	Livre	2º ANO A TARDE ANUAL	2	ARTE	26/01/2022	25/01/2023	26/01/2022	Não		
		1	RESPONSÁVEL		COLÉGIO	ENSINO FUNDAMENTAL DE 9 ANOS	Livre	2º ANO A TARDE ANUAL	2	CIENCIAS DA NATUREZA	26/01/2022	25/01/2023	26/01/2022	Não		
		1	RESPONSÁVEL		COLÉGIO	ENSINO FUNDAMENTAL DE 9 ANOS	Livre	2º ANO A TARDE ANUAL	2	GEOGRAFIA	26/01/2022	25/01/2023	26/01/2022	Não		
		1	RESPONSÁVEL		COLÉGIO	ENSINO FUNDAMENTAL DE 9 ANOS	Livre	2º ANO A TARDE ANUAL	2	HISTORIA	26/01/2022	25/01/2023	26/01/2022	Não		
		1	RESPONSÁVEL		COLÉGIO	ENSINO FUNDAMENTAL DE 9 ANOS	Livre	2º ANO A TARDE ANUAL	6	LINGUA PORTUGUESA	26/01/2022	25/01/2023	26/01/2022	Não		
		1	RESPONSÁVEL		COLÉGIO	ENSINO FUNDAMENTAL DE 9 ANOS	Livre	2º ANO A TARDE ANUAL	6	MATEMATICA	26/01/2022	25/01/2023	26/01/2022	Não		

Registros 1 a 8 de 8

Anterior 1 Seguinte

Passo 8 – Para verificar o relatório de aulas sem docentes associados, clique na funcionalidade Aulas Sem Professor.



Passo 9 – Preencha os filtros e clique em pesquisar.

Relatório de Aulas sem Professor

Ano Letivo: 2022 ▾

Rede de Ensino: Selecione... ▾

Diretoria: Selecione... ▾

Município: Selecione... ▾

Situação das Escolas: Selecione... ▾

Escola: Selecione... ▾

🔍 Pesquisar

Legenda

- **Turmas Sem Professor** = é o total de turmas ativas sem professor associado
- **Turmas Atribuídas** = é o total de turmas que possuem ao menos um professor associado
- **Turmas Totais** = é a somatória das turmas sem professor e turmas atribuídas

- **Aulas Sem Professor** = é o total de aulas do quadro de aulas sem professor associado
- **Aulas Atribuídas** = é o total de aulas do quadro de aulas associadas ao professor
- **Aulas Totais** = é a somatória das aulas sem professor e aulas associadas

ASSOCIAÇÕES DE DOCENTES

Passo 9 – O sistema apresentará a quantidade de turmas e aulas sem docentes associados. Importante realizar o monitoramento da coleta de dados por meio desse relatório.

[Escolher Colunas](#) [Imprimir](#) [Gerar Excel](#) [Gerar PDF](#)

Mostrar registros Filtro

Escola	Turmas Sem Professor	Turmas Atribuídas	Turmas Totais	Aulas Sem Professor	Aulas Atribuídas	Aulas Totais	Detalhe Aulas sem Professor	Detalhe Turmas sem Professor
COLÉGIO	5	54	59	181	1267	1448	🔍	🔍
COLÉGIO	0	15	15	15	387	402	🔍	
COLÉGIO	0	31	31	59	837	896	🔍	
COLÉGIO	0	37	37	44	856	900	🔍	
COLÉGIO	0	12	12	36	48	84	🔍	
COLÉGIO	1	36	37	49	781	830	🔍	🔍
COLÉGIO	0	33	33	74	965	1039	🔍	
COLÉGIO	0	41	41	44	874	918	🔍	
COLÉGIO	0	11	11	4	381	385	🔍	
COLÉGIO	0	23	23	18	661	679	🔍	

Registros 1 a 10 de 19 Anterior **1** 2 Seguinte

Em casos de dúvidas ou inconsistências sistêmicas, sugerimos que entre em contato com a sua Diretoria de Ensino, Secretaria Municipal ou registre uma ocorrência no nosso Portal de Atendimento, clicando no botão abaixo:

Abrir uma Nova Ocorrência

Assunto: CITEM – DEINF – Informação e Monitoramento

Categoria: CGAB – Governo Aberto e Censo Escolar

Subcategoria: Censo Escolar

Qualquer dúvida acesse o tutorial do portal de atendimento, clicando no botão abaixo:

Acesse o Tutorial

**OBRIGADO
A TODOS(AS)!**