

Tutorial – Operação: Vinculo de aluno outro Estado – Matrícula Inicial e Situação do Aluno

Vínculo de aluno com outro Estado


O que é Vínculo de aluno em outro Estado?

Essa ação é realizada em dois momentos, no período de retificação da matrícula inicial e no período de retificação da situação do aluno.

No entanto, tem uma diferença entre elas.

Na matrícula inicial é solicitado o desvinculo ao outro estado, mediante a comprovação da frequência do aluno nos meses de março, abril e maio (incluindo a data base do Censo Escolar) já na situação do aluno é necessário comprovar que o aluno finalizou o ano letivo no Estado de São Paulo, diante disto é solicitado a comprovação de frequência do mês de dezembro.

Importante ressaltar a importância desta ação, São Paulo por ser um Estado muito volumoso com 10 milhões de alunos, muitos migram de estado no decorrer do ano letivo, mas as escolas devem se atentar para não perder esses alunos, e solicitar por meio da SED o desvinculo do outro Estado, assim teremos um dado real e fidedigno para projetos do governo federal, recursos e uma politica publica de qualidade baseada em evidencias.



IMPORTANTE!

- O menu Censo Escolar está disponível apenas no perfil de Diretoria de Ensino:
- CIE e NRM – Diretor e CIE e NRM
- Órgão Centrais - CPS, SESI, SENAI, SENAC.
- Vínculos dentro do Estado de São Paulo, solicitamos que entrem em contato com os colegas das Regionais solicitando o desvinculo. Encaminhamos em anexo os contatos das DRES do município de São Paulo e das 91 Regionais de Ensino.
- A situação do aluno é sempre referente ao ano letivo anterior, por isso o ano letivo virá preenchido automaticamente com o ano de 2020.

Vínculo de aluno com outro Estado

- Para solicitar o desvinculo dos alunos dos outros Estados, deve ser cadastrado na SED no menu Gestão Escolar > Cadastro de Alunos > Censo Escolar > Alteração de cadastro nas operação vinculo de aluno com idade incompatível.

Correção Dados Aluno Censo

Ano Censo: 2020

Diretoria: SELECIONE... ▾

Município: SELECIONE... ▾

Rede de Ensino: SELECIONE... ▾

Escola: SELECIONE... ▲

Operação: VINCULO COM OUTRO ESTADO - SITUACAO DO ALUNO ▾

Tipo Pesquisa: TODOS ▲



Após preencher todos os filtros clique em pesquisar, para verificar se já possui uma solicitação cadastrada.

Vínculo de aluno com outro Estado

Q Pesquisar Limpar

+ Adicionar

Escolher Colunas Imprimir Gerar Excel Gerar PDF

Mostrar 10 registros Filtro

Diretoria	Escola	Nº INEP	Nome	Data Nascimento	UF Vinculado	Data Inclusão	Envio Outro Estado	Numero Envios	Desvinculado	Visualizar
Nada para mostrar										

Anterior Seguinte

Se constar nenhum registro cadastrado clique em +adicionar

Vínculo de aluno com outro Estado

Verifiquem atentamente as orientações.

Lembrando que na matrícula inicial é necessário comprovar com o diário de classe dos meses de março, abril e maio, já na situação do aluno é necessário comprovar a frequência dos alunos com o diário de classe do mês de dezembro, desta forma comprovamos que o aluno finalizou o ano letivo no Estado de São Paulo.

Registro de vinculo com outra UF

ORIENTAÇÃO:

1. O desvinculo deve ser solicitado somente em casos de aluno que estejam vinculados em outros Estados.
2. Para solicitar o desvinculo ao outro Estado o aluno deverá estar com frequência no mês de dezembro, comprovando com os documentos solicitados abaixo que o aluno finalizou o ano letivo no estado de São Paulo.
3. A Diretoria de ensino deve fazer o acompanhamento, e posteriormente informar se o aluno foi desvinculado.
4. A Declaração de frequência deve estar devidamente preenchida e assinada.
5. Para fazer o download da Declaração de Frequência clique [Aqui](#) (abre a declaração).
6. As inconsistências que serão avaliadas são:
O ID deve ser um código válido; os documentos anexados devem estar visíveis, facilitando a conferência; só é possível anexar um arquivo por documento.

No item 5 é possível realizar o download da Declaração de Frequência, para preenchimento e assinatura do gestor escolar.

Vínculo de aluno com outro Estado

➔ RA: /

Escola:

Nº INEP:

Nome Completo:

Data de Nascimento:

Estado Vinculado:

IMPORTANTE

- O nº INEP (ID) do aluno possui 12 dígitos numéricos e deve estar informado corretamente na ficha do aluno, de acordo com sistema educacenso.
- Selecione corretamente o Estado que o aluno está vinculado para solicitar o desvinculo. É possível consultar esse dado no sistema educacenso.

Ao digitar o RA do aluno e o dígito, o sistema automaticamente apresentará a validação abaixo.

Vínculo com outro estado

Favor validar dados do aluno: nome do aluno, data de nascimento e id do aluno. Caso precise realizar alterações, as mesmas devem ser feitas na ficha do aluno antes de salvar esta solicitação. Deseja continuar?

Validou os dados informados na ficha do aluno, estão corretos, cliquei sim. Se não, clique não e verifique os dados na ficha do aluno antes de solicitar o desvinculo.

O campo escola já vem preenchido de acordo com o informado no filtro na tela anterior.

Vínculo de aluno com outro Estado

- Os documentos anexados devem estar visíveis, facilitando a conferência.
- Só é possível anexar um arquivo por documento.
- Os documentos devem estar em PDF.
- O tamanho do arquivo deve ser de no máximo 04 Megabytes.
- Se possível ressaltar o aluno com marca texto para mais fácil identificação no ato da conferência.
- Caso tenha incluído um documento errado

Declaração de Frequencia:  Escolha um arquivo do tipo PDF

Excluir

Diário de Classe Mês Dezembro ou ata final do aluno:  Escolha um arquivo do tipo PDF

Excluir

Certidão de Nascimento/ RG:  Escolha um arquivo do tipo PDF

Excluir

Clique em salvar o sistema apresentará a mensagem abaixo, clique em fechar e o sistema apresentará os dados que foram incluídos na tela principal.



Salvar

Voltar

Vínculo com outro estado


Dados salvos com sucesso!




Fechar

Vínculo de aluno com outro Estado

Na tela principal irá constar os dados cadastrados mais as colunas abaixo.



Data Inclusão	Envio Outro Estado	Numero Envios	Desvinculado	Visualizar	Editar	Excluir
29/04/2021	--	0	--			

Data de inclusão:

A data que a solicitação foi incluída no sistema.

Envio ao outro Estado:

Se a solicitação não foi enviada ao outro Estado irá consta --. Caso a solicitação tenha sido enviada, irá apresentar o dia e a hora que foi enviada.

Número de Envios:

Número de quantas vezes enviamos a solicitação ao outro Estado.

Visualizar:

É possível visualizar os dados que foram incluídos.

Editar:

Só é possível editar uma solicitação, caso a mesma ainda não tenha sido enviada ao outro estado.

Excluir:

Só é possível excluir uma solicitação, caso a mesma ainda não tenha sido enviada ao outro estado.

Vínculo de aluno com outro Estado



Envio Outro Estado ↑↓	Numero Envios ↑↓	Desvinculado ↑↓	Visualizar ↑↓
29/04/2021 16:57:39	3		



Historico de envio de E-mails:

Escolher Colunas Imprimir Gerar Excel Gerar PDF

Mostrar 10 registros Filtro

Numero ↓	Data de Envio ↑
1	28/04/2021 20:33:55
2	28/04/2021 20:46:38
3	28/04/2021 21:41:42

Registros 1 a 3 de 3

Anterior 1 Seguinte

Voltar


- Após enviar para o outro Estado, a coluna Envio para o outro Estado ficará desta forma.
- Se clicar no número de envios, é possível verificar o histórico de envios.

Vínculo de aluno com outro Estado

Envio Outro Estado	Numero Envios	Desvinculado	Visualizar
29/04/2021 16:57:39	3		



IMPORTANTE

- Após o CGAB/DEINF enviar o solicitado ao outro Estado, órgão regional deve ficar atendo ao sistema educacenso e verificar se o aluno foi desvinculado.
- Caso o aluno tenha sido desvinculado, solicitamos que órgão regional finalize o processo, para não ficarmos enviando solicitações ao outro Estado sendo que já tenha sido atendida, clicando no ícone 

Vínculo de aluno com outro Estado

Processar

Deseja marcar o registro como processado?




- O sistema apresentará essa mensagem para marcar a solicitação como processada, clique sim.
- Os dados foram gravados com sucesso, clique em fechar.

Sucesso

dados gravados com sucesso!



Envio Outro Estado	Numero Envios	Desvinculado	Visualizar
29/04/2021 16:57:39	3	29/04/2021 17:12:06	🔍

- Observe que o sistema alterou do ícone  para a data e hora que o órgão regional informou Processado para a solicitação.

Vínculo de aluno com outro Estado

Tipos de Pesquisa

Tipo Pesquisa:

TODOS ▾

|

TODOS

ENVIADOS

NÃO ENVIADOS

PROCESSADOS

NÃO PROCESSADOS

Todos: Apresenta todas as solicitações cadastradas.

Enviados: As solicitações enviadas pelo CGAB/DEINF ao outro estado.

Não Enviados: As solicitações que ainda não foram enviadas ao outro Estado pelo CGAB/DEINF.

Processados: As solicitações que os órgãos regionais DE e órgãos centrais, verificaram no sistema educacenso e contataram que o solicitado foi atendido ou seja o outro estado desvinculou o aluno para a escola do estado de São Paulo vincular.

Não Processados: A solicitação consta como enviada mais o outro Estado ainda não informou como processado, ou seja ainda não desvinculou o aluno.

Em casos de dúvidas ou inconsistências sistêmicas, sugerimos que entre em contato com a sua Diretoria de Ensino, Secretaria Municipal ou registre uma ocorrência no nosso Portal de Atendimento, através do link

<https://atendimento.educacao.sp.gov.br/>

Assunto: CITEM – DEINF – Informação e Monitoramento

Categoria: CGAB – Governo Aberto e Censo Escolar

Subcategoria: Censo Escolar

Obrigada!