



# Tutorial Registro de Presença ATPC **PROFESSORES(AS)**

# SUMÁRIO

- 1 Sobre a SED \_\_\_\_\_ 3
- 2 Introdução \_\_\_\_\_ 4
- 3 Passo a passo SED ----- 6
- 4 Portal de Atendimento ----- 13

SUMÁRIO



# SOBRE A SED

A Plataforma SED foi criada em 2014 e instituída oficialmente em 2016 através da Resolução SE 36 de 25 - 05 -2016.

Hoje a plataforma SED é utilizada pelas redes: estadual, municipal e privada em todo o Estado de São Paulo e possui interface com os aplicativos Diário de Classe, Leitor Resposta e Minha Escola SP disponíveis na loja de aplicativos para dispositivos com sistema operacional *android*. Ressaltamos que os sistemas oferecidos na plataforma, possuem particularidades e por isso são específicos para cada rede de ensino.

A SED é personalizada para cada tipo de usuário. Para os pais e responsáveis dos estudantes, por exemplo, estão disponíveis as notas e faltas do estudante. Já os alunos podem solicitar a carteirinha, criar suas contas de e-mail e emitir documentos escolares.

Além do site <https://sed.educacao.sp.gov.br>, a SED também pode ser acessada sem o consumo de dados móveis por meio do aplicativo "Secretaria Escolar Digital" também disponível na loja de aplicativos para dispositivos com sistema operacional Android.

# INTRODUÇÃO

O tutorial a seguir tem como propósito orientar o acesso e utilização do sistema de Registro de Presença ATPC.

INÍCI  
O

## PERFIS

- Professores(as)

# Presença ATPC

<https://sed.educacao.sp.gov.br/>

# PASSO A PASSO

ACESSO SERVIDOR

# Presença ATPC

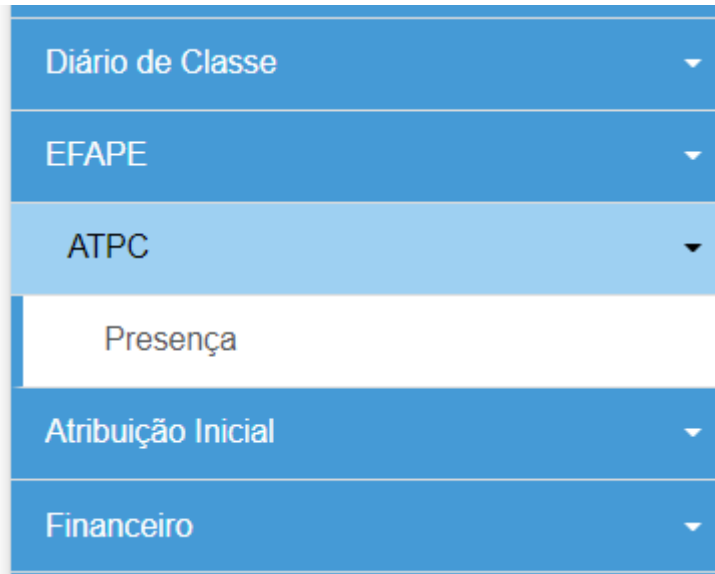
Acesse o site da Secretaria Escolar Digital: <https://sed.educacao.sp.gov.br>

- Inserir os dados:
  - Usuário
  - Senha

The screenshot shows the login interface of the Secretaria Escolar Digital. At the top, there is a navigation menu with links: 'SOBRE A SECRETARIA', 'BOLETIM ESCOLAR', 'INSCRIÇÃO PARA REDE PÚBLICA', 'CONSULTA CERTIFICAÇÃO EXAME SUPLETIVO', 'CONCLUINTEs - CONSULTA PÚBLICA', and 'PORTAL DE ATENDIMENTO'. Below the menu is the logo of the 'SECRETARIA DA EDUCAÇÃO DO ESTADO DE SÃO PAULO' and 'Secretaria Escolar Digital'. The main content area is a blue box with the text 'Bem-vindo à Secretaria Escolar Digital' and a link 'Saiba mais sobre a Secretaria Escolar Digital'. On the right side of the blue box, there are two input fields: 'NOME DE USUÁRIO' with the placeholder 'Digite seu login' and 'SENHA' with the placeholder 'Digite sua senha'. Below these fields is a red 'ACESSAR' button and a link 'Esqueci a senha'. At the bottom of the blue box, there are links for 'Não possui cadastro? Obtenha seu primeiro acesso' and 'Saiba como acessar', and a link 'Precisa de Suporte? Acesse o portal de atendimento'.

PASSO A PASSO

# Presença ATPC



O acesso é realizado seguindo o caminho:  
Acesse o menu lateral

- EFAPE
  - ATPC
    - Presença



## Presença ATPC

Para verificar as ATPC que estão disponíveis para o apontamento de presença você pode clicar em **pesquisar** e todas as ATPC disponíveis serão listadas ou preencha os filtros de acordo com sua necessidade e clique em Pesquisar.

### Presença - ATPC

Ao selecionar o um perfil, somente as ATPC do perfil selecionado serão listadas



Perfil: Nada selecionado ▾

Classificação da Programação:

Etaapa/Ano/Série/Componente:

EFAPE  
Diretoria de Ensino  
Escola

Selecione o dia ou período e as ATPC das datas selecionadas serão listadas



Período:  até

← Fevereiro 2022 →

D	S	T	Q	Q	S	S	
			1	2	3	4	5
6	7	8	9	10	11	12	
13	14	15	16	17	18	19	
20	21	22	23	24	25	26	
27	28						



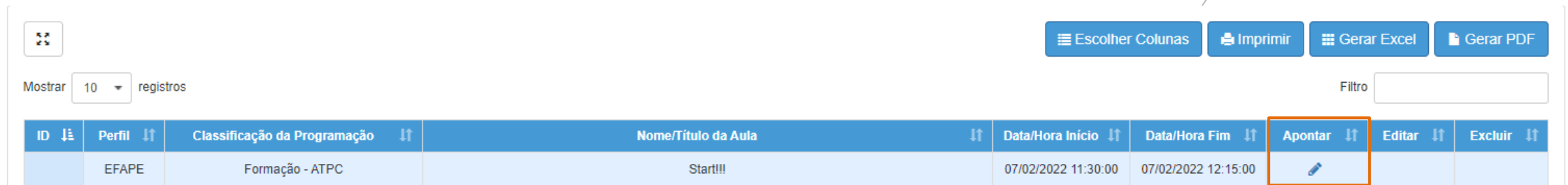
Q Pesquisar

Limpar

# Presença ATPC


Clique em **apontar** para registrar sua presença na ATPC.

**Observação:** o apontamento de presença só ficará disponível **a partir data e horário cadastrada** e você terá até 08 dias para registrar sua presença. Após o término de 08 dias da data da realização da ação, não será possível registrar presença.



Mostrar 10 registros

Filtro

ID	Perfil	Classificação da Programação	Nome/Título da Aula	Data/Hora Início	Data/Hora Fim	Apontar	Editar	Excluir
	EFAPE	Formação - ATPC	Start!!!	07/02/2022 11:30:00	07/02/2022 12:15:00			

# Presença ATPC

Após clicar em **apontar**, você terá acesso a tela abaixo . Verifique se o seus dados estão corretos e valide as informações da ATPC que irá registrar a presença:

**Apontamento** ✕

**Diretoria:** RIBEIRAO PRETO

**Escola:** ABEL DOS REIS

**Apontado por:** MARIA MARIA

**CPF:** 111.111.111-11

**RG:** 111111111

**E-mail:** MARIAMARIA.COM.BR

**Classificação da Programação:** Formação - ATPC ▾

**Nome/Título da Aula:** Novo Ensino Médio

**Área de Conhecimento:** 1/5: Ciências da Natureza ▾

**Componente:** 1/27: Ciências da Natureza e suas Tecnologias ▾

**Data Inicio:** 07/02/2022 08:30

**Data Fim:** 07/02/2022 09:30

**Unidade Curricular:**  Sim  Não

**TAG**

# Presença ATPC

Próxima conferindo as informações e o sistema pedirá para você indicar como participou:

PASSO A PASSO

Etapa

<input type="checkbox"/>	Educação Infantil - Creche	<input type="checkbox"/>	Educação Infantil - Pré-escola	<input type="checkbox"/>	Formação de Professores				
<input type="checkbox"/>	EFI	<input type="checkbox"/>	EFII	<input type="checkbox"/>	EM	<input type="checkbox"/>	EJA EFII	<input type="checkbox"/>	EJA EM
<input checked="" type="checkbox"/>	1º ano	<input type="checkbox"/>	6º ano	<input type="checkbox"/>	1ª série	<input type="checkbox"/>	1º termo - EFII	<input type="checkbox"/>	1º termo - EM
<input checked="" type="checkbox"/>	2º ano	<input type="checkbox"/>	7º ano	<input type="checkbox"/>	2ª série	<input type="checkbox"/>	2º termo - EFII	<input type="checkbox"/>	2º termo - EM
<input checked="" type="checkbox"/>	3º ano	<input type="checkbox"/>	8º ano	<input type="checkbox"/>	3ª série	<input type="checkbox"/>	3º termo - EFII	<input type="checkbox"/>	3º termo - EM
<input checked="" type="checkbox"/>	4º ano	<input type="checkbox"/>	9º ano	<input type="checkbox"/>		<input type="checkbox"/>	4º termo - EFII	<input type="checkbox"/>	
<input checked="" type="checkbox"/>	5º ano								

Apontamento

Como participou?

- Selecione
- Presencial-Coletivo
- Presencial-Individual
- Remoto-Coletivo
- Remoto-Individual

## ATENÇÃO!

Caso você assinale que **participou remoto** (nas ATPC EFAPE), o tópico veículo surgirá para que você aponte por qual ferramenta:

Apontamento

Como Assitiu?:

Veículo:

- Selecione
- Repositório
- Youtube
- APP CMSP

Após finalizar clique em salvar e sua presença será registrada!

# Presença ATPC

Caso verifique que seu apontamento foi inserido de forma incorreta ou que não foi essa ATPC que acompanhou, poderá realizar a edição e exclusão do apontamento.



Mostrar 10 registros


Filtro

ID	Perfil	Classificação da Programação	Nome/Título da Aula	Data/Hora Início	Data/Hora Fim	Apontar	Editar	Excluir
10	Escola	Formação - ATPC	Novo Ensino Médio	07/02/2022 08:30:00	07/02/2022 08:30:00			

Registros 1 a 1 de 1

Anterior 1 Seguinte

# PORTAL DE ATENDIMENTO

 Em casos de dúvidas ou problemas, sugerimos que registre uma ocorrência no nosso portal de Atendimento, através do link <https://atendimento.educacao.sp.gov.br>.

*"Às vezes parecia que a vida era uma renda. Cheia de fios que se cruzavam uns sobre os outros, formando desenhos novos. Só que nem sempre os riscos que vivia eram bonitos e delicados."*

...stória se passa em muitos lugares  
...tempo bem distante. Das aldeias  
...guesas às savanas africanas,  
...gando a terras brasileiras em  
...aravéis e navios negreiros. Conta as  
...aventuras de quatro jovens unidos por  
...o mesmo sonho: o desejo de liberdade.

OBRIGADO!