

MANUAL PARA HOMOLOGAÇÃO - FLUXO DO PEME HORTIFRUTI NO SAESP II

MÓDULO DE CADASTRO DE PROCESSO

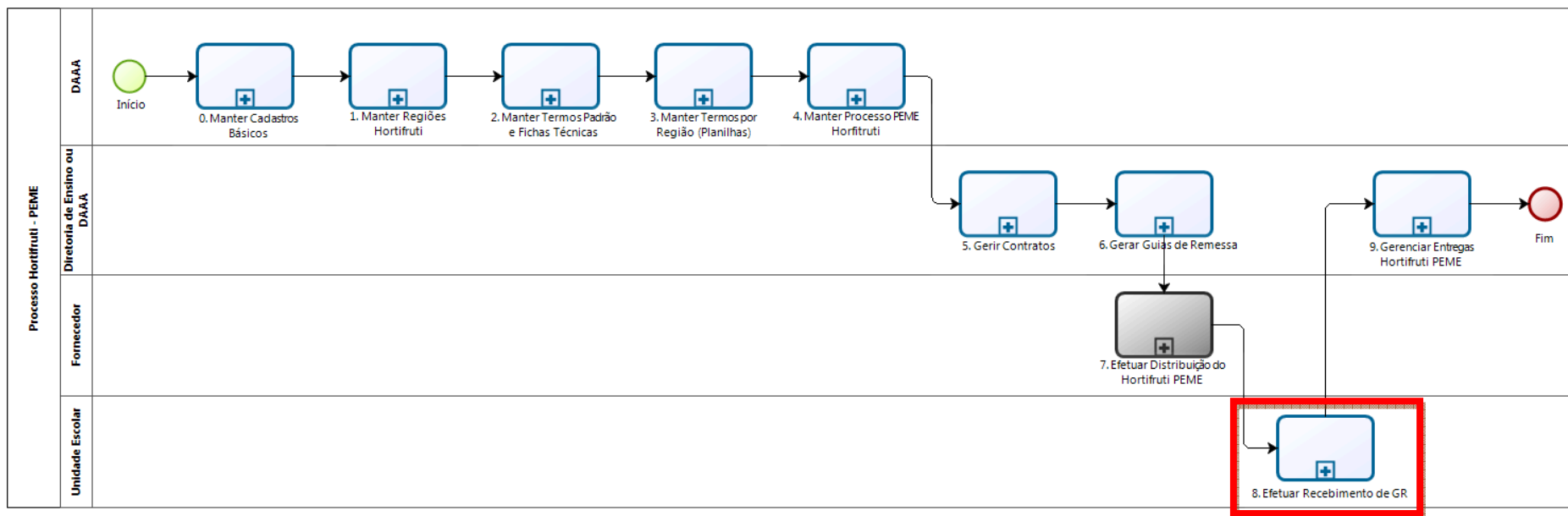
Objetivo do Documento

Este documento representa o fluxo de procedimentos que deve ser executado no sistema **SAESP II**, pelas áreas envolvidas no processo de Cadastro do Processo do PEME Hortifruti.

O objetivo principal é demonstrar passo a passo, detalhadamente, as interações que o usuário da área responsável terá com o sistema, para que o processo seja executado da maneira mais eficiente possível.

As principais áreas envolvidas são (Atores):

- UNIDADE ESCOLAR;



RECEBIMENTO DE GUIAS PEME HORTIFRUTI

1. Efetuar Recebimento de Guia de Remessa – UNIDADE ESCOLAR

Assim como em todos os demais gêneros alimentícios, as Guias de Remessa geradas serão levadas até as Escolas para que o Fornecedor efetue a entrega. As guias do PEME Hortifruti serão cadastradas através da mesma tela já existente para PED e Secos, porém com algumas particularidades de Controle de Qualidade.

a) Utilizando o perfil de Escola, acesse **Escola > Efetuar Recebimento de Guia de Remessa**.



b) O sistema exibirá as informações para buscar a Guia de Remessa que está sendo entregue. Informe o Ano e o Número da Guia de Remessa e clique em **Pesquisar**. Se preferir, informe o Código de Barras da Guia de Remessa.

c) O sistema localizará a Guia de Remessa e exibirá as informações do Produto que será recebido. Preencha a **Data de Recebimento** (poderá ser informada data retroativa).

d) Mais abaixo, na mesma tela, será possível verificar a particularidade da modalidade **PEME Hortifruti** no recebimento. A pessoa que estiver recebendo o produto na Escola deverá **atentar-se às características do Produto**, se estão de acordo com o que está indicado na Guia de Remessa.

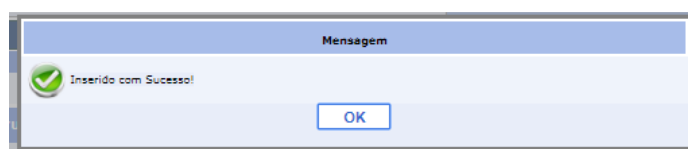
- Caso as características do Produto estiverem de acordo com os padrões indicados (sem demonstrar manchas, sintomas de podridão, batidas, dentre outras), o usuário deverá informar que o Produto está em perfeitas condições, preenchendo o campo de Observação (de **todas** Características). Em seguida, clique em **Salvar Controle de Qualidade** e **Efetuar Entrada dos Produtos no Estoque**. Veja um exemplo abaixo:

Características	Condições de Recebimento	Observação
COR	Esverdeada	Não consta
APARÊNCIA EXTERNA	Casca com aspecto inadequado, Ferida, Perda de casca externa	Não consta
APARÊNCIA INTERNA	Choco	Não consta
COR ESCURA	Podridão	Não consta

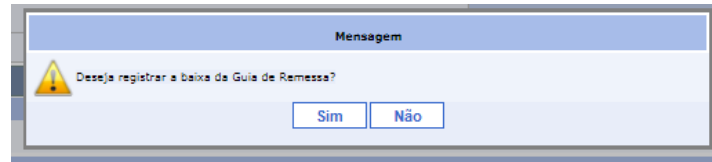
- Caso as características do Produto não estejam de acordo com os padrões, inicialmente **deverá ser acordado com o Entregador para retornar com o Produto em boas condições**. Caso o problema persista e o Fornecedor não retorne, preencha os campos de Observação detalhando o problema e clique em **Salvar Controle de Qualidade**. Em seguida clique em **Não Receber Guia de Remessa – o produto será devolvido**. Caso o Fornecedor retorne com o Produto em condições, preencha as informações conforme o item anterior.

Características	Condições de Recebimento	Observação
COR	Esverdeada	Não consta
APARÊNCIA EXTERNA	Casca com aspecto inadequado, Ferida, Perda de casca externa	Casca de vários ovos estava quebrada. Fora do padrão de qualidade.
APARÊNCIA INTERNA	Choco	Não consta
COR ESCURA	Podridão	Ovos aparentando podridão na aparência e no odor.

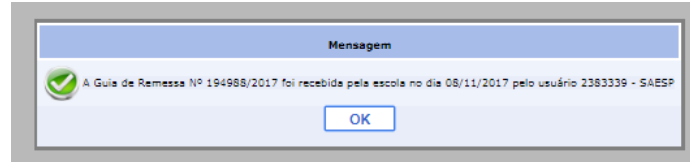
e) Após preencher as informações de Controle de Qualidade e clicar em **Salvar Controle de Qualidade**, o sistema exibirá a seguinte mensagem:



- f) Ao clicar em **Efetuar Entrada dos Produtos no Estoque**, o sistema exibirá uma mensagem questionando se deseja confirmar. Clique em **Sim**.



- g) A Guia de Remessa será recebida e estará disponível para consumo no Estoque da Escola.



IMPORTANTE: no PEME Hortifruti não será permitido o **recebimento parcial** de produtos. Caso existam produtos fora do padrão de qualidade, a Escola deverá combinar com o Fornecedor o retorno do mesmo, para que possam efetuar a entrega do produto correto. Se isso não acontecer, a Guia do produto deverá ser devolvida no SAESP, conforme explicado na segunda parte do "item d)", com as informações de Controle de Qualidade detalhando a ocorrência.