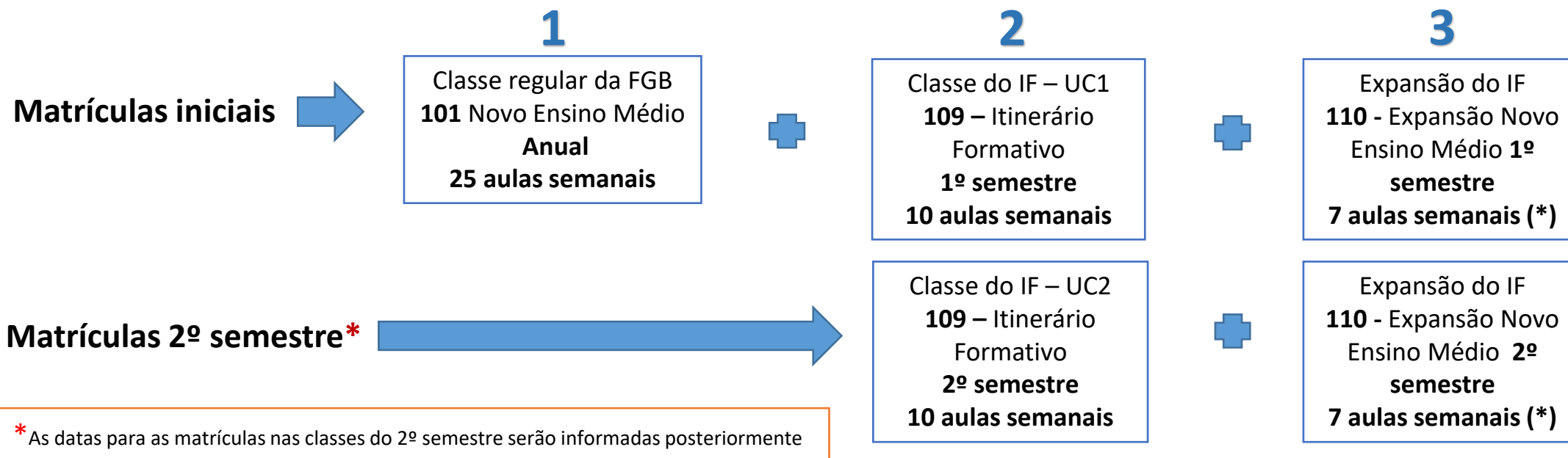


EXEMPLO – 2ª SÉRIE DO NEM – JORNADA PARCIAL - DIURNO

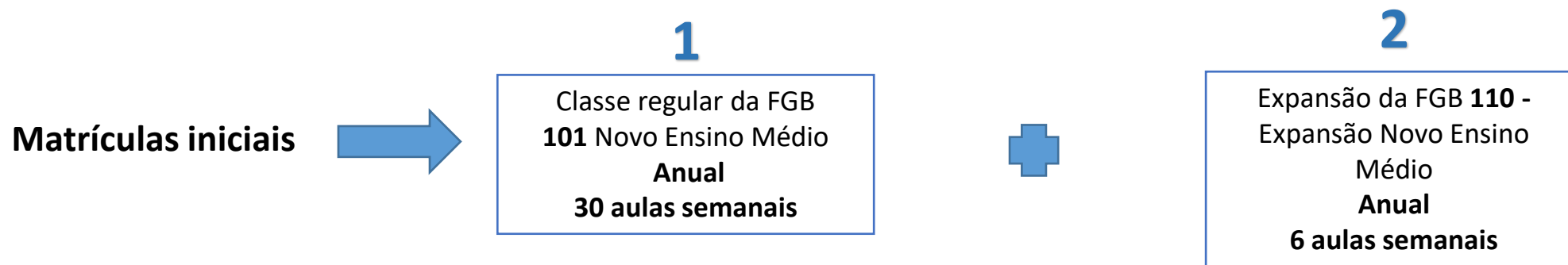


Cada estudante da 2ª série do NEM das classes do diurno deve ter as 3 matrículas iniciais para o ano de 2022.

A coleta **109 – Itinerário Formativo** se refere apenas ao montante de aulas do **Aprofundamento Curricular**, nas matrizes curriculares.

MATRÍCULAS NOVO ENSINO MÉDIO

EXEMPLO – 1ª SÉRIE DO NEM - JORNADA PARCIAL - NOTURNO

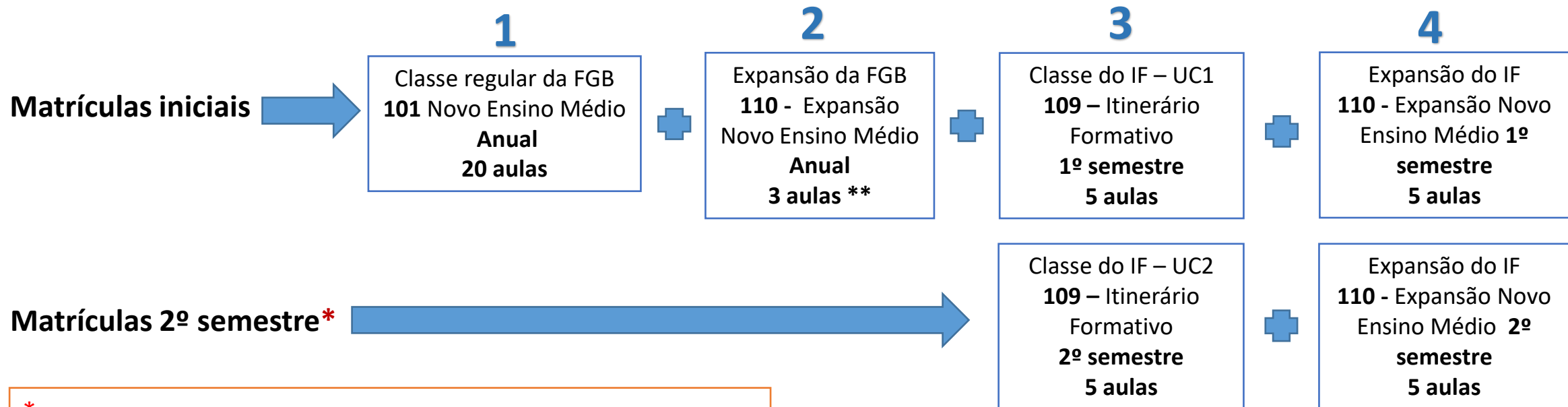


Cada estudante da 1ª série do NEM das classes do noturno deve ter as 2 matrículas para o ano de 2022.

A coleta **109 – Itinerário Formativo** se refere apenas ao montante de aulas do **Aprofundamento Curricular**, nas matrizes curriculares.

MATRÍCULAS NOVO ENSINO MÉDIO

EXEMPLO – 2ª SÉRIE DO NEM - JORNADA PARCIAL - NOTURNO



* As datas para as matrículas nas classes do 2º semestre serão informadas posteriormente


Cada estudante da 2ª série do NEM das classes do noturno deve ter as 4 matrículas iniciais para o ano de 2022, além da matrícula em **SALA DE RECURSO, CEL e ACD**, nos casos específicos.

** Falta 1 (uma) aula de Educação Física

A coleta **109 – Itinerário Formativo** se refere apenas ao montante de aulas do **Aprofundamento Curricular**, nas matrizes curriculares.

MATRÍCULAS NOVO ENSINO MÉDIO

EXEMPLO – 2ª SÉRIE DO NEM - PEI de 7 HORAS



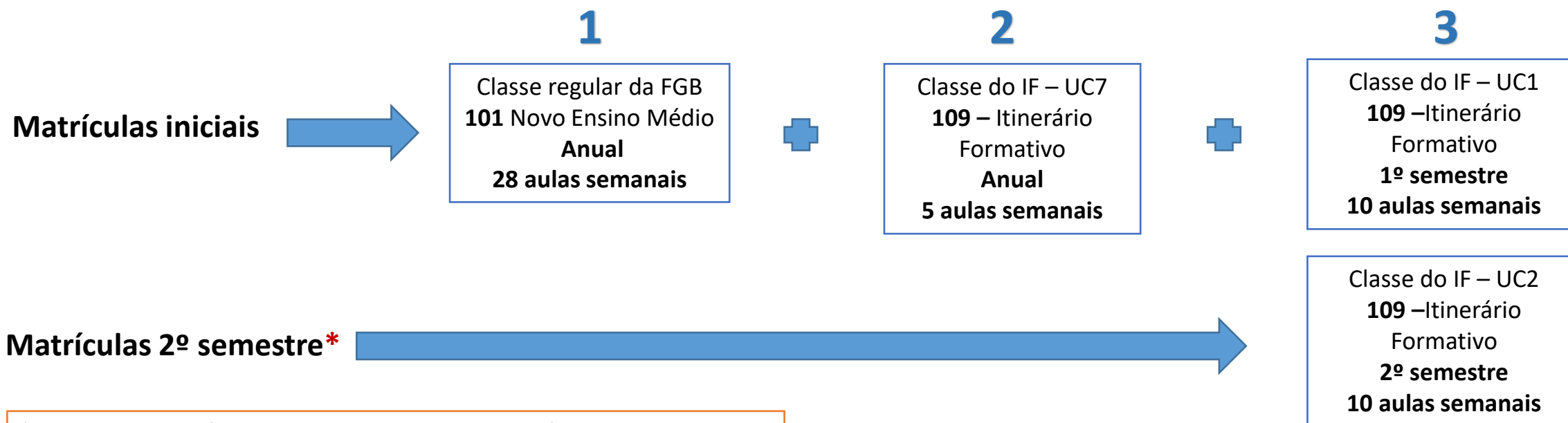
*As datas para as matrículas nas classes do 2º semestre serão informadas posteriormente

Cada estudante da 2ª série do NEM das classes das PEI de 7 horas deve ter as 2 matrículas iniciais para o ano de 2022, além da matrícula em **SALA DE RECURSO, CEL e ACD**, nos casos específicos.

A coleta **109 – Itinerário Formativo** se refere apenas ao montante de aulas do **Aprofundamento Curricular**, nas matrizes curriculares.

MATRÍCULAS NOVO ENSINO MÉDIO

EXEMPLO – 2ª SÉRIE DO NEM - PEI DE 9 HORAS



*As datas para as matrículas nas classes do 2º semestre serão informadas posteriormente

Cada estudante da 2ª série do NEM das classes das PEI de 9 horas deve ter as 3 matrículas iniciais para o ano de 2022, além da matrícula em **SALA DE RECURSO, CEL e ACD**, nos casos específicos.

A coleta **109 – Itinerário Formativo** se refere apenas ao montante de aulas do **Aprofundamento Curricular**, nas matrizes curriculares.

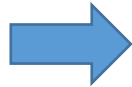
Exemplo:

- FGB - Novo Ensino Médio: 08:00 às 14:43
- Itinerário Formativo: 14:44 às 16:14
- UC7: 16:15 às 17:00

MATRÍCULAS NOVO ENSINO MÉDIO

EXEMPLO – 1ª SÉRIE NOVOTEC INTEGRADO - PARCIAL


Matrículas iniciais



Classe regular da FGB
104 - Novo Ensino Médio com habilitação profissional (Novo-tec)
Anual
28 aulas semanais



Classe do IF
99 – Educação profissional técnico (Novo-tec)
7 aulas semanais



Essa classe/matricula é de responsabilidade do Centro Paula Souza

EXEMPLO – 1ª SÉRIE NOVOTEC INTEGRADO – PEI 9H

Matrículas iniciais



Classe regular da FGB
104 - Novo Ensino Médio com habilitação profissional (Novo-tec)
Anual
26 aulas semanais



Classe do IF –
109 – Itinerário Formativo
Anual
8 aulas semanais



Classe do IF
99 – Educação profissional técnico (Novo-tec)
9 aulas semanais



Essa classe/matricula é de responsabilidade do Centro Paula Souza

EXEMPLO – 1ª SÉRIE NOVOTEC INTEGRADO – PEI 7H

Matrículas iniciais



Classe regular da FGB
104 - Novo Ensino Médio com habilitação profissional (Novo-tec)
Anual
26 aulas semanais



Classe do IF –
109 – Itinerário Formativo
Anual
4 aulas semanais



Classe do IF
99 – Educação profissional técnico (Novo-tec)
8 aulas semanais



Essa classe/matricula é de responsabilidade do Centro Paula Souza