

PROCESSO DE COLETA 2022
NOVO ENSINO MÉDIO
SED/SCA

Introdução

Coleta de Classes

- **Formação Geral Básica - 2º série do Novo Ensino Médio 2022**
 - **Itinerário Formativo**
 - **Expansão Novo Ensino Médio**

Coleta de Classe

#1

FGB – 2º série NEM - 2022

Orientações

Para atender a demanda no novo ensino médio foi criado dois novos tipos de ensino:

- 109 – Itinerário Formativo
- 110 - Expansão novo Ensino médio

A partir de 2022 as aulas da 2° serie do novo ensino já serão compostas por itinerário formativo e expansão.

Dito isto o aluno terá 3 matrículas:

101 – 02 - 2° série NEM

109 - Itinerário Formativo

110 – Expansão novo Ensino médio

Orientações

Informamos que essas classes já foram projetadas automaticamente no quadro resumo, de acordo com o número de classes que a escola possui de 2º série de médio.

Observem que no exemplo abaixo, a escola possui 3 turmas de 2º série, e o sistema projetou automaticamente 3 turmas de itinerário e 3 turmas de expansão

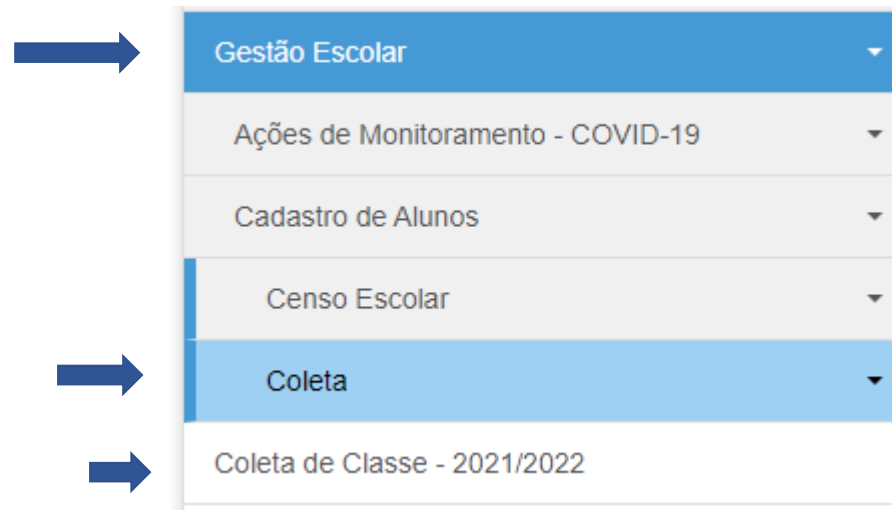
Mostrar registros

[Escolher Colunas](#) [Imprimir](#) [Gerar Excel](#) [Gerar PDF](#)

Filtro

Tipo Ensino	Série	Qdte. Projetada	Qdte. Realizada	Visualizar	Editar
NOVO ENSINO MÉDIO	1ª SÉRIE	3	3		
NOVO ENSINO MÉDIO	2ª SÉRIE	3	3		
ITINERÁRIO FORMATIVO	Não seriado	3	1		
EXPANSÃO NOVO EM	Não seriado	3	0		

1º passo – Para realizar a coleta de classes a escola/DE deverá acessar o menu Gestão Escolar, submenu Coleta e clicar na opção Coleta de Classe 2021/2022.



2º passo – A escola/DE deve se atentar em alterar o campo Ano Letivo para 2022. Incluir os dados de acordo com a Escola que deseja realizar a coleta e clicar em pesquisar.

Escola/DE

Gerenciamento de Coleta de Classe

Pesquisa Por:

 Ano Letivo:

Diretoria:

Município:

Rede de Ensino:

Escola:

Unidade:

Tipo de Ensino:



3º passo – Após clicar em pesquisar o sistema apresentará as classes projetadas e realizadas da escola. No caso vamos realizar a alteração do horário da coleta da 2º série do NEM. Clicando no ícone do lápis da coluna Editar.

Mostrar 10 registros		Escolher Colunas				Imprimir	Gerar Excel	Gerar PDF
Filtro								
Tipo Ensino	Série	Qdte. Projetada	Qdte. Realizada	Visualizar	Editar			
NOVO ENSINO MÉDIO	1ª SERIE	3	3	🔍	✎			
NOVO ENSINO MÉDIO	2ª SERIE	3	3	🔍	✎			
ITINERÁRIO FORMATIVO	Não seriado	3	1	🔍	✎			
EXPANSÃO NOVO EM	Não seriado	3	0	🔍	✎			

4º passo – Observem que a escola abaixo, foi projetada automaticamente 3 classes de 2º série. Para editar clique no lápis na coluna editar.


Escola/DE

Gerenciamento de Coleta de Classe ✕

















Escola:

Tipo Ensino: NOVO ENSINO MÉDIO

Série: 2ª SERIE

 Escolher Colunas Imprimir Gerar Excel Gerar PDF

Mostrar registros Filtro

Número Classe 	Número Sala 	Descrição Turma 	Data Inicio Aula 	Data Fim Aula 	Qtde. Alunos Ativos 	Situação Turma 	Visualizar	Editar	Excluir	Exclusão Especial
260839915	004	2ª SERIE A MANHA ANUAL	02/02/2022	23/12/2022	40	ATIVA				
260840236	005	2ª SERIE B MANHA ANUAL	02/02/2022	23/12/2022	40	ATIVA				
260840558	006	2ª SERIE C MANHA ANUAL	02/02/2022	23/12/2022	19	ATIVA				

Registros 1 a 3 de 3 Anterior **1** Seguinte

[Voltar](#)

5º passo – O sistema irá apresentar a coleta de classe realizada por meio da projeção automática. A escola deverá organizar a coleta de classe da melhor forma, de acordo com a realidade.

Escola/DE

Editar Turma Classe: ATALIBA NOGUEIRA BARAO - 18764

Numero Classe: 260.840.236

Tipo Ensino: NOVO ENSINO MÉDIO

Série: 2ª SERIE

Turma: B

Tipo Classe: PADRÃO

Turno: MANHA

Duração: ANUAL

Datas de Início e Fim do Ano Letivo: 02/02/2022 até 23/12/2022

Aula	Dias	Horário Início	Horário Término
1*	SEGUNDA A SEXTA	07 00	12 20

Numero Sala: 005 - SALA DE AULA (040) [Consultar Salas](#)

Capacidade Fisica: 40



Salvar

Voltar

6º passo No exemplo abaixo a escola optou por oferecer a formação geral básica primeiro, neste caso ela deve alterar a coleta desta forma:

Observem que alterei o horário fim para as 11:25. Clique em salvar o sistema apresenta a mensagem salva com sucesso, clique em fechar. Pronto FGB alterado.

Editar Turma Classe: ATALIBA NOGUEIRA BARAO - 18764

Numero Classe: 260.840.236

Tipo Ensino: NOVO ENSINO MÉDIO

Série: 2ª SERIE

Turma: B

Tipo Classe: PADRÃO

Turno: MANHA

Duração: ANUAL

Datas de Início e Fim do Ano Letivo: 02/02/2022 até 23/12/2022

Aula	Dias	Horário Início		Horário Término	
1ª	SEGUNDA A SEXTA	07	00	11	25

Numero Sala: 005 - SALA DE AULA (040) [Consultar Salas](#)

Capacidade Fisica: 40



Salvar

Voltar

Salvar

Coleta de Turma Classe Realizada com sucesso.



Fechar

Coleta de Classe

#2

109 - Itinerário Formativo

Orientações

- Conforme relatado nas orientações iniciais as classes de itinerário formativo foram projetadas automaticamente no quadro resumo, sendo assim as escolas/DE podem acessar a coleta direto para realizar a coleta das turmas desse tipo de ensino.
- Na coleta de classes só irá constar os itinerários formativos que a escola escolheu ofertar.
- A duração da coleta é de acordo com a unidade curricular e itinerário ofertados pela a Escola.
- Regulares - duração semestral UC1- coleta 1º semestre.
- PEIS de 9 horas - coletam o itinerário UC7 que possui a duração anual
- Itinerário Técnico – NOVOTEC INTEGRADO .

1º passo – Após a escola ajustar a turma da 2º série do novo ensino médio, ela deverá coletar a turma de itinerário, observem que apesar de estarem no mesmo turno “manhã” os horários não coincidem.

Editar Turma Classe: ATALIBA NOGUEIRA BARAO - 18764

Numero Classe:	260.025.127				
Tipo Ensino:	ITINERÁRIO FORMATIVO				
Turma:	A				
Tipo Classe:	PADRÃO				
Turno:	MANHA				
Itinerário Formativo:	Corpo, saúde e linguagens				
Unidade Curricular:	UC1 - Corpos em movimento: cultura e ciência				
Duração:	1º Semestre				
Datas de Início e Fim do Ano Letivo:	02/02/2022 até 08/07/2022				
Horário de Aula:	Aula	Dias	Horário Início	Horário Término	
		5 de 6 selecionados	11	26	12
Número Sala:	030 - SALA DE LEITURA (025)			Consultar Salas	
Capacidade Física:	27				

Salvar

Voltar

2º passo – Com mais nitidez, conseguimos visualizar que na coleta deste tipo de ensino foram incluídos 2 novos campos, Itinerário Formativo e Unidade Curricular, já cadastrados anteriormente de acordo com o que cada escola irá ofertar. O campo duração virá preenchido automaticamente de acordo com a unidade curricular no caso é UC1 que é semestral, dito isto é 1º semestre, o horário será no mesmo turno da FGB (2º série) porém com horários que não coincidem, horários diferentes.

Outra observação importante, o itinerário formativo pode ser realizado em outras dependências físicas que não seja sala de aula. Após preencher todos os campos, clico em salvar

Itinerário Formativo:

Unidade Curricular:

Duração:

Datas de Início e Fim do Ano Letivo: até

Horário de Aula:	Aula	Dias	Horário Início		Horário Término	
		<input type="text" value="5 de 6 selecionados"/>	<input type="text" value="11"/>	<input type="text" value="26"/>	<input type="text" value="12"/>	<input type="text" value="35"/>

Número Sala: [Consultar Salas](#) ⓘ

Capacidade Física: ⓘ



Salvar Voltar

Salvar

Coleta de Turma Classe Realizada com sucesso.



Fechar

Coleta de Classe

#3

110 – Expansão NEM

Orientações

- A coleta de expansão é realizada sempre no contraturno do regular, conforme os exemplos abaixo na tabela abaixo:

2° serie - FGB	Expansão
Manhã	Tarde
Tarde	Manhã
Noite	Manhã ou Tarde

- A coleta de classes da expansão terão 4 tipos de classes:

CMSP	Não obriga dependência física
Atendimento Personalizado	Não obriga dependência física
Presencial + CMSP	Obriga informar dependência física
Presencial + Atendimento Personalizado (NOVO)	Obriga informar dependência física

Orientações

- A expansão é sempre vinculada a alguma outra turma.

✓ DIURNO

Para a 2º série do NEM, vinculada a classe da FGB.

✓ Noturno

Para a 1º série do NEM, vinculada a classe da FGB;

Para a 2ª e 3ª série do EM a classe será vinculada ao IF.

❖ **Para 2022 o Expansão não acontecerá para a 3ª série, já que ainda não possuímos turmas do Novo Ensino Médio da referida série.**

Nesse caso, orientamos que o fluxo da coleta seja, primeiro ajustar os horários da coleta do regular, depois coletar as classes de itinerário e por último a expansão, pelo fato da vinculação.

1º passo – Após a escola ajustar a turma da 2º série do médio, coletar a turma de itinerário e irá coletar a expansão.

Observem que a expansão possui um novo campo “TURMA VINCULADA”, pois conforme falado anteriormente a expansão sempre será vinculado a uma turma, pode ser da FGB ou do itinerário, clique em salvar. Ressaltamos que, se a 2ª série do NEM for no noturno, a classe do expansão será vinculada ao IF.

Adicionar Turma Classe: ANIBAL DE FREITAS PROFESSOR - 18314

Tipo Ensino: EXPANSÃO NOVO EM

Turma: A

Tipo Classe: PRESENCIAL + CMSP

Turno: TARDE

Turma de Vínculo: ITINERÁRIO FORMATIVO

Duração: ANUAL

Datas de Início e Fim do Ano Letivo: 02/02/2022 até 23/12/2022

Horário de Aula:	Aula	Dias	Horário Início	Horário Término
	5 de 6 selecionados		12 36	14 06

Número Sala: 010 - SALA DE AULA (035) [Consultar Salas](#)

Capacidade Física: 39

[Salvar](#) [Voltar](#)

Salvar

Coleta de Turma Classe Realizada com sucesso.

[Fechar](#)

O aluno constará com as 3 matrículas ativas para 2022.

Dados do Aluno: MATHEUS DOS SANTOS - RA:000109338901-1 /SP - Data Nascimento: 12/11/2004

Dados Pessoais Documentos Deficiência Endereço Residencial Telefones **Matrículas** Indicação Transporte Histórico do Transporte Rematricula Responsáveis



Escolher Colunas

Imprimir

Gerar Excel


Gerar PDF

Mostrar 10 registros

Filtro

Ano Letivo	Nome Diretoria	Município Escola	Rede de Ensino	Código Escola	Escola	Turno	Tipo Ensino	Hab.	Série	Turma	Dt Início Matrícula	Dt Fim Matrícula	Nr Classe	Nr Chamada	Situação	Rendimento	Boletim	Ver	Rota do Aluno
2022	NORTE 1	SAO PAULO	ESTADUAL - SE	24	GAVIAO PEIXOTO BRIGADEIRO	1	101	0	2	2ª SERIE A MANHA ANUAL	02/02/2022	23/12/2022	263944225	1	Ativo				
2022	NORTE 1	SAO PAULO	ESTADUAL - SE	24	GAVIAO PEIXOTO BRIGADEIRO	1	109	0	0	NÃO SERIADO J MANHA ANUAL	08/02/2022	23/12/2022	264942970	1	Ativo				
2022	NORTE 1	SAO PAULO	ESTADUAL - SE	24	GAVIAO PEIXOTO BRIGADEIRO	1	110	0	0	NÃO SERIADO H MANHA ANUAL	08/02/2022	23/12/2022	264943002	1	Ativo				

Canais de Comunicação Central de Atendimento – SEDUC SP

 0800 -7700-12

Portal de atendimento por meio de ocorrência
ou
Chatbot através do endereço

<https://atendimento.educacao.sp.gov.br/>

