


E.E. Prof. Marlene Camargo Ribeiro



Boas Práticas



# Ferramentas Digitais

# Kami – extensão do google que possibilita ao professor utilizar o PDF para fazer a resolução dos exercícios com os alunos. O professor também faz a utilização da mesa digitalizadora

Página inicial > Extensões > Kami for Google Chrome™



Kami for Google Chrome™

Remover do Google Chrome

Oferecido por: kamihq.com

★★★★★ 8.624 | Produtividade | 4.000.000+ usuários

Funciona com o Google Drive | Funciona off-line

Visão geral

Práticas de privacidade

Comentários

Suporte

Itens relacionados

01 MATEMÁTICA

2. Observe as figuras representadas nas malhas quadriculadas. Sabendo que os lados dos quadradinhos medem 1 cm e com base no que foi concluído no item 1, decida se são semelhantes ou não.

a.

b.

São semelhantes.  $m(3)+n(6) \therefore$  não são semelhantes

c.

d.

$\frac{2}{1} + \frac{3}{3} = \frac{5}{3} \therefore$  não são semelhantes.

3. Observe as figuras semelhantes abaixo e faça o que se pede.  $\therefore$  são semelhantes.

$(A) 1,5 \quad 4,5 = 3 \cdot 1,5 = k$

Aprender\_Sempre\_vol2\_3EM.pdf 65 / 148 100%

MATEMÁTICA | 1

b. Observe agora a terceira figura, que é uma redução da primeira:

c. A figura original e sua redução são semelhantes? Justifique.

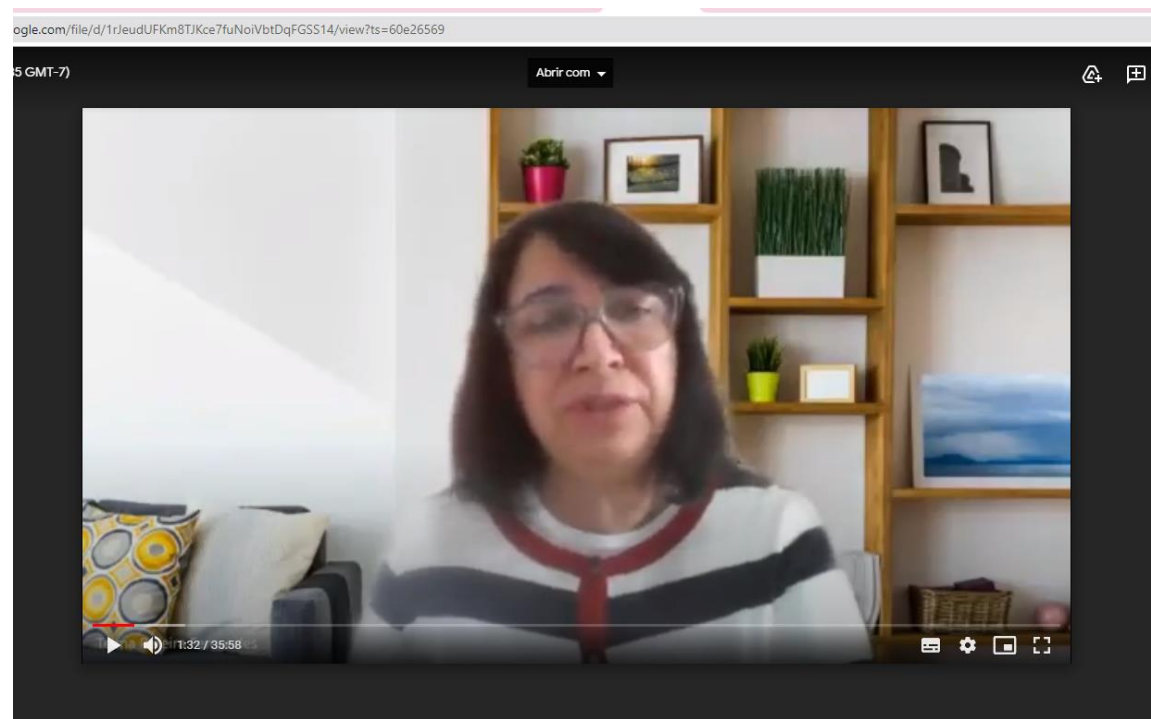
Sim, são semelhantes, pois possuem ângulos iguais e lados proporcionais, que corresponde a medida da figura.

d. Complete a lacuna com base nas observações realizadas: ampliar ou reduzir uma figura produz uma figura semelhante à original.

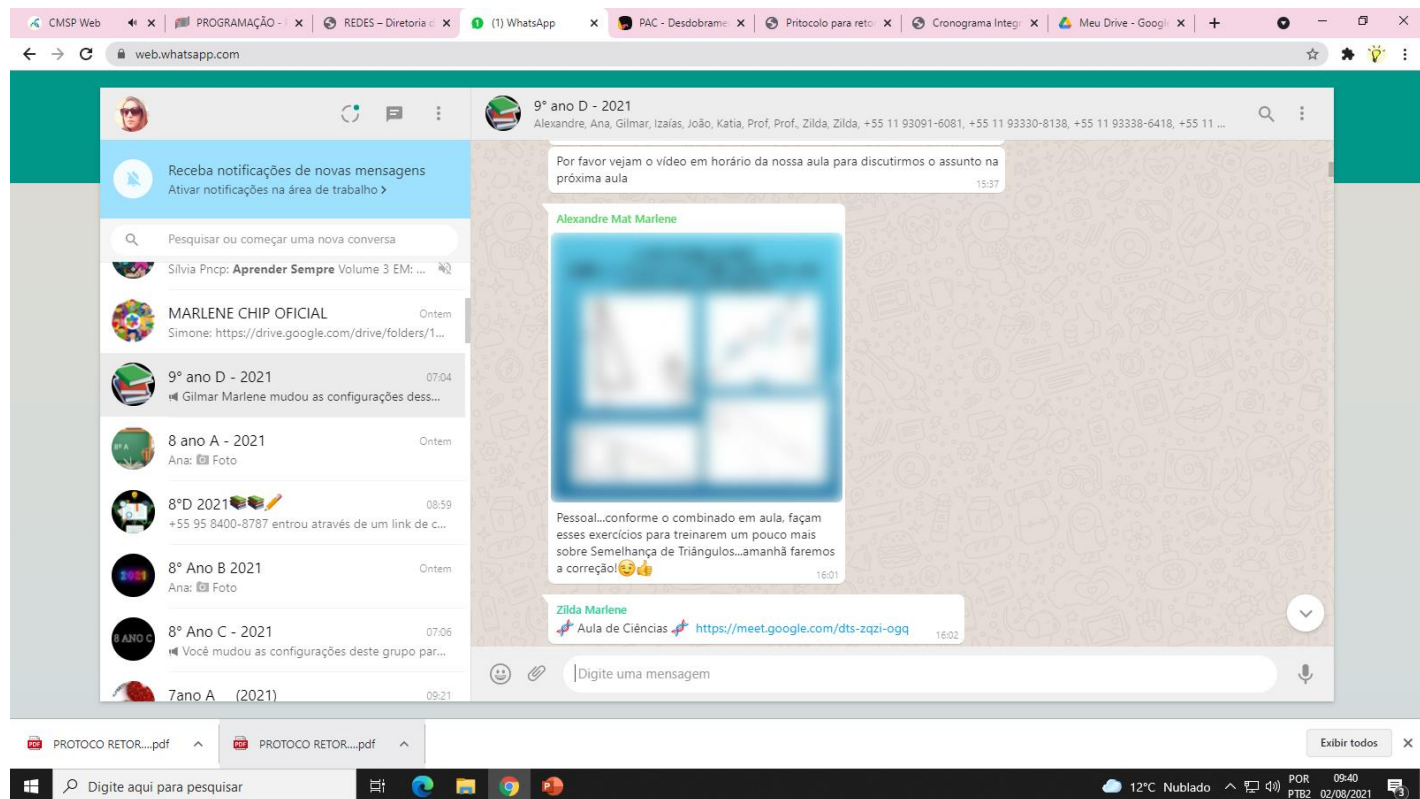
2. Considere as figuras nas malhas quadriculadas abaixo, cujos lados dos quadradinhos medem 1 cm.

$\frac{4}{2} = \frac{6}{3} = 2 = k$

Sala Invertida - Foi desenvolvido na SEI a sala invertida, onde foi trabalhada questões da ADE e AAPs passadas.



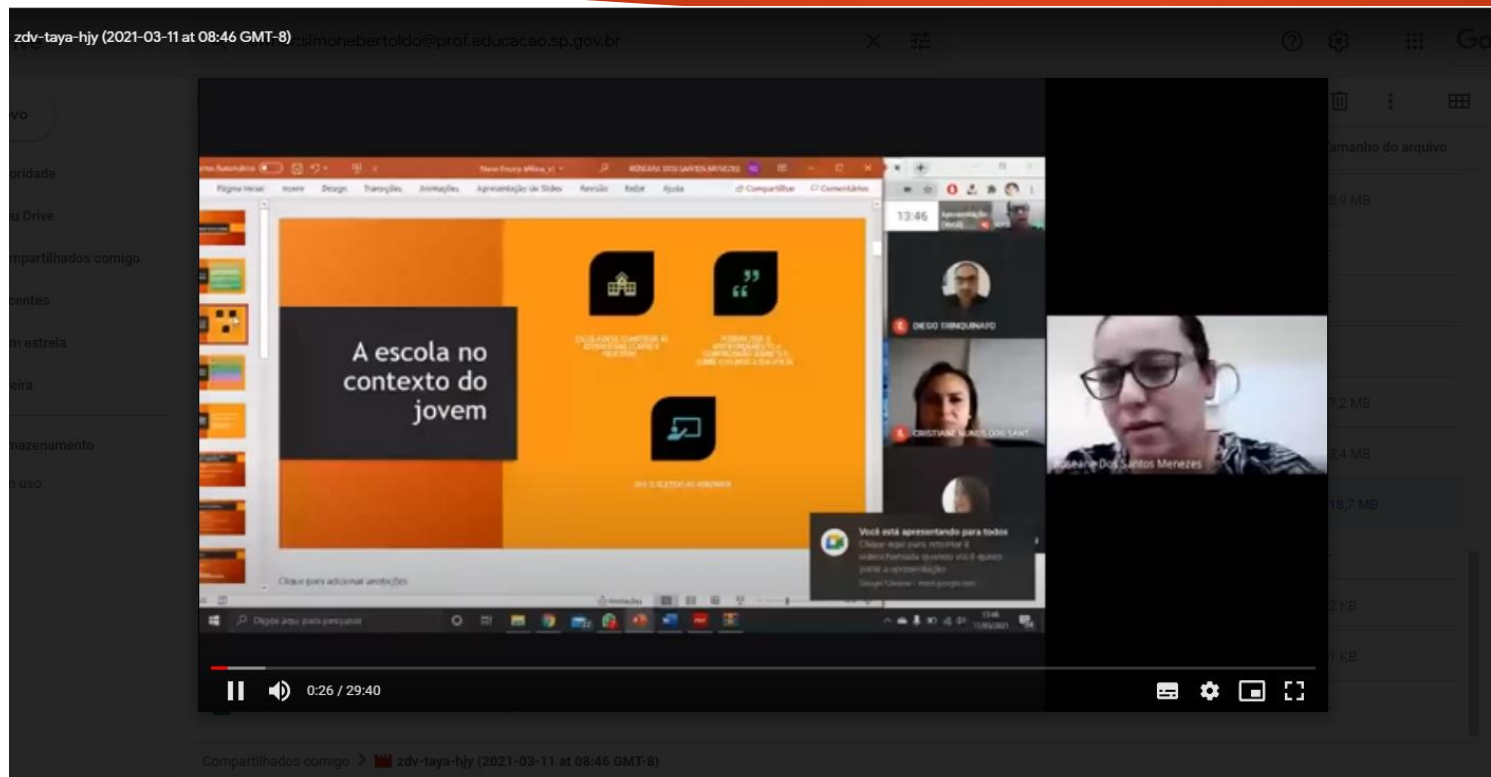
# AprendiZap – O professor propõe desafios matemáticos dentro do seguimento das habilidades essenciais e posteriormente a correção dos mesmos



- ▶ São pequenas questões sobre o assunto abordado em sala.
- ▶ São colocados dentro do grupo de WhatsApp da sala.

Desdoblamiento

# Desdobramento

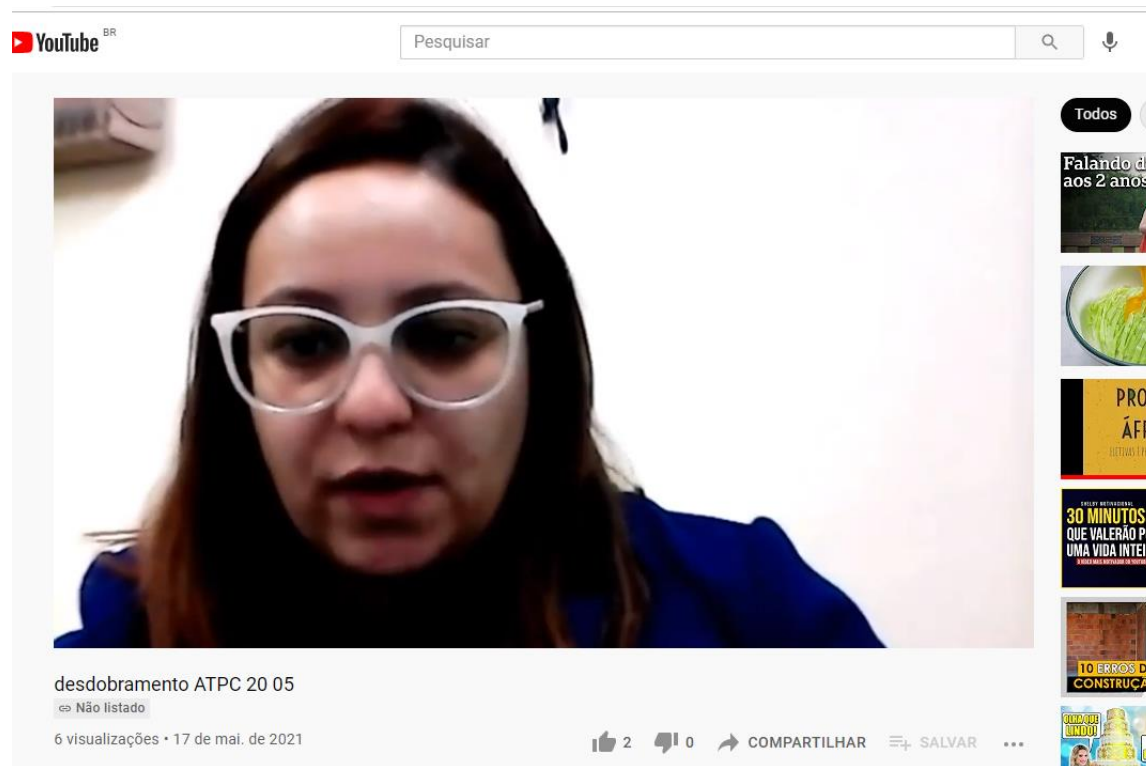


Desdobramento acontece toda Quinta – Feira no ATPC da manhã e tarde. Abordamos além do aprender sempre o estudo no novo ensino médio .

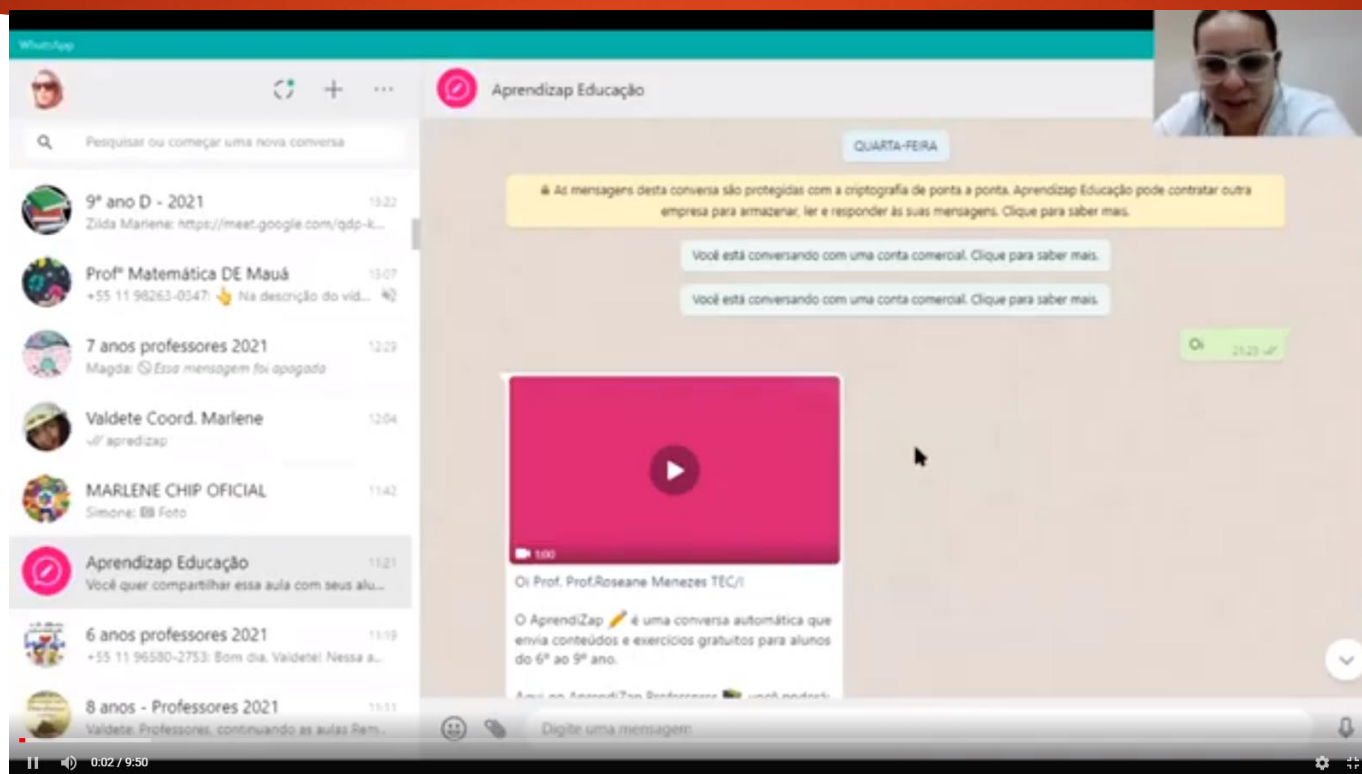
# Desdobramento gravado – via youtube

- ▶ Resumo com orientações sobre o desdobramento para consulta ou para os professores que não fazem ATPC na U.E.

[https://youtu.be/1AMig\\_liECQ](https://youtu.be/1AMig_liECQ)



# Sugestões e explicações de utilização de ferramentas- via Youtube



<https://youtu.be/mJkG1Fs1MhQ>

Outras atividades

# Kahoot – Atividades desenvolvida no kahoot

Aula kahoot it-teste  
Não listado  
3 visualizações • 15 de abr. de 2021

Todos Carregados recentemente

- 02/08/21 - Reunião de trabalho: Recuperação e...  
CMSP - Gestão  
105 visualizações • Transmitido há 2 horas  
Novo
- Plataforma CAED  
Roseane Dos Santos Menezes  
5 visualizações • há 1 mês
- Falando difícil aos 2 anos  
A vida em Londres de Alice, a menina que 'fala difícil'  
BBC News Brasil  
4,9 mi de visualizações • há 2 semanas
- 10 DICAS PARA CONSTRUIR OU REFORMAR EM 2021...  
PLANARQ CAMPOS / Ralph Dias  
272 mil visualizações • há 6 meses
- Netfix, HBO e Amazon: preços altos são culpados pela...  
TecMundo  
29 mil visualizações • há 16 horas  
Novo
- Compartilhando experiências - Maria Gabriella da Silva Sous...  
Roseane Dos Santos Menezes

Torne-se o Kahoot definitivo com Premium +! Faça upgrade antes de 31 de agosto - 4 meses por nossa conta! **Atualize agora**

Kahoot! Lar Descobrir Biblioteca Relatórios Grupos Melhoria

questionario2  
0 favoritos 3 jogadas 35 jogadores  
Toque Editar

Um Kahoot privado  
Este modelo #SelfieKahoot pode inspirar seu próprio selie kahoot a brincar com seus alunos. #BackToSchool  
#Terminar... MOSTRAR MAIS  
rosanemenezes196

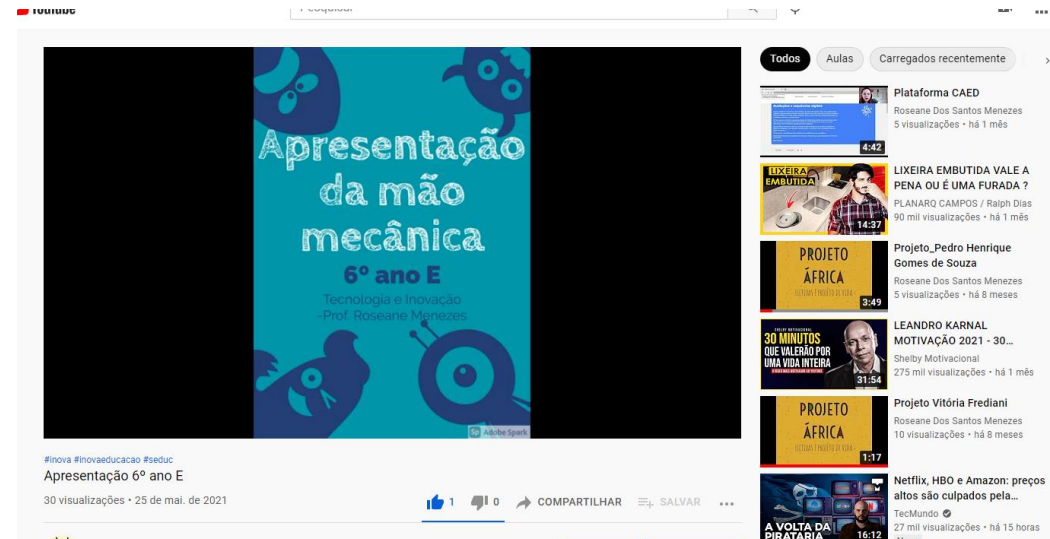
Perguntas (5)

- 1 - Quiz  
De que forma um influenciador desperta sua atenção?
- 2 - Quiz  
Influenciadores digitais como este fazem parte dos esforços de... de uma empresa em uma so...
- 3 - Quiz  
Influenciadores digitais são:
- 4 - Quiz  
Influenciadores digitais são usados para persuadir a partir do princípio da

<https://youtu.be/H0cOzmogUVI>

# Montagem e Apresentação da mão mecânica

- ▶ Foi desenvolvido com os 6º anos a construção e apresentação da mão mecânica, feitas de material reciclado.
- ▶ A apresentação faz parte do trabalho onde os alunos trabalharam o conceitos sobre gravação de vídeo e roteirização.



<https://www.youtube.com/playlist?list=PLzwZwWCt6GfILOGYWBr3TTmSLS9mIY8HcR>

# ATIVIDADE MULTIDISCIPLINAR - GEOGRAFIA, TECNOLOGIA E EDUCAÇÃO FÍSICA

Novo guia | (1) WhatsApp | (6) Evolução da Computação e d... | (6) A história da Internet no Bras... | Meet: aulas.prof.Roseane

meet.google.com/cec-shmi-biw?pli=1&authuser=0

Mensagens na chamada

Permitir que todos os participantes enviem mensagens

Kathleen Victoria Ferreira Dos Santos 14:35  
N  
Pq sexta e férias

Matheus Alves Ferreira 14:35  
E amanhã?

Kathleen Victoria Ferreira Dos Santos 14:35  
Amanhã tem

Gilmar Vital De Trindade 14:36  
Não, sexta já é férias.

Gilmar Vital De Trindade 14:37  
Amanhã será reunião de país. Vocês aguardem que hoje ou amanhã pela manhã, informaremos os horários.

Kathleen Victoria Ferreira Dos Santos 14:37  
Ok pro obg por avisa

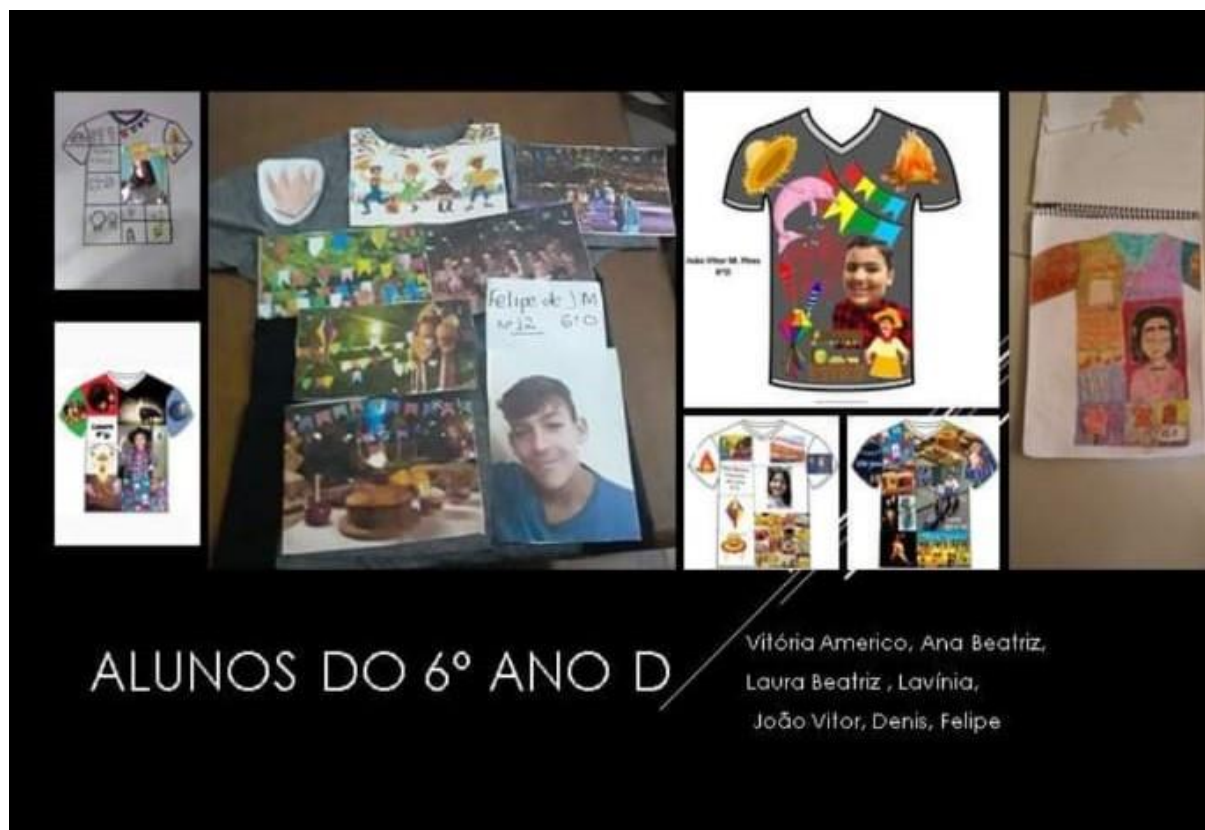
Enviar mensagem para todos

14:41 | aulas.prof.Roseane

22°C Ensolarado 14:41 14/07/2021

▶ RODA DE COVERSA COM OS ALUNOS DO 8º ANOS SOBRE INTERNET, TRANSMISSÃO DE DADOS, CABOS INTERCONTINENTAIS E COMO A INTERNET FACILITOU O CUIDADO COM MENTE E CORPO

# ATIVIDADE CULTURAL MULTIDISCIPLINAR



- ▶ DENTRO DO TEMA JUNINO E JULINO RESGATAMOS ALGUMAS TRADIÇÕES DE FESTAS TÍPICAS DESSA ÉPOCA

# ATIVIDADE MULTIDISCIPLINAR – MEIO AMBIENTE



👍 Curtir

💬 Comentar



👍 Curtir

💬 Comentar



- ▶ ATIVIDADE DESENVOLVIDA PARA O DIA DO MEIO AMBIENTE COM A ELABORAÇÃO DE CHARGES

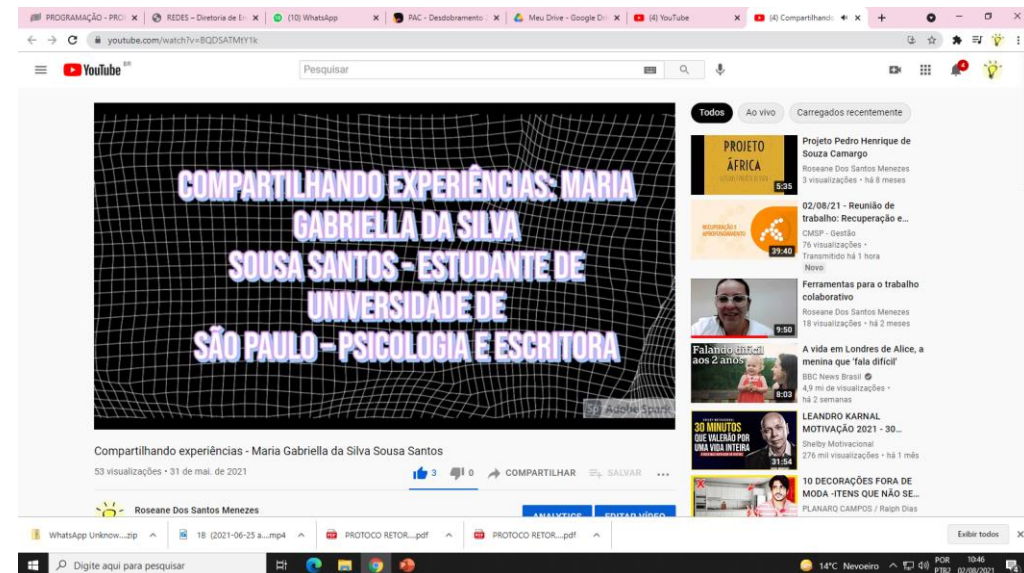
# ATIVIDADE SOBRE CELULAS – MATEMÁTICA E CIÊNCIAS



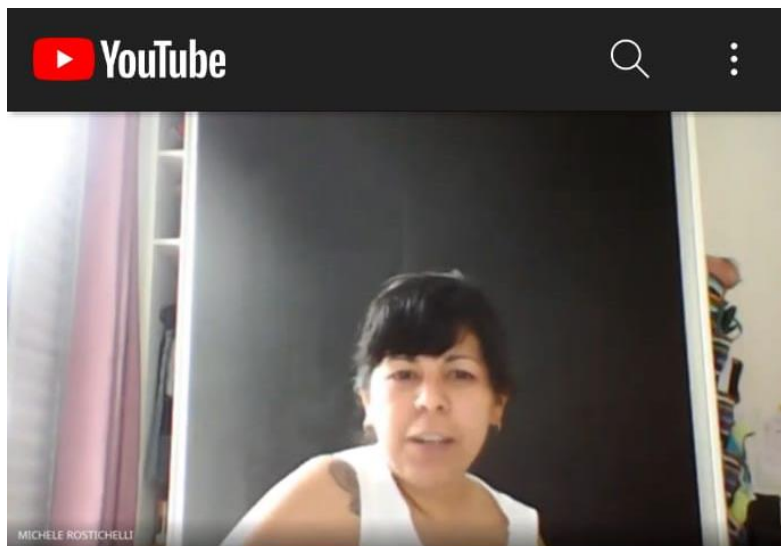
- ▶ MONTAGEM DE MAQUETES SOBRE AS CELULAS, JUNTAMENTE FOI TRABALHADO FIGURAS GEOMÉTRICAS

# PROJETO COMPARTILHANDO EXPERIÊNCIAS

- ▶ PROJETO DESENVOLVIDO PELAS PROFESSORAS DE PROJETO DE VIDA, ONDE EX – ALUNOS E OUTROS PARTICIPANTES COMPARTILHAM SUAS EXPERIÊNCIAS DE VIDA E CARREIRA.
- ▶ <https://www.youtube.com/watch?v=BQDSATM1Y1k>



# PROJETO COMPARTILHANDO EXPERIÊNCIAS



05/06/2021 - PALESTRA COM A ∨  
INDÍGENA GUACY - TEMA:  
Resistência e Luta Indígena.

30 visualizações

- ▶ PALESTRA SOBRE RESISTENCIA E LUTA INDIGENA.

[https://m.youtube.com/watch?v=y\\_CgiF5dP0A&feature=youtu.be](https://m.youtube.com/watch?v=y_CgiF5dP0A&feature=youtu.be)



PARA SABER MAIS SOBRE  
OS PROJETOS DA ESCOLA  
ACESSE:

[HTTPS://M.FACEBOOK.COM/STORY.PHP?STORY\\_FBID=351828233173015&ID=100050375235732](https://m.facebook.com/story.php?story_fbid=351828233173015&id=100050375235732)