



SECRETARIA DA EDUCAÇÃO DO ESTADO DE SÃO PAULO
PLATAFORMA SECRETARIA ESCOLAR DIGITAL (SED)

Tutorial

Cadastro de Eletivas

Trio Gestor

(Aprovação da Disciplina
Eletiva)

2020.02.21

Sumário

Informações Importantes	3
Cadastrando a disciplina eletiva	4

Informações Importantes

Após a realização do feirão de eletivas, as disciplinas deverão ser cadastradas na Plataforma SED.

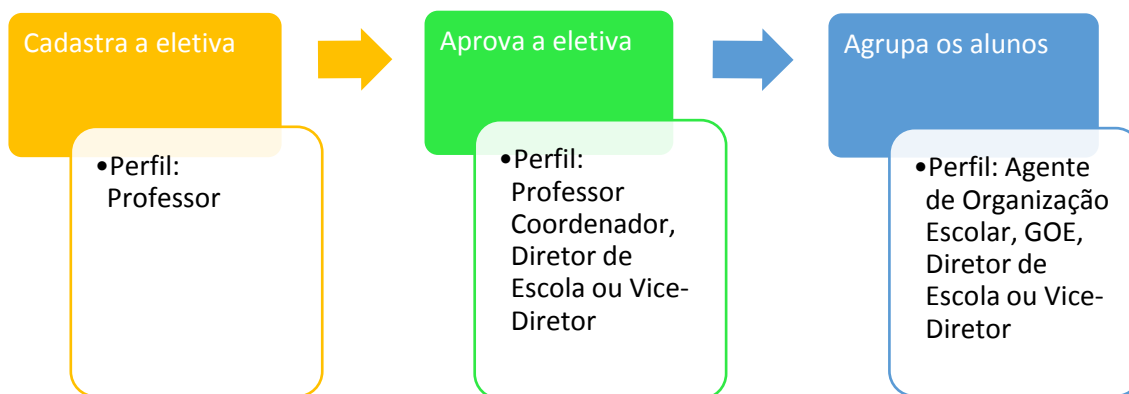
As disciplinas eletivas são cadastradas pelo próprio professor e deverão ser aprovadas por algum agente do trio gestor (diretor de escola, vice-diretor de escola ou professor coordenador).

Na ausência do Trio Gestor, o Supervisor de Ensino também conseguirá aprovar a disciplina.

Após a aprovação da disciplina o GOE, o Agente de Organização Escolar ou o Diretor/Vice diretor de escola poderão realizar o agrupamento dos alunos.

O agrupamento dos alunos, nada mais é do que a enturmação dos mesmos.

Fluxo:



É de suma importância que o agrupamento dos alunos seja realizado, para que o professor consiga utilizar o Diário de Classe.

Cadastrando a disciplina eletiva

Passo 1 - Acesse a plataforma SED por meio do link: <https://sed.educacao.sp.gov.br/> com seu login e senha.

Passo 2 – Clique no menu **Diário de Classe**, submenu **Disciplina Eletiva / Cadastrar Eletiva**.



Passo 3 – Selecione os filtros necessários e clique em **Pesquisar**.

Disciplina Eletiva

[Cadastrar Disciplina Eletiva](#)

Ano Letivo: 2020

Rede de Ensino: ESTADUAL - SE ▾

Diretoria: CENTRO ▾






Município: SAO PAULO ▾

Situação das Escolas: ATIVA ▾

Escola: COLOMBO DE ALMEIDA PROFESSOR - 528 ▾

[Pesquisar](#)

Passo 4 – O sistema trará o número do grupo, o nome da disciplina, a vigência, o nome do usuário que cadastrou a disciplina, o nome do professor e o status do professor. Clique em **Aprovação** para aprovar ou reprovar a disciplina criada.

Grupo	Nome da Eletiva	Data Início da Vigência	Data Fim da Vigência	Cadastrado por	Professor	Status Prof.	Aprovação	Alterar Prof.	Agrupamento de Alunos	Visualizar	Editar
84002	História da Música	24/02/2020	29/07/2020	ALVES	CRISTIANE	Ativo					

Registros 1 a 1 de 1 (filtrados de 2)

Anterior 1 Seguinte

Passo 5 – Analise o cadastro da disciplina e clique em **Sim** para aprovar a disciplina e **Não** para reprova-la. Depois clique em **Salvar** para gravar as informações.

Atenção: Se a disciplina for aprovada, será habilitado o agrupamento dos alunos e os dados da disciplina não poderão mais serem alterados, se a disciplina for reprovada, o professor poderá realizar as alterações necessárias e reenviar para aprovação.

de 1920 até os dias atuais.

Aprovado:

Competências

Conhecimento

Repertório cultural

Pronto! Após a aprovação, o próximo passo é agrupar os alunos.

Aviso

Disciplina Eletiva foi Aprovada