



SECRETARIA DA EDUCAÇÃO DO ESTADO DE SÃO PAULO
PLATAFORMA SECRETARIA ESCOLAR DIGITAL (SED)

Tutorial

Matriz Curricular ACD



Versão: 2019.12.19

Sumário

1 – Cadastro de Matriz Curricular ACD	4
2 – Aprovação da Matriz Curricular ACD	8
3 – Ratificação das Matrizes Curriculares ACD	10
4 – Homologação das Matrizes Curriculares ACD	12
5 – Quadro aulas ACD	15

Introdução

A Matriz Curricular é um sistema da Plataforma Secretaria Escolar Digital (SED). A homologação das matrizes curriculares e dos projetos/componentes curriculares são o subsídio principal para a realização da Associação de Professor à Classe.

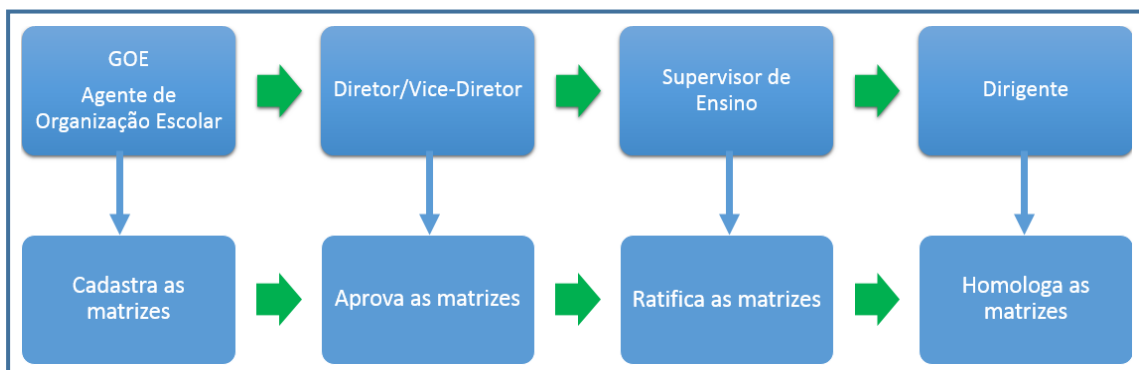
Ao homologar a Matriz Curricular/Projeto/Componente Curricular, o sistema cruza as informações inseridas com a turma coletada no Sistema Cadastro de Alunos e gera o quadro de aulas.

Perfis

Os perfis que possuem acesso a esse módulo são:

- Gerente de Organização Escolar (GOE)
- Agente de Organização escolar (AOE)
- Diretor e Vice-diretor
- Supervisor de Ensino
- Dirigente de Ensino
- CIE - NIT
- CIE - NVE
- CIE
- CIE - NRM
- CIE - NRM - Diretor(a)
- CIE - Diretor(a)
- NPE - Diretor(a)
- PCNP
- CRH - NAP
- CRH - Diretor(a)
- CGEB – DEGEB

Fluxo:



1 – Cadastro de Matriz Curricular de ACD

Passo 1 - Acesse a Plataforma Secretaria Escolar Digital (<https://sed.educacao.sp.gov.br>) com seu login e senha.

Passo 2 – Clique no menu **Matriz Curricular** e em seguida **Matriz Curricular** novamente.

A imagem mostra a interface de usuário da Secretaria Escolar Digital. No topo, há o logotipo e o nome "SECRETARIA DA EDUCAÇÃO DO ESTADO DE SÃO PAULO Secretaria Escolar Digital". À direita, o usuário está logado como "Olá, CAMILA DA SILVA ALCAZAR" e há opções para "Manual", "Perfil", "Alterar Senha" e "Sair".

Um menu lateral à esquerda contém as seguintes opções: Configurações, Parametrização, Convênio de Transporte, Gestão Escolar, Calendário, Matriz Curricular (destacada com uma seta laranja), Coleta CEEJA, Fundamento Legal e Matriz Curricular (destacada com uma seta laranja). O item "Matriz Curricular" no menu lateral aponta para o conteúdo principal da página.

O conteúdo principal apresenta uma mensagem de boas-vindas e uma seção de "Próximos Eventos" que indica "Você não possui eventos futuros.".

Passo 3 – Clique em + **Cadastrar Matriz Curricular**.

Matriz Curricular

[+ Cadastrar Matriz Curricular](#)

Ano Letivo: 2020

Rede de Ensino: SELECIONE...

Diretoria: SELECIONE...

Município: SELECIONE...

Situação das Escolas: SELECIONE...

Escola: SELECIONE...

Tipo de Ensino: SELECIONE...

Fundamento Legal: SELECIONE...

Situação Aprovação: Nenhum

[Pesquisar](#)

Passo 4 - Selecione o tipo de ensino.

Cadastrar Matriz Curricular

Informe o Fundamento Legal.

Ano Letivo: 2020

Rede de Ensino: ESTADUAL - SE

Diretoria:

Município:

Escola:

Tipo de Ensino: **ATIVIDADES CURRICULARES DESPORTIVAS (ACD)**

Fundamento Legal: [Selecionar](#)

Módulo:

[Salvar](#) [Voltar](#)

IMPORTANTE: Só serão visualizados os tipos de ensino que foram coletados no Sistema Cadastro de Alunos.

Passo 5 – Clique em **Selecionar** para indicar o fundamento legal correspondente. Escolha-o e clique em **Selecionar**.

Cadastrar Matriz Curricular ✕

Informe o Fundamento Legal.

Ano Letivo:

Rede de Ensino:

Diretoria:

Município:

Escola:

Tipo de Ensino:

Fundamento Legal:

Módulo:

Fundamento Legal ✕

Selecionar	Nome
<input checked="" type="radio"/>	Resolução SE nº 4, de 15-1-2016

Passo 6 – Selecione a disciplina e clique em Salvar.

Cadastrar Matriz Curricular

Informe o Fundamento Legal.

Ano Letivo: 2020

Rede de Ensino: ESTADUAL - SE

Diretoria:

Município:

Escola:

Tipo de Ensino: ATIVIDADES CURRICULARES DESPORTIVAS (ACD)

Fundamento Legal: Selecionar
Resolução SE nº 4, de 15-1-2016

Módulo: 40

Disciplina: Seleccione...
Selecione...
FUTSAL INFANTIL MASCULINO
FUTSAL INFANTIL FEMININO
HANDEBOL INFANTIL MASCULINO

Salvar Voltar

ATENÇÃO!

A PARTIR DO ANO LETIVO 2020, A ESCOLA DEVE CADASTRAR UMA MATRIZ PARA CADA CATEGORIA / MODALIDADE / GÊNERO.

O campo módulo será preenchido automaticamente pelo sistema.

Passo 7 – Clique em **Salvar** para gravar as alterações.

Cadastrar Matriz Curricular

Informe o Fundamento Legal.

Ano Letivo: 2020

Rede de Ensino: ESTADUAL - SE

Diretoria:

Município:

Escola:

Tipo de Ensino: ATIVIDADES CURRICULARES DESPORTIVAS (ACD)

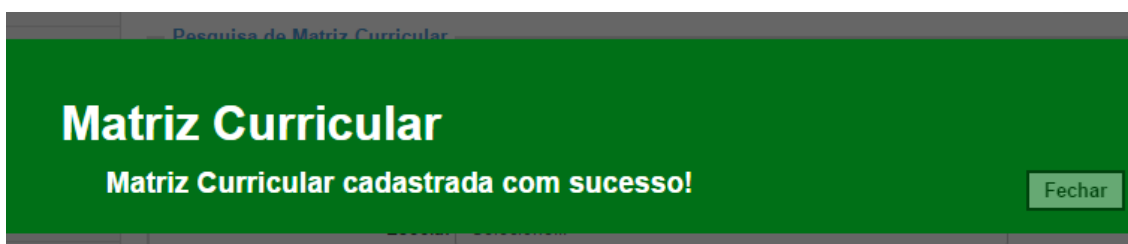
Fundamento Legal: Selecionar
Resolução SE nº 4, de 15-1-2016

Módulo: 40

Disciplina: FUTSAL INFANTIL MASCULINO

Salvar Voltar

– Pronto! A matriz foi cadastrada.



2 – Aprovação da Matriz Curricular de ACD

Passo 1 – Ao acessar a plataforma Secretaria Escolar Digital, clique no menu **Matriz Curricular** e depois novamente em **Matriz Curricular**.

Passo 2 – Selecione os filtros e clique em **Pesquisar** para visualizar as matrizes que estão aguardando análise.

Matriz Curricular

[+ Cadastrar Matriz Curricular](#)

Ano Letivo:

Rede de Ensino:

Diretoria:

Município:

Situação das Escolas:


Escola:

Tipo de Ensino:

Fundamento Legal:

Situação Aprovação:

[Pesquisar](#)

Passo 3 – Clique no ícone do lápis () para analisar.

Matriz Curricular

[+ Cadastrar Matriz Curricular](#)

Ano Letivo:

Rede de Ensino:

Diretoria:

Município:

Situação das Escolas:

Escola:

Tipo de Ensino:




Fundamento Legal:

Situação Aprovação:

[Pesquisar](#)

[Escolher Colunas](#) [Imprimir](#) [Gerar Excel](#) [Gerar PDF](#)

Mostrar registros Filtro

Ano Letivo	Diretoria	Código CIE	Escola	Tipo de Ensino	Período	Disciplina	Status Aprovação	Analisar	Detalhar	Imprimir	Quadro Aula
2020				ATIVIDADES CURRICULARES DESPORTIVAS (ACD)	DIURNO	FUTSAL INFANTIL MASCULINO	Aguardando análise				..

Registros 1 a 1 de 1 (filtrados de 2) Anterior Seguinte

Passo 4 – Selecione a situação Aprovada ou Rejeitada. Caso a matriz seja rejeitada, o preenchimento do campo **Justificativa** será obrigatório. Clique em **Salvar** para gravar as alterações.

Analisar Matriz Curricular ✕

Projeto

<p>Ano Letivo: 2020 Escola:</p>	<p>Diretoria: Tipo de Ensino: ATIVIDADES CURRICULARES DESPORTIVAS (ACD)</p>
<p>Fundamento Legal: Resolução SE nº 4, de 15-1-2016 Período: DIURNO</p>	

Quadro de Aula

Disciplina	Classificação	Quantidade de Aulas
1 CATEGORIA		
8055 - FUTSAL INFANTIL MASCULINO	Projeto	3

Aprovação

Data	Situação Aprovação	Justificativa
19/12/2019 11:12	Aguardando análise	

Situação Aprovação:

Selecione...

Selecione...

Aprovada

Rejeitada

Salvar

3 – Ratificação da Matriz Curricular de ACD

Passo 1 – Ao acessar a plataforma Secretaria Escolar Digital, clique no menu **Matriz Curricular** e depois novamente em **Matriz Curricular**.

Passo 2 – Selecione os filtros e clique em **Pesquisar** para visualizar as matrizes que foram aprovadas e estão aguardando validação.

Matriz Curricular

[+ Cadastrar Matriz Curricular](#)

Ano Letivo:

Rede de Ensino:

Diretoria:

Município:

Situação das Escolas:


Escola:

Tipo de Ensino:

Fundamento Legal:

Situação Aprovação:

[Pesquisar](#)

Passo 3 – Clique no ícone do lápis () para analisar.

Matriz Curricular

[+ Cadastrar Matriz Curricular](#)

Ano Letivo:

Rede de Ensino:

Diretoria:

Município:

Situação das Escolas:

Escola:

Tipo de Ensino:




Fundamento Legal:

Situação Aprovação:

[Pesquisar](#)

Escolher Colunas
Imprimir
Gerar Excel
Gerar PDF

Mostrar registros Filtro

Ano Letivo	Diretoria	Código CIE	Escola	Tipo de Ensino	Período	Disciplina	Status Aprovação	Analisar	Detalhar	Imprimir	Quadro Aula
2020				ATIVIDADES CURRICULARES DESPORTIVAS (ACD)	DIURNO	FUTSAL INFANTIL MASCULINO	Aprovada				...

Registros 1 a 1 de 1 (filtrados de 2) Anterior **1** Seguinte

Passo 4 – Selecione a situação Ratificada ou Retificada. Caso a matriz seja retificada, o preenchimento do campo **Justificativa** será obrigatório. Clique em **Salvar** para gravar as alterações.

Analisar Matriz Curricular ×

Projeto

<p>Ano Letivo: 2020 Escola:</p>	<p>Diretoria: Tipo de Ensino: ATIVIDADES CURRICULARES DESPORTIVAS (ACD)</p>
<p>Fundamento Legal: Resolução SE nº 4, de 15-1-2016 Período: DIURNO</p>	

Quadro de Aula

Disciplina	Classificação	Quantidade de Aulas
		1 CATEGORIA
8055 - FUTSAL INFANTIL MASCULINO	Projeto	3

Aprovação

Data	Situação Aprovação	Justificativa
19/12/2019 11:12	Aguardando análise	
19/12/2019 12:08	Aprovada	teste 19/12/19

Situação Aprovação:

Selecione...

Selecione...

Ratificada

Retificada

Salvar

4 – Homologação da Matriz Curricular de ACD

Passo 1 – Ao acessar a plataforma da Secretaria Escolar Digital, clique no menu **Matriz Curricular** e depois novamente em **Matriz Curricular**.

Passo 2 – Selecione os filtros e clique em **Pesquisar** para visualizar as matrizes que foram ratificadas e estão aguardando homologação.

Matriz Curricular

[+ Cadastrar Matriz Curricular](#)

Ano Letivo:

Rede de Ensino:

Diretoria:

Município:

Situação das Escolas:

Escola:

Tipo de Ensino:

Fundamento Legal:

Situação Aprovação:

[Pesquisar](#)

Passo 3 – Clique no ícone do lápis (✎) para analisar a matriz ratificada.

Matriz Curricular

[+ Cadastrar Matriz Curricular](#)

Ano Letivo:

Rede de Ensino:

Diretoria:

Município:

Situação das Escolas:

Escola:

Tipo de Ensino:




Fundamento Legal:

Situação Aprovação:

[Pesquisar](#)

[Escolher Colunas](#) [Imprimir](#) [Gerar Excel](#) [Gerar PDF](#)

Mostrar registros Filtro

Ano Letivo	Diretoria	Código CIE	Escola	Tipo de Ensino	Período	Disciplina	Status Aprovação	Analisar	Detalhar	Imprimir	Quadro Aula
2020		48811		ATIVIDADES CURRICULARES DESPORTIVAS (ACD)	DIURNO	FUTSAL INFANTIL MASCULINO	Ratificada				--

Registros 1 a 1 de 1 (filtrados de 2) Anterior **1** Seguinte

Passo 4 – Selecione a situação Homologada ou Não Homologada. Caso a matriz não seja homologada, o preenchimento do campo **Justificativa** será obrigatório. Clique em **Salvar** para gravar as alterações.

Analisar Matriz Curricular
✕

Projeto

Ano Letivo: 2020
Escola:

Fundamento Legal: Resolução SE nº 4, de 15-1-2016
Período: DIURNO

Diretoria:
Tipo de Ensino: ATIMDADES CURRICULARES
DESPORTIVAS (ACD)

Quadro de Aula

Disciplina	Classificação	Quantidade de Aulas
		1 CATEGORIA
8055 - FUTSAL INFANTIL MASCULINO	Projeto	3

Aprovação

Data	Situação Aprovação	Justificativa
19/12/2019 11:12	Aguardando análise	
19/12/2019 12:08	Aprovada	teste 19/12/19
19/12/2019 12:28	Ratificada	

Situação Aprovação:

Selecione...

Selecione...

Homologada

Não Homologada

Salvar

Passo 5 – Aparecerá a mensagem abaixo. Clique em **Continuar** para gerar o quadro de aulas.

Atenção!

Ao confirmar a homologação da Matriz Curricular será gerado o Quadro de Aula para todas as turmas que atendam aos parâmetros informados.

Continuar

Cancelar

Pronto! A matriz foi homologada com sucesso.

Matriz Curricular

Matriz Curricular homologada com sucesso!

Fechar



- Ao homologar uma matriz curricular, não é possível excluí-la. Entretanto, ao homologar uma nova matriz do mesmo tipo de ensino e turno, a anterior ficará com o status de “Substituída”.
- Para o tipo de ensino EJA (semestral) homologa-se apenas uma matriz.

5 – Quadro aulas de ACD

Passo 1 – Ao acessar a plataforma da Secretaria Escolar Digital, clique no menu **Matriz Curricular** e depois em **Quadro de aulas**.

Passo 2 – Selecione os filtros e clique em **Gerar Relatório** para visualizar o quadro de aulas de ACD.

Relatório de Quadro Aula

Ano Letivo: 2020

Rede de Ensino: ESTADUAL - SE

Diretoria:

Município:

Situação das Escolas: ATIVA

Escola:

Tipo de Ensino: ATIVIDADES CURRICULARES DESPORTIVAS (ACD)

Gerar Relatório

O quadro de aulas de ACD será baixado em extensão PDF.

Atenção:

O Quadro de Aulas de ACD será gerado para as turmas da respectiva **CATEGORIA / MODALIDADE / GÊNERO**, cadastradas no Sistema Cadastro de Alunos.

Para as próximas turmas de ACD cadastradas com **CATEGORIA / MODALIDADE / GÊNERO** diferentes, novas matrizes devem ser homologadas e a geração do Quadro de Aulas será automática.



- Após realizadas as associações dos Professores, caso haja a necessidade de alterar a matriz de algum tipo de ensino, homologando uma nova, será necessário que, primeiramente, sejam excluídas as associações realizadas na aba 2, do menu “Associação do Professor na Classe” ;
- **NÃO ESQUEÇA!!** Depois de homologar a nova matriz, refaça as associações para não gerar estorno de pagamento dos professores.